

ピクトグラム一覧表

(絵文字)

 駐 車 場	 身障者用駐車場
 エレベーター	 エレベーター (車いす対応)
 誘導ブロック (出入口)	 バリアフリー対応 (出入口)
 車いす対応トイレ	 点字案内板・触知図・ 点字案内パンフ
 職員による介助可	 身体障害者 補助犬の同伴可

※「バリアフリー対応(出入口)」は、主要な出入口部が平坦、あるいはスロープ等の設置により車いすが移動可能であることを示しています。

※身体障害者補助犬とは、介助犬・聴導犬・盲導犬すべてを含んでいます。

ピクトグラム一覧表

(絵文字)

道路→
改札

道路から改札のルートに
設けています。

改札→
ホーム

改札からホームのルートに
設けています。



エレベーター



エレベーター
(民間施設)



エスカレーター



エスカレーター
(車いす対応)



エスカレーター
(民間施設)

設置
不要

設置不要

※平面で移動可能など
設備がいない場合に
表示しています。



車いす対応トイレ



ベビーベッド等



点字案内板・
触知図



誘導鈴・チャイム



公衆ファックス





車いす対応
公衆電話

※地下鉄は駅長室に設置


※地下鉄のホームに設置


凡 例

 …… 歩道幅員2m以上(御堂筋、堺筋、四つ橋筋の間の範囲を示す)

 …… 視覚障害者用誘導ブロック(連続)

 …… 横断歩道(御堂筋のみ)

 北浜3 …… 信号設置交差点

 淀屋橋 …… 音響信号設置交差点(御堂筋のみ)

 …… 駅出入口

 …… 駅出入口(エレベーター設置)