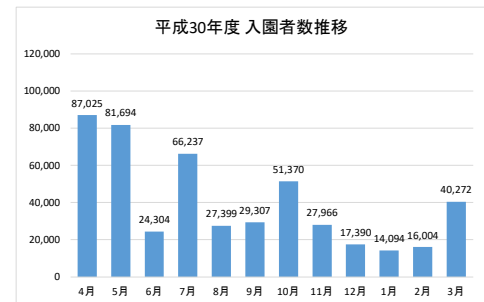
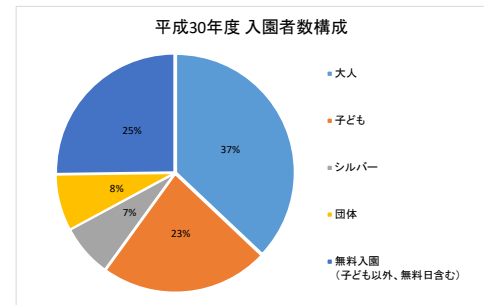


入園者数の推移 (H30年度～R2年度)

平成30年度 国営明石海峡公園淡路地区 利用状況総括表

○淡路島国営明石海峡公園入園者数

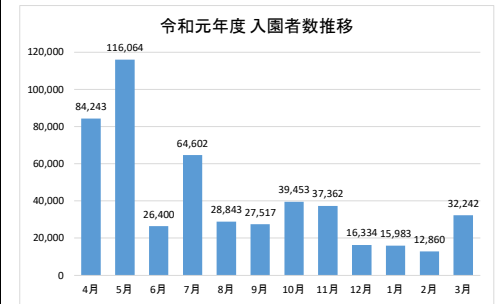
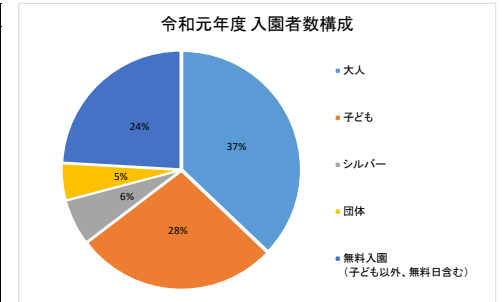
区分		4月	5月	6月	7月	8月	9月	10月	11月	12月	1月	2月	3月	合計	
有料入園者数	一般	シルバー	9,874	3,877	1,779	656	1,056	825	2,608	1,551	507	738	984	4,676	29,131
		大人	40,234	20,963	10,047	7,245	13,500	8,295	10,819	8,916	4,375	5,626	4,337	17,810	152,167
		小人	7,783	4,460	1,576	1,520	3,996	1,728	1,618	1,787	1,132	1,454	857	3,228	31,139
	団体	シルバー	676	650	357	170	3	155	3,119	1,158	49	22	42	137	6,538
		大人	1,805	1,403	513	137	195	2,502	8,204	1,255	101	39	166	1,071	17,391
		小人	1,052	295	92	74	299	2,113	2,767	670	17	2	36	362	7,779
	一般	2DAYシルバー 250円	18	5	4	1	0	1	7	2	3	1	2	8	52
		2DAY大人 500円	84	30	43	18	59	29	32	32	15	20	18	57	437
		2DAY小人 0円	16	1	1	5	10	1	4	8	0	0	1	9	56
		2DAYシルバー 250円	0	0	0	0	0	0	0	0	0	0	0	0	0
		2DAY大人 350円	0	0	0	0	0	0	0	0	0	0	0	0	0
		2DAY小人 0円	0	0	0	0	0	0	0	0	0	0	0	0	0
	団体	バス トシルバー	2	2	0	0	0	0	2	1	0	1	1	2	11
		バス ト大人	5	2	2	0	0	0	1	1	0	4	0	3	18
バス ト小人		0	0	0	0	0	0	0	0	0	0	0	0	0	
小計		61,549	31,688	14,414	9,826	19,118	15,649	29,181	15,381	6,199	7,907	6,444	27,363	244,719	
無料(幼児)		11,884	8,092	3,779	2,908	5,497	4,130	8,864	4,315	1,975	2,795	1,834	7,576	63,649	
無料(身障者)		3,543	1,647	763	469	532	622	1,337	732	269	362	350	1,562	12,188	
無料(業務入園)	625	597	388	869	547	935	466	342	449	326	409	512	6,465		
無料入園者数	2DAY 2日目利用者 (〇書神戸【内数】)	大人	57	33	36	17	47	21	24	23	17	14	15	50	354
		大人団体	4	1	0	1	6	0	0	0	0	0	0	0	12
		シルバー	11	2	2	1	0	1	3	1	3	1	2	9	36
	無料(一般)【無料入園日】	129	27,813	0	49,565	0	125	3,605	0	0	0	4,372	0	85,609	
	バスポート利用(シルバー)	30	19	36	22	15	15	22	31	31	27	33	61	342	
	バスポート利用(大人)	33	31	38	14	19	7	34	29	22	25	23	43	318	
	バスポート利用(小人)	1	0	0	0	0	0	0	0	0	0	0	0	1	
	神戸地区	シルバー	0	0	2	0	0	0	0	0	2	0	0	0	4
		大人	0	0	0	0	2	0	2	1	0	0	0	1	6
	当日券	小人	0	0	0	0	0	0	0	0	0	0	0	0	0
		シルバー	0	0	0	1	2	0	2	0	0	0	0	5	10
	神戸地区	大人	4	0	0	5	0	1	1	2	0	4	2	0	19
		小人	0	0	0	0	0	0	0	0	0	2	0	0	2
	他公園年間バスポート	5	3	5	1	0	5	1	0	0	0	0	0	3	23
小計	16,326	38,238	5,049	53,873	6,667	5,862	14,361	5,476	2,768	3,556	7,040	9,822	169,038		
合計	77,875	69,926	19,463	63,699	25,785	21,511	43,542	20,857	8,967	11,463	13,484	37,185	413,757		
無料エリア	9,150	11,768	4,841	2,538	1,614	7,796	7,828	7,109	8,423	2,631	2,520	3,087	69,305		
入園者総数(人)	87,025	81,694	24,304	66,237	27,399	29,307	51,370	27,966	17,390	14,094	16,004	40,272	483,062		



令和元年度 国営明石海峡公園淡路地区 利用状況総括表

○淡路島国営明石海峡公園入園者数

区分		4月	5月	6月	7月	8月	9月	10月	11月	12月	1月	2月	3月	合計	
有料入園者数	一般	シルバー	8,650	4,819	1,984	1,151	935	968	2,178	1,814	507	711	855	2,216	26,788
		大人	33,663	29,975	10,290	9,846	13,372	9,280	10,732	11,355	4,418	6,181	5,582	16,128	160,822
		小人	9,018	11,532	1,616	1,981	3,730	1,582	1,844	2,272	1,260	1,764	917	4,029	41,545
	団体	シルバー	554	868	467	69	16	186	2,048	383	19	58	0	0	4,668
		大人	3,132	2,039	854	361	151	623	2,096	3,227	64	98	8	115	12,768
		小人	250	358	217	253	108	69	707	2,324	3	5	44	1	4,339
	一般	2DAYシルバー 250円	5	7	3	4	1	3	2	7	0	1	0	2	35
		2DAY大人 500円	63	55	34	31	35	18	20	96	8	17	6	39	422
		2DAY小人 0円	5	3	6	7	6	0	0	3	3	1	0	4	38
		2DAYシルバー 250円	0	0	0	0	0	0	0	0	0	0	0	0	0
		2DAY大人 350円	0	0	0	0	0	0	0	0	0	0	0	0	0
		2DAY小人 0円	0	0	0	0	0	0	0	0	0	0	0	0	0
	団体	バス・トシルバー	6	1	0	0	1	0	0	0	0	2	1	0	11
		バス・ト大人	15	4	2	2	2	3	3	0	0	3	5	2	41
バス・ト小人		0	0	0	0	0	0	0	0	0	0	0	0	0	
小計		55,361	49,661	15,473	13,705	18,357	12,732	19,630	21,481	6,282	8,841	7,418	22,536	251,477	
無料(幼児)		17,576	14,040	3,939	3,966	6,302	4,471	5,310	7,214	2,333	2,937	3,156	7,441	78,685	
無料(身障者)		3,743	2,370	950	515	738	618	1,027	1,147	300	655	536	1,160	13,759	
無料(業務入園)		780	611	554	1,048	458	402	687	863	328	354	214	209	6,508	
無料入園者数	2DAY 2日利用者 (書神戸【内数】)	大人	61	40	34	23	19	12	14	69	2	17	4	35	330
		大人団体	4	0	4	7	1	0	0	2	1	1	0	3	23
		シルバー	5	4	3	3	1	2	2	13	0	0	0	2	35
	無料(一般)【無料入園日】		0	35,979	0	42,349	0	124	6,499	0	0	0	0	0	84,951
	パスポート利用(シルバー)		48	37	29	12	14	28	40	44	37	22	41	46	398
	パスポート利用(大人)		36	36	26	25	11	19	34	28	9	32	29	43	328
	パスポート利用(小人)		0	0	0	1	0	0	0	0	0	0	0	0	1
	神戸地区	シルバー	1	1	0	0	2	2	1	0	0	0	0	0	7
		大人	4	3	0	0	0	0	2	0	0	0	0	0	9
	当日券	小人	0	0	0	0	0	0	0	0	0	0	0	0	0
		シルバー	9	4	4	0	0	0	2	3	1	0	0	2	25
	神戸地区	大人	0	0	2	1	1	0	0	1	1	0	0	0	6
		小人	0	0	0	0	0	0	0	0	0	0	0	0	0
	他公園年間パスポート		16	23	4	0	7	12	8	11	8	6	4	1	100
小計		22,283	53,148	5,549	47,950	7,554	5,690	13,626	9,395	3,020	4,024	3,984	8,942	185,165	
合計		77,644	102,809	21,022	61,655	25,911	18,422	33,256	30,876	9,302	12,865	11,402	31,478	436,642	
無料エリア		6,599	13,255	5,378	2,947	2,932	9,095	6,197	6,486	7,032	3,118	1,458	764	65,261	
入園者総数(人)		84,243	116,064	26,400	64,602	28,843	27,517	39,453	37,362	16,334	15,983	12,860	32,242	501,903	



令和2年度 国営明石海峡公園淡路地区 利用状況総括表

○淡路島国営明石海峡公園入園者数

区分		4月	5月	6月	7月	8月	9月	10月	11月	12月	1月	2月	3月	合計	
有料入園者数	一般	シルバー	708	269	2,533	700	1,264	1,104	3,318	1,906	546	308	1,225	5,534	19,415
		大人	3,250	2,091	10,208	5,697	21,043	14,417	12,973	12,343	5,112	3,097	7,088	19,012	116,331
		小人	801	480	1,533	830	2,983	2,705	1,712	2,097	1,096	829	1,335	3,211	19,612
	団体	シルバー	0	0	0	0	1	0	35	0	0	0	0	34	70
		大人	0	0	40	0	25	73	256	837	74	3	4	106	1,418
		小人	0	0	0	0	2	0	674	380	61	116	54	176	1,463
	一般	2DAYシルバー 250円	7	0	6	0	3	0	3	4	5	0	0	4	32
		2DAY大人 500円	13	0	9	14	36	47	45	39	11	8	5	19	246
		2DAY小人 0円	0	0	0	5	4	2	2	0	4	0	5	0	22
		2DAYシルバー 250円	0	0	0	0	0	0	0	0	0	0	0	0	0
		2DAY大人 350円	0	0	0	0	0	0	0	0	0	0	0	0	0
		2DAY小人 0円	0	0	0	0	0	0	0	0	0	0	0	0	0
	団体	バスツアー	0	0	4	0	0	0	3	1	0	1	3	2	14
バスツアー大人		3	1	0	0	0	2	0	2	1	3	7	6	25	
バスツアー小人		0	0	0	0	0	0	0	0	0	0	0	0	0	
小計		4,782	2,841	14,333	7,246	25,361	18,350	19,021	17,609	6,910	4,365	9,726	28,104	158,648	
無料(幼児)		1,175	989	3,805	2,158	7,175	6,521	6,077	6,413	2,903	1,630	3,315	6,830	48,991	
無料(身障者)		282	198	940	339	931	1,036	1,208	927	359	276	543	1,640	8,679	
無料(業務入園)	45	31	324	274	403	413	328	362	784	441	509	1,163	5,077		
無料入園者数	2DAY 2日目利用者 (〇書神戸【内数】)	大人	10	0	10	8	18	30	26	26	7	3	3	17	158
		大人団体	0	0	0	4	1	1	2	0	2	0	4	0	14
		シルバー	5	0	6	0	1	0	0	5	3	0	0	4	24
	無料(一般)【無料入園日】	0	0	0	2,417	0	453	7,890	0	0	0	0	6,465	17,225	
	バスポート利用(シルバー)	15	18	96	97	19	21	34	33	27	37	48	63	508	
	バスポート利用(大人)	14	5	29	15	13	15	34	13	13	35	39	37	262	
	バスポート利用(小人)	0	0	0	0	0	0	0	0	0	0	0	0	0	
	神戸地区	シルバー	0	0	0	0	0	0	0	0	0	0	0	2	2
		大人	0	0	1	0	6	0	1	4	0	0	0	0	12
	当日券	小人	0	0	0	0	0	0	0	0	0	0	0	0	0
		シルバー	0	0	3	0	0	1	2	2	0	0	0	2	10
	神戸地区	大人	0	0	1	6	6	0	4	0	2	12	1	32	
		小人	0	0	0	0	0	0	0	0	0	0	0	0	
他公園年間バスポート	0	0	2	2	6	0	6	3	2	2	2	1	26		
小計	1,546	1,241	5,217	5,320	8,579	8,491	15,608	7,792	4,100	2,426	4,475	16,225	81,020		
合計	6,328	4,082	19,550	12,566	33,940	26,841	34,629	25,401	11,010	6,791	14,201	44,329	239,668		
無料エリア	80	120	80	480	1,077	1,234	1,940	3,693	4,895	1,474	565	15,710	31,348		
入園者総数(人)	6,408	4,202	19,630	13,046	35,017	28,075	36,569	29,094	15,905	8,265	14,766	60,039	271,016		

