
淡路地区利用実態調査業務

報 告 書

平成28年2月

目次

1. 業務概要	1
2. 実施方針	3
3. 利用実態調査の実施	8
4. 調査結果	29

1. 業務概要

1.1 業務目的

本業務の目的は、国営明石海峡公園淡路地区の利用実態を利用者数調査及びアンケート調査により把握し、多様な機能を果たす都市公園の整備、管理における基礎的知見を得ることを目的とする。

1.2 業務概要

本業務の概要は、以下に示す通りである。

- 業務名：淡路地区利用実態調査業務
- 発注者：国土交通省近畿地方整備局 国営明石海峡公園事務所
- 契約日：平成 27 年 4 月 7 日
- 履行期間：平成 27 年 4 月 8 日 ～ 平成年 28 月 2 月 29 日
- 履行場所：神戸市中央区海岸通 29 神戸地方合同庁舎 7F

1.3 業務対象範囲

業務の対象範囲は、以下に示すとおりである。



図 1-1 業務対象範囲

1.4 業務項目

- 1) 計画準備
- 2) 調査実施計画書作成
- 3) 利用実態調査（春季、夏季、秋季、冬季）
- 4) 報告書作成
- 5) アンケート調査アプリの作成

2. 実施方針

2.1 業務実施方針

本業務の履行にあたっては、特記仕様書によるほか、「土木設計業務等共通仕様書（案）（平成26年4月 近畿地方整備局）」に準拠した。

- ・調査は春季・夏季・秋季・冬季の休日1日、月曜日を除く平日1日実施する。
- ・調査箇所は4ヶ所のゲート付近（淡路口・東浦口・連絡口・海岸口）。但し、「海岸口」は冬季に実施しない。
- ・アンケート調査の筆記用具、テーブル、椅子等を用意。

※夏季調査では、平日2日実施した。

※冬季調査では、タブレット端末を用いた調査を実施した。

2.2 作業手順

本業務は、以下の業務実施フローにより実施した。

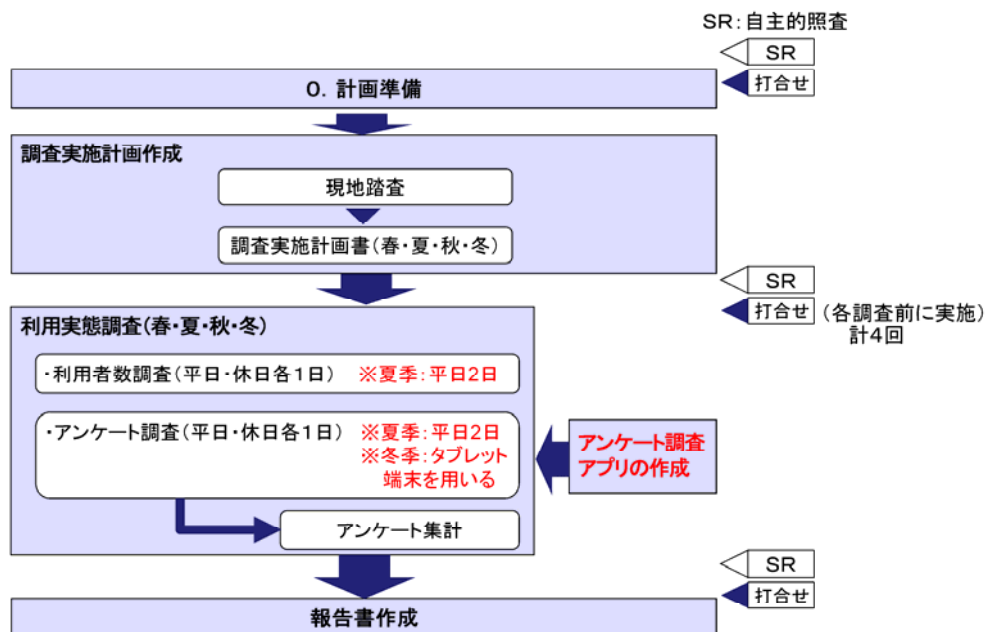


図 2-1 業務実施フロー

2.3 実施内容

2.3.1 計画準備

業務の目的・主旨を把握した上で、設計図書に示す業務内容を確認し、業務計画書を作成し、近畿地方整備局国営明石海峡公園事務所（以下、公園事務所という。）に提出した。

2.3.2 調査実施計画作成

過年度調査の成果を踏まえ、現地踏査を行った上で、調査実施計画書を作成した。調査実施計画書は、季節（春季、夏季、秋季、冬季）ごとに作成し、その都度、調査内容について公園事務所と協議した。

また、事前に、天候や団体予約状況、イベント開催状況を把握し、計画に反映させた。

2.3.3 利用実態調査

(1) 調査期間

調査期間は以下に示すとおりである。

表 2-1 調査期間

季節		調査日	調査箇所※
春季	4月8日～4月24日	左記の内、 休日1日 平日1日（月曜除く）	4ヶ所のゲート（淡路口、東浦口、連絡口、海岸口）付近
夏季	8月1日～8月31日	左記の内、 休日1日 平日2日（月曜除く）	
秋季	10月1日～11月9日	左記の内、 休日1日 平日1日（月曜除く）	
冬季	12月1日～1月31日	左記の内、 休日1日 平日1日（月曜除く）	3ヶ所のゲート（淡路口、東浦口、連絡口）付近

※国営明石海峡公園内とする。

なお、調査日を以下に示す。

春季調査： 平日：平成27年4月21日（火）

休日：平成27年4月26日（日）

夏季調査： 平日：平成27年8月4日（火）

※再調査 平成27年8月10日（月）

休日：平成27年8月2日（日）

秋季調査： 平日：平成 27 年 10 月 20 日（火）
休日：平成 27 年 10 月 18 日（日）

冬季調査）： 平日：平成 27 年 12 月 22 日（火）
休日：平成 27 年 12 月 20 日（日）

(2) 調査内容

1) 利用者数調査

開園から閉園時間までの入園及び退園者数を 1 時間毎に年齢層別・性別毎にカウントし、所定の様式にとりまとめた。

2) アンケート調査

各公園の出入口に調査員を配置し、アンケート調査を行った。調査員が、事前に調査内容、記入方法等を十分理解し、回答者に説明できるよう調査員を指導した。

a) 利用者数調査を実施する休日

調査対象者は退園者の中から一定間隔で選び、小学生以上を対象とした。アンケートの調査数は 1 日あたり全体 200 人程度を基準とし、調査当日の来園者数は 2,000 人を超える場合は、全来園者数の 1/10 程度を目標とした。

b) 利用者数調査を実施する平日

調査対象者は退園者の中から一定間隔で選び、小学生以上を対象とした。アンケートの調査数は 1 日あたり全体 100 人程度を基準とし、調査当日の来園者数は 1,000 人を超える場合は、全来園者数の 1/10 程度を目標とした。

c) アンケート調査件数

アンケート調査件数は、a) 及び b) に記載のとおりであるが、すべて基準を達成した。

d) アンケート協力者に対する記念品の贈呈

アンケート協力者を対象に記念品として、当公園の神戸地区で栽培したコメを贈呈した。記念品は公園事務所より玄米の状態で支給され、弊社において精米を行い、アンケート協力者に贈呈した。

なお、耕作物の生産状況等により、玉ねぎも贈呈した。

3) アンケート集計

実施したアンケート調査表を集計し、所定の様式にとりまとめた。また、過年度の調査結果との比較も行った。

(3) 調査実施箇所

調査実施箇所は次頁に示すとおりである。

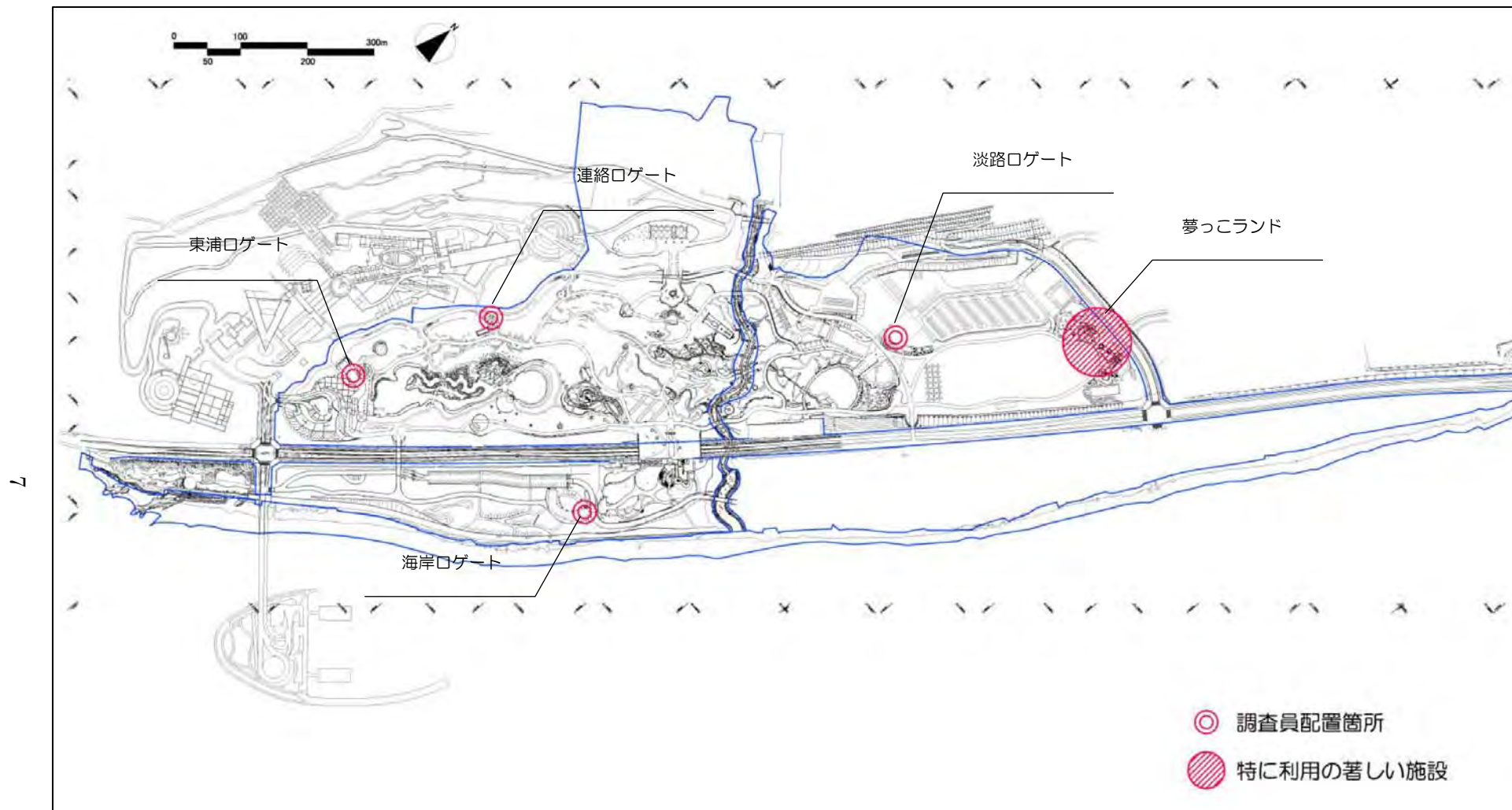


図 2-2 調査実施箇所

3. 利用実態調査の実施

3.1 春季調査

春季（4月8日～4月24日）のうち、休日1日、月曜日を除く平日のうち一日について実施した。調査箇所は、4カ所のゲート（淡路口・東浦口・連絡口・海岸口）付近（国営明石海峡公園内）とした。

□実施日：

平日：平成27年4月21日（火）

休日：平成27年4月26日（日）

□気象：

平日：天候（くもり）気温（12℃）湿度（80%）

休日：天候（晴れ）気温（17℃）湿度（59%）

□調査員：

利用実態調査

調査箇所	利用者数調査		監督員	
	平日	休日	平日	休日
淡路口ゲート	1	1	1	1
東浦口ゲート	1	1		
連絡口ゲート	1	1		
海岸口ゲート	1	1		
交代員	2	2		

アンケート調査

調査箇所	アンケート調査		監督員	
	平日	休日	平日	休日
淡路口ゲート	2	2	1	1
東浦口ゲート	1	1		
連絡口ゲート	1	1		
海岸口ゲート	1	1		

□調査状況

次項以降に調査状況写真を示す。

春季調査	
	
事前研修	事前研修
	
調査事前打合せ	調査事前打合せ

国営明石海峡公園淡路地区 春季調査

調査日：平成27年4月26日（日）

春 季		休日	平成27年4月26日（日）
	淡路ロゲート		アンケート調査
	海岸ロゲート		アンケート調査
	東浦ロゲート		アンケート調査
	連絡ロゲート		アンケート調査

国営明石海峡公園淡路地区 春季調査

調査日：平成27年4月21日（火）

春 季		平日	平成27年4月21日（火）
			
淡路ロゲート	利用者数調査	淡路ロゲート	アンケート調査
			
海岸ロゲート	利用者数調査	海岸ロゲート	アンケート調査
			
東浦ロゲート	利用者数調査	東浦ロゲート	アンケート調査
			
連絡ロゲート	利用者数調査	連絡ロゲート	アンケート調査

春 季 / 淡路花博2015花みどりフェア 開催状況



淡路ロゲート

開門待ち状況



海岸北臨時駐車場

ゲート付近



公園内

利用状況



公園内

利用状況



公園内

利用状況



夢ハッチ乗り場

利用状況



連絡ロゲート

アンケート実施状況



連絡ロゲート

アンケート実施状況

3.2 夏季調査

夏季（8月1日～8月31日）のうち、休日1日、月曜日を除く平日のうち2日実施した（1日は再調査）。調査箇所は、4カ所のゲート（淡路口・東浦口・連絡口・海岸口）付近（国営明石海峡公園内）とした。

□実施日：

平日：平成27年8月4日（火）

※再調査 平成27年8月10日（月）

休日：平成27年8月2日（日）

□気象：

平日：天候（晴れ）気温（33℃）湿度（74%）

平日(再)：天候（晴れ）気温（33℃）湿度（80%）

休日：天候（晴れ）気温（32℃）湿度（75%）

□調査員：

利用実態調査

調査箇所	利用者数調査		監督員	
	平日	休日	平日	休日
淡路口ゲート	1	1	1	1
東浦口ゲート	1	1		
連絡口ゲート	1	1		
海岸口ゲート	1	1		
交代員	2	2		

アンケート調査

調査箇所	アンケート調査		監督員	
	平日	休日	平日	休日
淡路口ゲート	2	2	1	1
東浦口ゲート	1	1		
連絡口ゲート	1	1		
海岸口ゲート	1	1		

□調査状況

次項以降に調査状況写真を示す。

夏季調査	
	
事前研修	事前研修
	
事前研修	
	
調査事前打合せ	調査事前打合せ
	
調査事前打合せ	

国営明石海峡公園淡路地区 夏季調査

調査日：平成27年8月2日（日）

夏 季		休日	平成27年8月2日(日)
	淡路ロゲート	利用者数調査	
	海岸ロゲート	利用者数調査	
	東浦ロゲート	利用者数調査	
	連絡ロゲート	利用者数調査	

国営明石海峡公園淡路地区 夏季調査

調査日：平成27年8月4日（火）

夏 季		平日	平成27年8月4日（火）
			
淡路ロゲート	利用者数調査	淡路ロゲート	アンケート調査
			
海岸ロゲート	利用者数調査	海岸ロゲート	アンケート調査
			
東浦ロゲート	利用者数調査	東浦ロゲート	アンケート調査
			
連絡ロゲート	利用者数調査	連絡ロゲート	アンケート調査

国営明石海峡公園淡路地区 夏季調査

調査日：平成27年8月10日（月）

夏 季		平日	平成27年8月10日（月）
	淡路ロゲート		淡路ロゲート アンケート調査
	海岸ロゲート		海岸ロゲート アンケート調査
	東浦ロゲート		東浦ロゲート アンケート調査
	連絡ロゲート		連絡ロゲート アンケート調査

3.3 秋季調査

秋季（10月1日～11月9日）のうち、休日1日、月曜日を除く平日のうち一日について実施した。調査箇所は、4カ所のゲート（淡路口・東浦口・連絡口・海岸口）付近（国営明石海峡公園内）とした。

□実施日：

平日：平成27年10月20日（火）

休日：平成27年10月18日（日）

□気象：

平日：天候（晴れ）気温（19℃）湿度（73%）

休日：天候（晴れ）気温（19℃）湿度（77%）

□調査員：

利用実態調査

調査箇所	利用者数調査		監督員	
	平日	休日	平日	休日
淡路口ゲート	1	1	1	1
東浦口ゲート	1	1		
連絡口ゲート	1	1		
海岸口ゲート	1	1		
交代員	2	2		

アンケート調査

調査箇所	アンケート調査		監督員	
	平日	休日	平日	休日
淡路口ゲート	2	2	1	1
東浦口ゲート	1	1		
連絡口ゲート	1	1		
海岸口ゲート	1	1		

□調査状況

次項以降に調査状況写真を示す。

秋 季 調 査



事前研修



事前研修



調査事前打合せ



調査事前打合せ

国営明石海峡公園淡路地区 秋季調査

調査日：平成27年10月18日（日）

秋 季		休日	平成27年10月18日(日)
	淡路ロゲート	利用者数調査	
	海岸ロゲート	利用者数調査	
	東浦ロゲート	利用者数調査	
	連絡ロゲート	利用者数調査	

国営明石海峡公園淡路地区 秋季調査

調査日：平成27年10月20日（火）

秋 季		平日	平成27年10月20日(火)
	淡路ロゲート	利用者数調査	
	海岸ロゲート	利用者数調査	
	東浦ロゲート	利用者数調査	
	連絡ロゲート	利用者数調査	
淡路ロゲート	利用者数調査	淡路ロゲート	アンケート調査
海岸ロゲート	利用者数調査	海岸ロゲート	アンケート調査
東浦ロゲート	利用者数調査	東浦ロゲート	アンケート調査
連絡ロゲート	利用者数調査	連絡ロゲート	アンケート調査

3.4 冬季調査

冬季（12月1日～1月31日）のうち、休日1日、月曜日を除く平日のうち一日について実施した。調査箇所は、3カ所のゲート（淡路口・東浦口・連絡口）付近（国営明石海峡公園内）とした。

なお、冬季調査のアンケート調査では、タブレット端末を用いた調査を試行した。

□実施日：

平日：平成27年12月22日（火）

休日：平成27年12月20日（日）

□気象：

平日：天候（くもり）気温（7℃）湿度（69%）

休日：天候（くもり）気温（9℃）湿度（81%）

□調査員：

利用実態調査

調査箇所	利用者数調査		監督員	
	平日	休日	平日	休日
淡路口ゲート	1	1	1	1
東浦口ゲート	1	1		
連絡口ゲート	1	1		
交代員	2	2		

アンケート調査

調査箇所	アンケート調査		監督員	
	平日	休日	平日	休日
淡路口ゲート	2	2	1	1
東浦口ゲート	1	1		
連絡口ゲート	1	1		

□調査状況

次項以降に調査状況写真を示す。

冬季調査	
	
事前研修	事前研修
	
調査事前打合せ	調査事前打合せ

国営明石海峡公園淡路地区 冬季調査

調査日：平成27年12月20日（日）

冬 季		休日	平成27年12月20日(日)
			
淡路ロゲート	利用者数調査	淡路ロゲート	アンケート調査
			
東浦ロゲート	利用者数調査	東浦ロゲート	アンケート調査
			
連絡ロゲート	利用者数調査	連絡ロゲート	アンケート調査

国営明石海峡公園淡路地区 冬季調査

調査日：平成27年12月22日（火）

冬 季		平日	平成27年12月22日(火)
	淡路ロゲート		淡路ロゲート
利用者数調査		アンケート調査	
	東浦ロゲート		東浦ロゲート
利用者数調査		アンケート調査	
	連絡ロゲート		連絡ロゲート
利用者数調査		アンケート調査	

3.5 まとめ

年間を通じて実施した内容を示す。

□入園者の興味を引く工夫

- ・調査員は同一のピンクのジャンパーを着用し、調査箇所にのぼりを立てる等で、調査実施している旨を来園者にわかりやすくした。

□おもてなしの工夫

- ・炎天下の下での調査となる夏季にはできるだけ日陰での調査箇所を設置する（テントの設営）とともに、寒い冬季調査では暖かいお茶を用意した。
- ・お米の陳列をかご等に入れるなど見た目の工夫を行った。

□家族連れへの配慮

- ・風船を用いてデコレーションを行い、要望があれば子供に風船を提供した。

□パンフレット等の設置

- ・調査時の公園に対する問合せに対応するため、公園パンフレットを常時設置した。
※アンケート調査はおおむね午後から行われたため、午前中は調査員が来園者に対して、公園への案内を行った。

設 営 状 況



のぼり旗・バルーン設営



のぼり旗・バルーン設営



粗品の配布



粗品の配布



避暑テント設営(春季)



避暑テント設営(春季)



避暑テント設営(夏季)



避暑テント設営(夏季)

設 営 状 況



温茶の提供（冬季）



温茶の提供（冬季）



電子端末の試用（冬季）



電子端末の試用（冬季）



公園パンフレットの配布



公園パンフレットの常設

4. 調査結果

次項以降に利用者数結果及びアンケート調査結果を示す。

4.1 春季調査

4.1.1 春季調査の結果概要

表 4-1-1 ゲート別入退園者数（春季調査・休日/平日）

入園口ゲート	入園者観測結果 (人)		退園者観測結果 (人)		事務所確認入園者 (人)		アンケート (票)		アンケート (取得率)	
	休日	平日	休日	平日	休日	平日	休日	平日	休日	平日
淡路ロゲート	6,640	830	5,384	757	9,597	1,050	233	94	4.3%	12.4%
東浦ロゲート	3,002	1,375	2,039	1,416	3,786	1,339	374	145	18.3%	10.2%
連絡ロゲート	4,130	1,877	4,176	1,598	879	1,099	259	46	6.2%	2.9%
海岸ロゲート	248	9	348	14	321	9	33	8	9.5%	57.1%
合 計	14,020	4,091	11,947	3,785	14,583	3,497	899	293	7.5%	7.7%

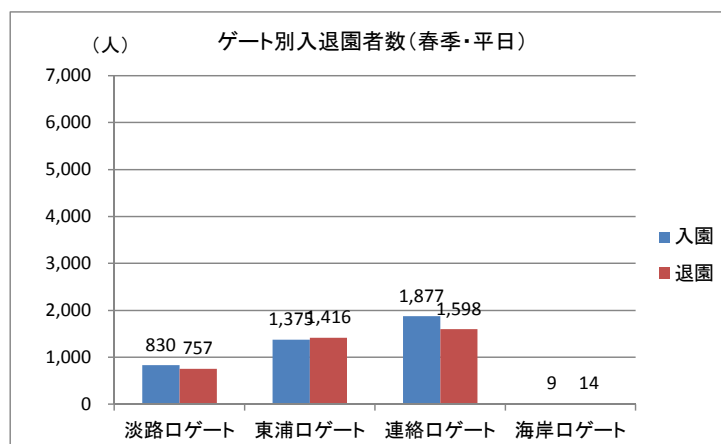
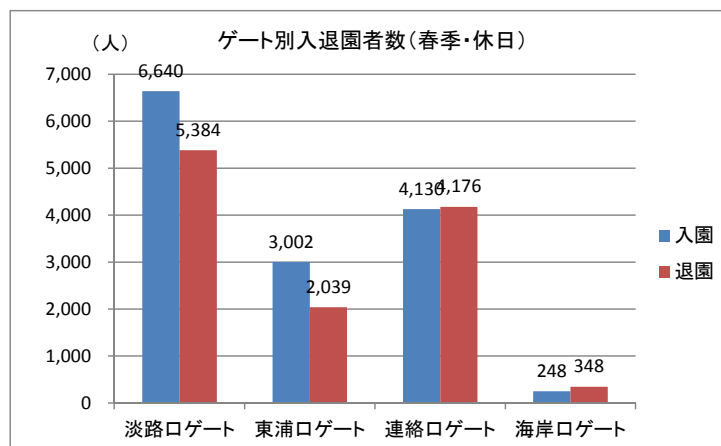


図 4-1-1 ゲート別入退園者数（休日/平日）

4.1.2 休日調査

(1) 利用者数調査結果

表 4-1-2 ゲート別入退園者数（4月26日（日）・休日）

入園口ゲート	入園者（人）			退園者（人）			アンケート （票）	回収率 （%）	事務所確認 入園者数
	男性	女性	合計	男性	女性	合計			
淡路口ゲート	2,958	3,682	6,640	2,343	3,041	5,384	233	4	9,597
東浦口ゲート	1,020	1,982	3,002	740	1,299	2,039	374	18	3,786
連絡口ゲート	1,656	2,474	4,130	1,669	2,507	4,176	259	6	879
海岸口ゲート	130	118	248	176	172	348	33	9	321
合計	5,764	8,256	14,020	4,928	7,019	11,947	899	8	14,583

備考 回収率はアンケートの数を退園者数で除した値を百分率で示した。

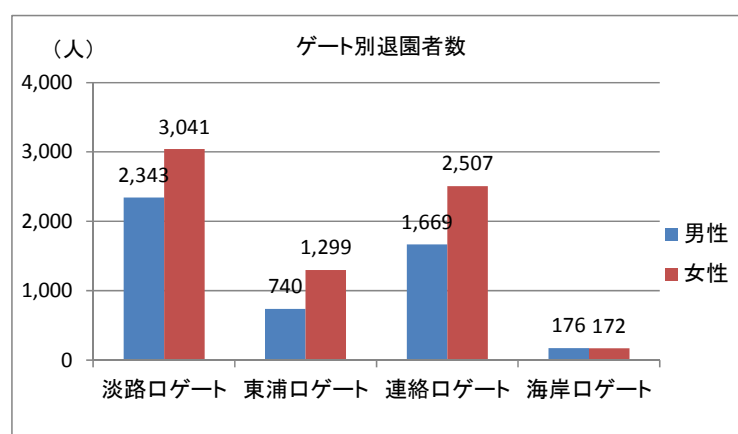
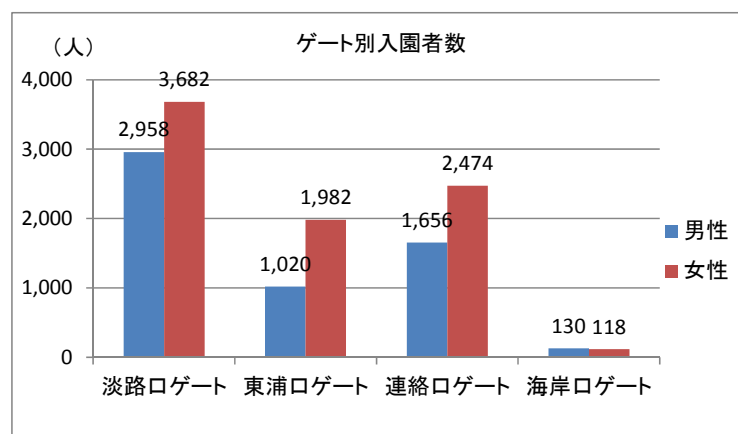


図 4-1-2 ゲート別入退園者数（休日）

国営明石海峡公園淡路地区利用者数調査_集計表

調査地点：淡路口 調査日：平成27年4月26日（日）

■入園

男性：入園 単位（人）

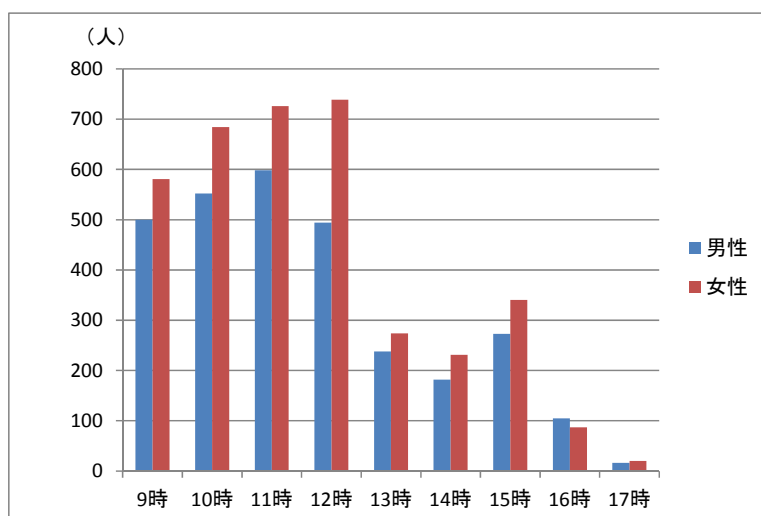
	学齡前	小学生 下級生	小学生 上級生	中学生	高校生 等	19歳～ 29歳	30歳～ 39歳	40歳～ 49歳	50歳～ 59歳	60歳～ 64歳	64歳～ 69歳	70歳以 上	合計
9時	79	45	14	4	1	33	104	69	42	19	28	62	500
10時	81	41	9	2	1	30	87	83	56	16	25	121	552
11時	37	55	26	6	0	110	158	51	30	28	17	80	598
12時	1	52	22	3	2	212	73	22	16	15	13	63	494
13時	20	32	9	1	3	41	66	22	11	7	6	20	238
14時	17	6	4	3	1	47	51	17	16	9	0	11	182
15時	25	12	3	2	1	22	81	47	19	12	11	38	273
16時	6	5	5	2	0	7	32	25	6	5	3	9	105
17時	2	4	0	0	0	6	3	1	0	0	0	0	16
合計	268	252	92	23	9	508	655	337	196	111	103	404	2,958

女性：入園 単位（人）

	学齡前	小学生 下級生	小学生 上級生	中学生	高校生 等	19歳～ 29歳	30歳～ 39歳	40歳～ 49歳	50歳～ 59歳	60歳～ 64歳	64歳～ 69歳	70歳以 上	合計
9時	75	52	18	4	1	38	109	104	62	20	28	70	581
10時	72	46	17	3	3	53	143	99	74	24	28	122	684
11時	86	70	27	1	3	117	208	49	23	12	39	91	726
12時	25	128	24	9	5	251	131	19	22	21	38	66	739
13時	41	25	8	7	0	59	64	24	24	8	7	7	274
14時	29	4	6	4	1	56	48	43	13	15	6	6	231
15時	24	16	14	1	2	41	109	55	23	12	10	33	340
16時	5	6	6	1	0	7	30	16	4	4	2	6	87
17時	3	2	0	0	0	8	6	0	0	0	1	0	20
合計	360	349	120	30	15	630	848	409	245	116	159	401	3,682

入園 単位（人）

時間	男性	女性	合計
9時	500	581	1,081
10時	552	684	1,236
11時	598	726	1,324
12時	494	739	1,233
13時	238	274	512
14時	182	231	413
15時	273	340	613
16時	105	87	192
17時	16	20	36
合計	2,958	3,682	6,640



国営明石海峡公園淡路地区利用者数調査_集計表

調査地点：淡路口 調査日：平成27年4月26日（日）

■退園

男性：退園

単位（人）

	学齡前	小学生 下級生	小学生 上級生	中学生	高校生 等	19歳～ 29歳	30歳～ 39歳	40歳～ 49歳	50歳～ 59歳	60歳～ 64歳	64歳～ 69歳	70歳以 上	合計
9時	0	0	0	0	0	0	0	0	0	0	0	0	0
10時	6	2	1	0	0	6	19	8	6	1	2	6	57
11時	2	3	2	2	1	16	32	15	5	2	3	35	118
12時	0	2	3	1	0	71	17	8	8	8	4	33	155
13時	8	8	6	0	0	14	55	25	24	20	11	6	177
14時	14	13	12	10	2	25	80	21	20	18	15	12	242
15時	74	24	3	3	0	49	106	124	36	11	16	51	497
16時	94	42	11	5	0	47	152	187	46	15	17	32	648
17時	25	74	14	2	0	152	98	18	16	5	7	38	449
合計	223	168	52	23	3	380	559	406	161	80	75	213	2,343

女性：退園

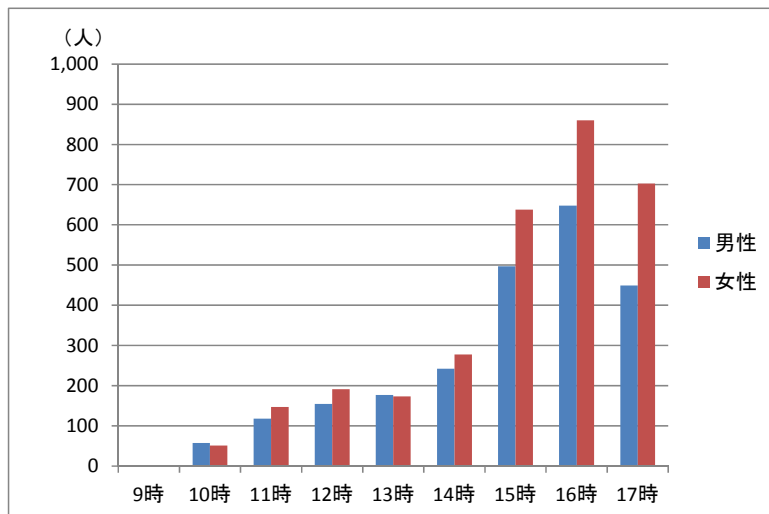
単位（人）

	学齡前	小学生 下級生	小学生 上級生	中学生	高校生 等	19歳～ 29歳	30歳～ 39歳	40歳～ 49歳	50歳～ 59歳	60歳～ 64歳	64歳～ 69歳	70歳以 上	合計
9時	0	0	0	0	0	0	0	0	0	0	0	0	0
10時	0	1	1	0	0	8	19	5	6	1	1	9	51
11時	6	2	2	1	0	33	39	17	6	5	6	30	147
12時	6	4	0	3	1	71	22	5	15	9	11	44	191
13時	20	23	7	0	1	21	36	27	10	10	12	6	173
14時	39	18	6	7	0	29	77	39	20	16	13	14	278
15時	82	38	11	4	0	89	129	157	49	18	14	47	638
16時	124	66	25	12	1	77	229	203	51	20	16	36	860
17時	75	99	20	5	1	179	183	33	19	15	28	46	703
合計	352	251	72	32	4	507	734	486	176	94	101	232	3,041

退園

単位（人）

時間	男性	女性	合計
9時	0	0	0
10時	57	51	108
11時	118	147	265
12時	155	191	346
13時	177	173	350
14時	242	278	520
15時	497	638	1,135
16時	648	860	1,508
17時	449	703	1,152
合計	2,343	3,041	5,384



国営明石海峡公園淡路地区利用者数調査_集計表

調査地点：東浦口 調査日：平成27年4月26日(日)

■入園

男性：入園 単位(人)

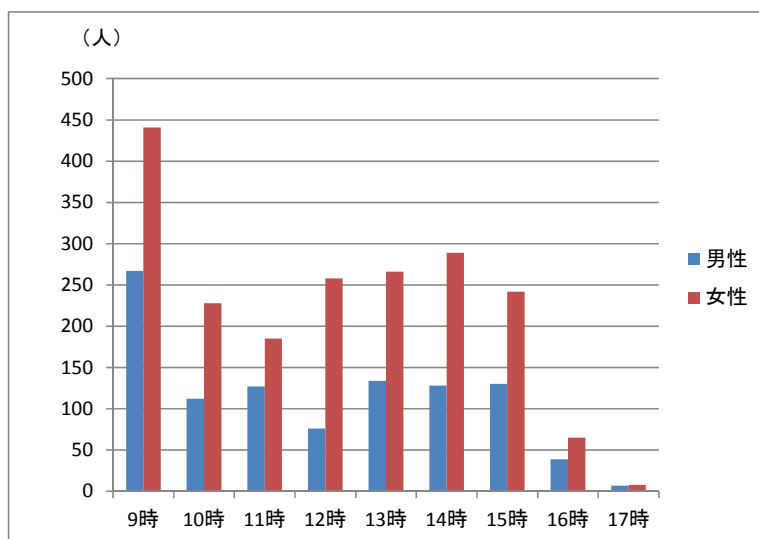
	学齡前	小学生 下級生	小学生 上級生	中学生	高校生 等	19歳～ 29歳	30歳～ 39歳	40歳～ 49歳	50歳～ 59歳	60歳～ 64歳	65歳～ 69歳	70歳以 上	合計
9時	17	16	8	3	3	6	15	40	30	29	15	85	267
10時	10	6	1	0	0	4	7	20	13	3	5	43	112
11時	27	11	0	1	0	10	17	19	20	8	7	7	127
12時	3	1	1	0	1	4	5	7	4	21	21	8	76
13時	5	4	3	1	1	22	9	7	16	14	22	30	134
14時	2	2	1	0	0	21	14	10	13	13	10	42	128
15時	11	3	2	0	1	8	22	25	12	11	9	26	130
16時	2	3	1	1	0	4	12	11	1	2	1	1	39
17時	0	0	0	0	0	2	1	3	0	0	1	0	7
合計	77	46	17	6	6	81	102	142	109	101	91	242	1,020

女性：入園 単位(人)

	学齡前	小学生 下級生	小学生 上級生	中学生	高校生 等	19歳～ 29歳	30歳～ 39歳	40歳～ 49歳	50歳～ 59歳	60歳～ 64歳	65歳～ 69歳	70歳以 上	合計
9時	19	16	4	3	0	12	26	50	54	33	38	186	441
10時	15	6	1	0	1	10	8	24	10	8	6	139	228
11時	29	11	2	1	3	29	35	17	22	14	8	14	185
12時	2	4	5	1	1	12	16	16	17	69	73	42	258
13時	5	0	1	2	0	52	34	16	35	37	48	36	266
14時	8	4	2	1	0	70	21	24	49	51	44	15	289
15時	6	4	2	0	2	16	28	33	27	27	12	85	242
16時	8	2	0	0	2	9	17	13	4	3	4	3	65
17時	2	2	0	0	0	2	2	0	0	0	0	0	8
合計	94	49	17	8	9	212	187	193	218	242	233	520	1,982

入園 単位(人)

時間	男性	女性	合計
9時	267	441	708
10時	112	228	340
11時	127	185	312
12時	76	258	334
13時	134	266	400
14時	128	289	417
15時	130	242	372
16時	39	65	104
17時	7	8	15
合計	1,020	1,982	3,002



国営明石海峡公園淡路地区利用者数調査_集計表

調査地点：東浦口 調査日：平成27年4月26日(日)

■退園

男性：退園 単位(人)

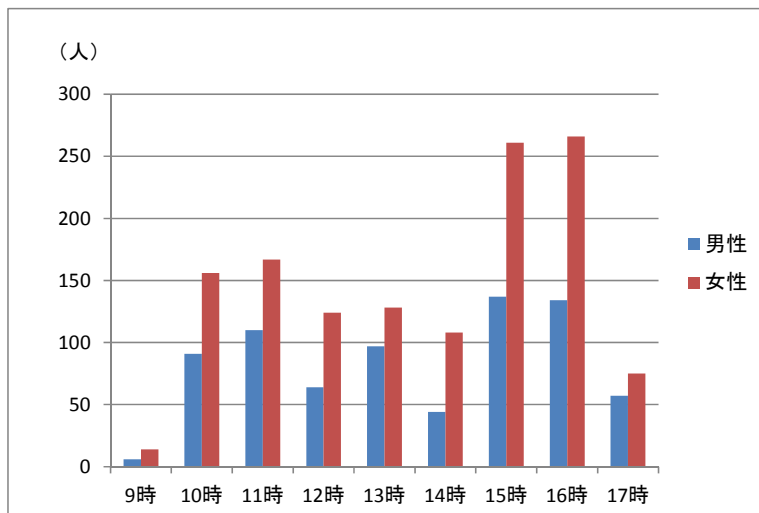
	学齡前	小学生 下級生	小学生 上級生	中学生	高校生 等	19歳～ 29歳	30歳～ 39歳	40歳～ 49歳	50歳～ 59歳	60歳～ 64歳	65歳～ 69歳	70歳以 上	合計
9時	0	0	0	0	0	0	3	1	1	1	0	0	6
10時	4	3	1	2	1	1	10	14	10	4	6	35	91
11時	12	3	0	1	1	10	13	25	16	5	13	11	110
12時	6	2	4	2	0	7	6	14	6	6	5	6	64
13時	11	7	1	1	0	28	7	6	10	10	6	10	97
14時	0	3	2	0	0	7	6	1	7	5	2	11	44
15時	10	9	2	0	0	7	18	28	11	9	7	36	137
16時	8	4	0	0	0	3	13	21	13	18	12	42	134
17時	9	2	1	0	1	11	11	12	4	0	4	2	57
合計	60	33	11	6	3	74	87	122	78	58	55	153	740

女性：退園 単位(人)

	学齡前	小学生 下級生	小学生 上級生	中学生	高校生 等	19歳～ 29歳	30歳～ 39歳	40歳～ 49歳	50歳～ 59歳	60歳～ 64歳	65歳～ 69歳	70歳以 上	合計
9時	1	1	0	0	0	1	1	3	4	1	1	1	14
10時	5	5	0	0	1	5	15	16	10	6	7	86	156
11時	11	6	0	2	1	17	16	22	32	17	18	25	167
12時	8	6	3	0	3	11	17	13	17	13	10	23	124
13時	7	3	1	0	0	52	15	2	14	15	14	5	128
14時	3	3	1	0	0	22	14	9	11	21	15	9	108
15時	8	2	3	2	0	7	29	43	37	26	22	82	261
16時	7	6	0	2	4	6	23	33	33	25	48	79	266
17時	8	4	3	0	0	18	20	9	8	0	2	3	75
合計	58	36	11	6	9	139	150	150	166	124	137	313	1,299

退園 単位(人)

時間	男性	女性	合計
9時	6	14	20
10時	91	156	247
11時	110	167	277
12時	64	124	188
13時	97	128	225
14時	44	108	152
15時	137	261	398
16時	134	266	400
17時	57	75	132
合計	740	1,299	2,039



国営明石海峡公園淡路地区利用者数調査_集計表

調査地点：連絡口 調査日：平成27年4月26日(日)

■入園

男性：入園 単位(人)

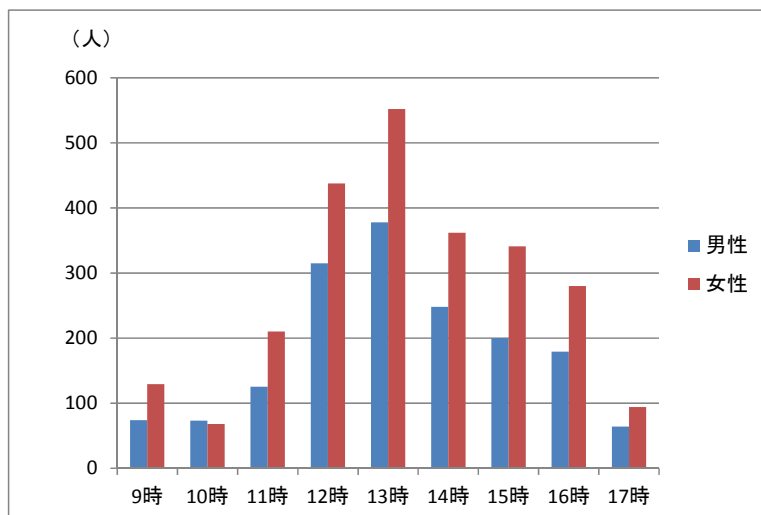
	学齡前	小学生 下級生	小学生 上級生	中学生	高校生 等	19歳～ 29歳	30歳～ 39歳	40歳～ 49歳	50歳～ 59歳	60歳～ 64歳	65歳～ 69歳	70歳以 上	合計
9時	7	3	0	1	0	4	13	18	10	1	7	10	74
10時	8	1	0	1	0	8	4	2	18	10	11	10	73
11時	8	5	1	0	0	18	19	7	13	14	15	25	125
12時	21	30	16	0	2	20	20	78	32	17	19	60	315
13時	18	20	2	4	1	14	35	83	52	54	40	55	378
14時	27	30	9	4	3	37	24	42	14	24	23	11	248
15時	28	10	0	0	2	37	28	29	25	23	16	2	200
16時	3	14	0	0	0	73	30	12	14	19	1	13	179
17時	3	3	0	0	0	32	6	7	8	0	4	1	64
合計	123	116	28	10	8	243	179	278	186	162	136	187	1,656

女性：入園 単位(人)

	学齡前	小学生 下級生	小学生 上級生	中学生	高校生 等	19歳～ 29歳	30歳～ 39歳	40歳～ 49歳	50歳～ 59歳	60歳～ 64歳	65歳～ 69歳	70歳以 上	合計
9時	2	0	0	0	0	7	22	24	30	25	14	5	129
10時	8	1	3	1	0	32	0	0	8	5	8	2	68
11時	13	3	2	1	0	55	17	10	45	43	15	6	210
12時	25	16	7	1	3	40	37	88	59	31	23	108	438
13時	25	22	7	6	1	49	61	96	67	73	32	113	552
14時	42	9	3	3	1	73	35	53	33	33	59	18	362
15時	31	11	5	2	0	70	48	55	54	22	40	3	341
16時	3	16	6	4	1	115	36	14	40	5	39	1	280
17時	2	4	1	0	1	53	9	4	11	0	9	0	94
合計	151	82	34	18	7	494	265	344	347	237	239	256	2,474

入園 単位(人)

時間	男性	女性	合計
9時	74	129	203
10時	73	68	141
11時	125	210	335
12時	315	438	753
13時	378	552	930
14時	248	362	610
15時	200	341	541
16時	179	280	459
17時	64	94	158
合計	1,656	2,474	4,130



国営明石海峡公園淡路地区利用者数調査_集計表

調査地点：連絡口 調査日：平成27年4月26日(日)

■退園

男性：退園 単位(人)

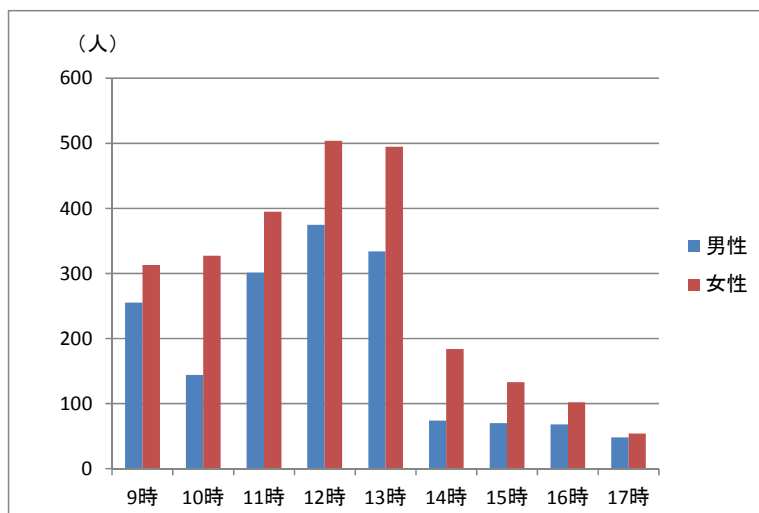
	学齡前	小学生 下級生	小学生 上級生	中学生	高校生 等	19歳～ 29歳	30歳～ 39歳	40歳～ 49歳	50歳～ 59歳	60歳～ 64歳	65歳～ 69歳	70歳以 上	合計
9時	10	11	1	1	1	50	40	20	31	25	25	40	255
10時	9	11	2	2	0	16	13	16	17	19	17	22	144
11時	21	10	5	2	0	65	32	23	39	21	26	57	301
12時	32	22	8	3	2	30	42	109	28	16	17	66	375
13時	26	33	9	2	1	21	40	76	49	18	20	39	334
14時	5	3	2	0	0	19	6	11	8	10	7	3	74
15時	5	1	0	0	0	14	11	7	7	10	13	2	70
16時	2	3	0	0	0	24	12	2	9	6	4	6	68
17時	4	2	3	0	0	23	4	2	4	1	3	2	48
合計	114	96	30	10	4	262	200	266	192	126	132	237	1,669

女性：退園 単位(人)

	学齡前	小学生 下級生	小学生 上級生	中学生	高校生 等	19歳～ 29歳	30歳～ 39歳	40歳～ 49歳	50歳～ 59歳	60歳～ 64歳	65歳～ 69歳	70歳以 上	合計
9時	9	1	1	1	1	90	61	25	62	21	29	12	313
10時	14	2	3	2	0	55	35	34	35	54	68	25	327
11時	24	8	2	2	0	134	31	46	46	52	26	24	395
12時	28	20	18	2	0	50	53	136	44	27	32	94	504
13時	26	19	9	3	2	38	70	104	73	42	44	65	495
14時	17	8	2	2	3	65	19	13	13	23	18	1	184
15時	6	2	0	0	0	27	17	9	16	23	28	5	133
16時	4	1	0	0	0	46	14	4	20	7	6	0	102
17時	4	1	1	0	0	34	4	5	4	0	0	1	54
合計	132	62	36	12	6	539	304	376	313	249	251	227	2,507

退園 単位(人)

時間	男性	女性	合計
9時	255	313	568
10時	144	327	471
11時	301	395	696
12時	375	504	879
13時	334	495	829
14時	74	184	258
15時	70	133	203
16時	68	102	170
17時	48	54	102
合計	1,669	2,507	4,176



国営明石海峡公園淡路地区利用者数調査_集計表

調査地点：海岸口 調査日：平成27年4月26日（日）

■入園

男性：入園 単位（人）

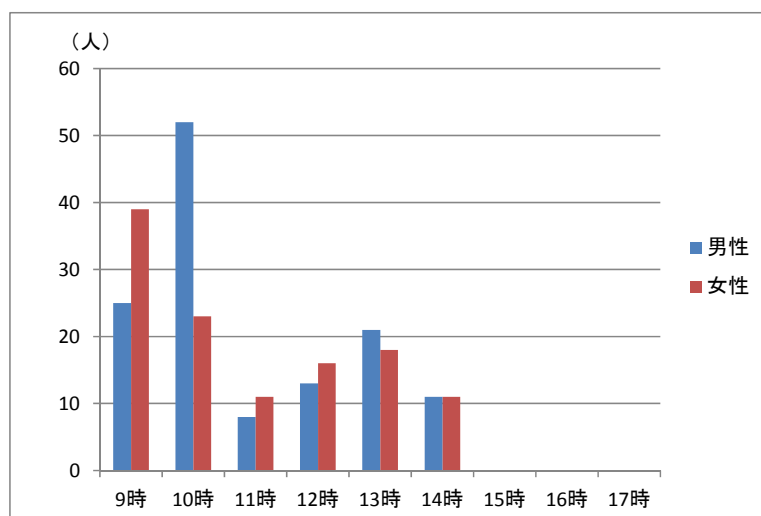
	学齡前	小学生 下級生	小学生 上級生	中学生	高校生 等	19歳～ 29歳	30歳～ 39歳	40歳～ 49歳	50歳～ 59歳	60歳～ 64歳	65歳～ 69歳	70歳以 上	合計
9時	1	1	0	0	0	4	3	5	0	1	2	8	25
10時	4	29	0	1	0	0	8	4	3	1	0	2	52
11時	1	2	0	0	0	1	3	0	0	0	0	1	8
12時	1	1	0	0	0	0	4	5	0	0	0	2	13
13時	7	0	1	0	0	0	6	6	0	0	0	1	21
14時	1	5	0	0	0	2	2	1	0	0	0	0	11
15時	0	0	0	0	0	0	0	0	0	0	0	0	0
16時	0	0	0	0	0	0	0	0	0	0	0	0	0
17時	0	0	0	0	0	0	0	0	0	0	0	0	0
合計	15	38	1	1	0	7	26	21	3	2	2	14	130

女性：入園 単位（人）

	学齡前	小学生 下級生	小学生 上級生	中学生	高校生 等	19歳～ 29歳	30歳～ 39歳	40歳～ 49歳	50歳～ 59歳	60歳～ 64歳	65歳～ 69歳	70歳以 上	合計
9時	2	2	0	0	0	9	3	5	1	1	2	14	39
10時	0	0	2	0	0	0	15	2	1	1	0	2	23
11時	0	1	1	0	0	1	3	1	1	1	1	1	11
12時	3	1	0	0	0	0	2	6	1	0	1	2	16
13時	6	2	0	0	0	0	6	2	1	0	0	1	18
14時	0	0	0	0	0	4	4	0	0	0	0	3	11
15時	0	0	0	0	0	0	0	0	0	0	0	0	0
16時	0	0	0	0	0	0	0	0	0	0	0	0	0
17時	0	0	0	0	0	0	0	0	0	0	0	0	0
合計	11	6	3	0	0	14	33	16	5	3	4	23	118

入園 単位（人）

時間	男性	女性	合計
9時	25	39	64
10時	52	23	75
11時	8	11	19
12時	13	16	29
13時	21	18	39
14時	11	11	22
15時	0	0	0
16時	0	0	0
17時	0	0	0
合計	130	118	248



国営明石海峡公園淡路地区利用者数調査_集計表

調査地点：海岸口 調査日：平成27年4月26日（日）

■退園

男性：退園 単位（人）

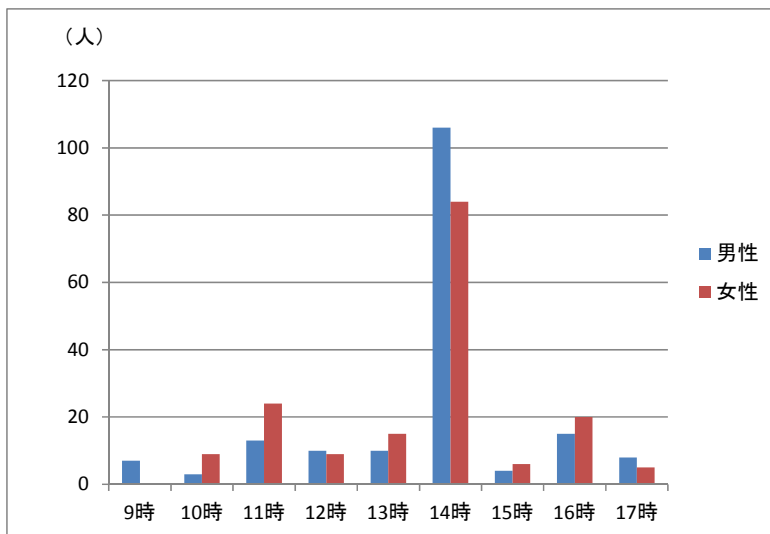
	学齡前	小学生 下級生	小学生 上級生	中学生	高校生 等	19歳～ 29歳	30歳～ 39歳	40歳～ 49歳	50歳～ 59歳	60歳～ 64歳	65歳～ 69歳	70歳以 上	合計
9時	0	2	0	0	0	1	4	0	0	0	0	0	7
10時	0	1	0	0	0	0	0	1	0	0	0	1	3
11時	2	1	0	0	0	0	2	1	4	0	1	2	13
12時	0	0	0	0	0	0	2	2	3	1	0	2	10
13時	0	1	0	0	0	0	0	4	1	0	1	3	10
14時	7	39	0	0	0	17	20	8	3	1	1	10	106
15時	0	0	0	0	0	1	1	1	0	0	0	1	4
16時	5	1	0	0	0	4	3	1	0	0	0	1	15
17時	3	0	0	0	0	1	1	3	0	0	0	0	8
合計	17	45	0	0	0	24	33	21	11	2	3	20	176

女性：退園 単位（人）

	学齡前	小学生 下級生	小学生 上級生	中学生	高校生 等	19歳～ 29歳	30歳～ 39歳	40歳～ 49歳	50歳～ 59歳	60歳～ 64歳	65歳～ 69歳	70歳以 上	合計
9時	0	0	0	0	0	0	0	0	0	0	0	0	0
10時	0	0	0	0	0	3	3	2	0	0	0	1	9
11時	0	0	0	0	0	2	4	7	5	1	3	2	24
12時	1	0	0	0	0	0	3	0	2	0	1	2	9
13時	0	1	0	0	0	2	2	3	1	2	0	4	15
14時	7	9	4	1	0	7	27	9	3	0	1	16	84
15時	2	0	1	0	0	0	1	0	0	1	1	0	6
16時	2	4	0	0	1	3	6	2	0	0	1	1	20
17時	0	0	0	0	0	0	1	4	0	0	0	0	5
合計	12	14	5	1	1	17	47	27	11	4	7	26	172

退園 単位（人）

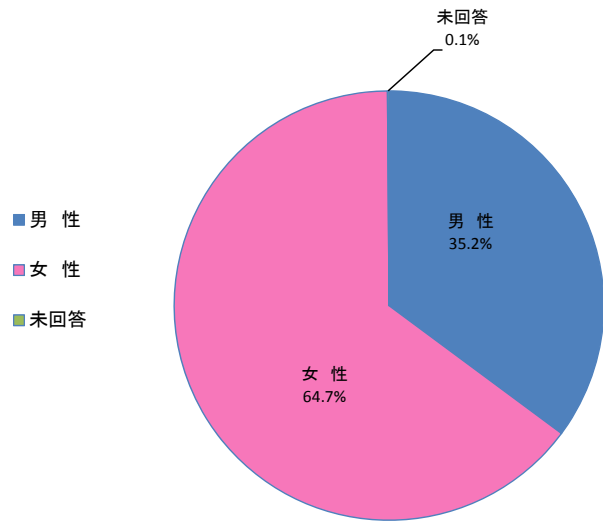
時間	男性	女性	合計
9時	7	0	7
10時	3	9	12
11時	13	24	37
12時	10	9	19
13時	10	15	25
14時	106	84	190
15時	4	6	10
16時	15	20	35
17時	8	5	13
合計	176	172	348



(2) アンケート調査結果（春季調査・休日）

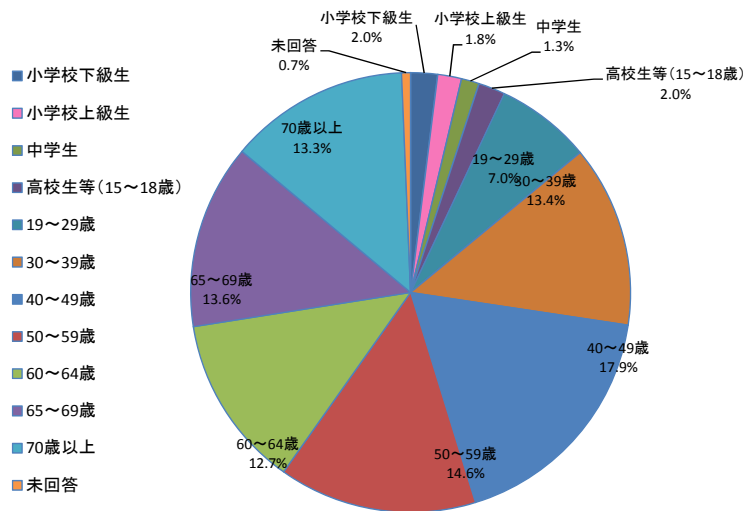
問1.あなた自身のことについてお尋ねします。
1-1.性別

	性別	人数
①	男性	321
②	女性	591
③	未回答	1
	合計	913



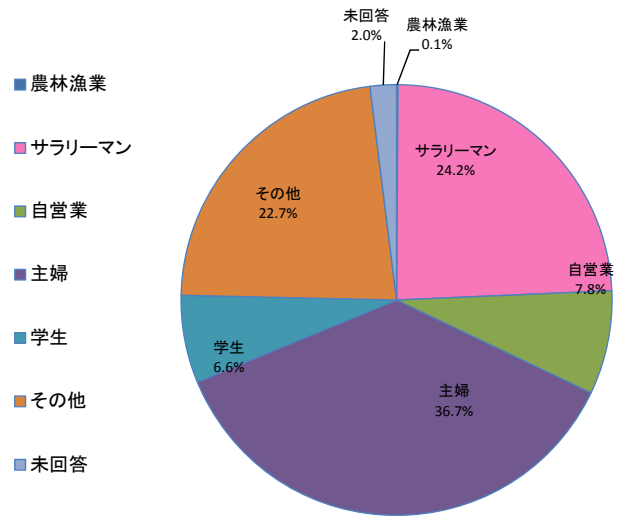
1-2.年齢

	年齢	人数
①	小学校下級生	18
②	小学校上級生	16
③	中学生	12
④	高校生等(15~18歳)	18
⑤	19~29歳	64
⑥	30~39歳	122
⑦	40~49歳	163
⑧	50~59歳	133
⑨	60~64歳	116
⑩	65~69歳	124
⑪	70歳以上	121
⑫	未回答	6
	合計	913



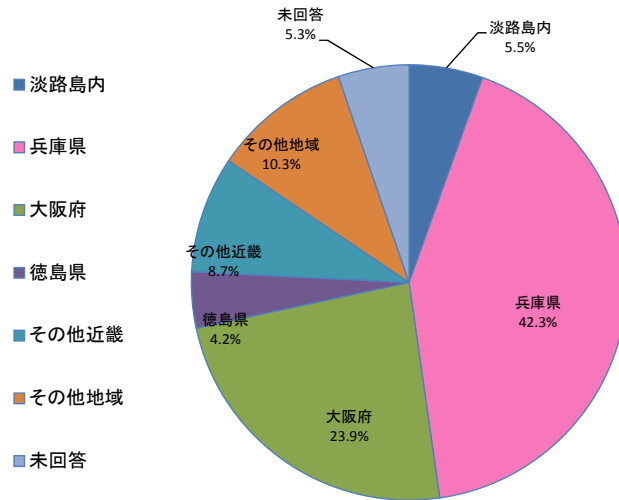
問1-3 職業

	職業	人数
①	農林漁業	1
②	サラリーマン	221
③	自営業	71
④	主婦	335
⑤	学生	60
⑥	その他	207
⑦	未回答	18
	合計	913



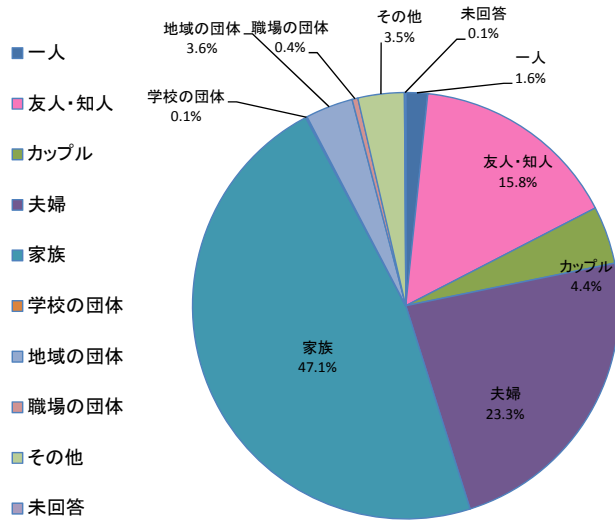
問1-4 住所

	住所	人数
①	淡路島内	50
②	兵庫県	386
③	大阪府	218
④	徳島県	38
⑤	その他近畿	79
⑥	その他地域	94
⑦	未回答	48
	合計	913



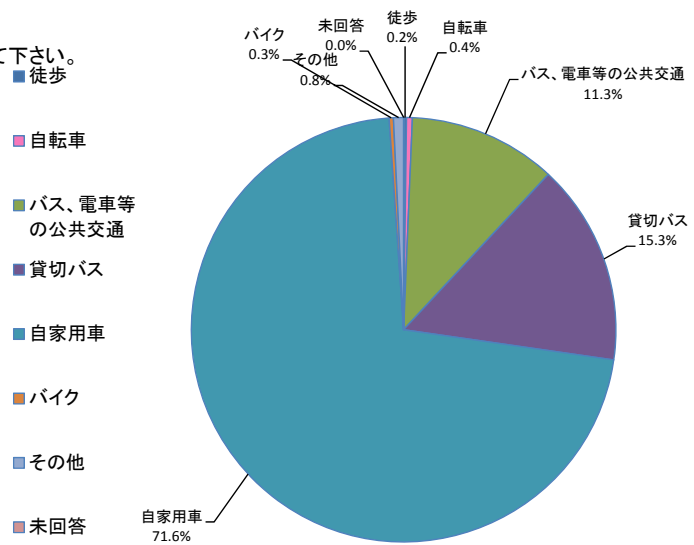
問2 今日どなたといらっしゃいましたか。

種別	人数
① 一人	15
② 友人・知人	144
③ カップル	40
④ 夫婦	213
⑤ 家族	430
⑥ 学校の団体	1
⑦ 地域の団体	33
⑧ 職場の団体	4
⑨ その他	32
⑩ 未回答	1
合計	913



問3 ここに来るまでの主な交通機関を教えてください。

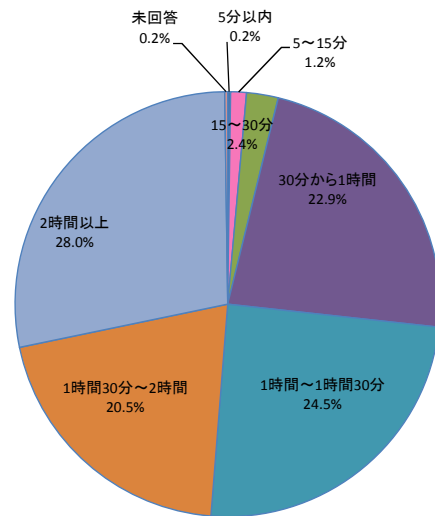
種別	人数
① 徒歩	2
② 自転車	4
③ バス、電車等の公共交通	103
④ 貸切バス	140
⑤ 自家用車	654
⑥ バイク	3
⑦ その他	7
⑧ 未回答	0
合計	913



問4 家を出てから(あるいは勤務先等から)ここまで、どのくらい時間がかかりましたか。

	時間	人数
①	5分以内	2
②	5～15分	11
③	15～30分	22
④	30分から1時間	209
⑤	1時間～1時間30分	224
⑥	1時間30分～2時間	187
⑦	2時間以上	256
⑧	未回答	2
	合計	913

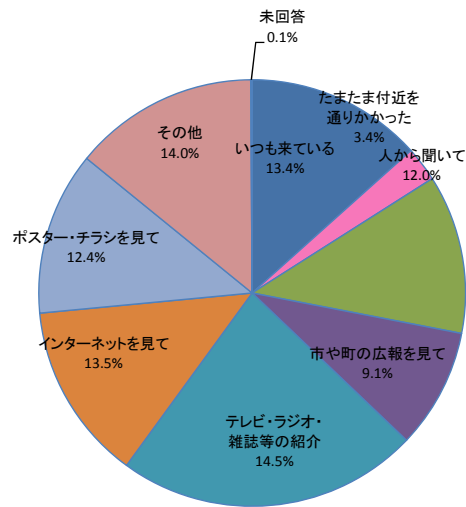
- 5分以内
- 5～15分
- 15～30分
- 30分から1時間
- 1時間～1時間30分
- 1時間30分～2時間
- 2時間以上
- 未回答



問5 この公園を知ったきっかけは何ですか。

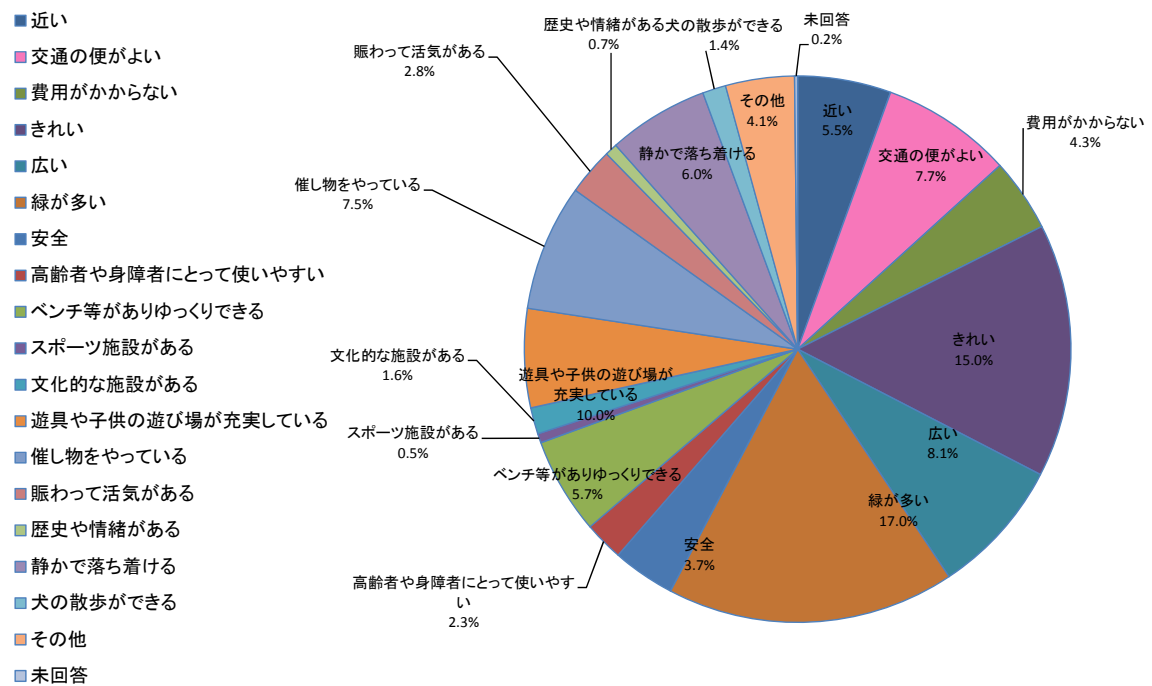
	項目	人数
①	いつも来ている	122
②	たまたま付近を通りかかった	24
③	人から聞いて	110
④	市や町の広報を見て	83
⑤	テレビ・ラジオ・雑誌等の紹介	209
⑥	インターネットを見て	123
⑦	ポスター・チラシを見て	113
⑧	その他	128
⑨	未回答	1
	合計	913

- いつも来ている
- たまたま付近を通りかかった
- 人から聞いて
- 市や町の広報を見て
- テレビ・ラジオ・雑誌等の紹介
- インターネットを見て
- ポスター・チラシを見て
- その他
- 未回答



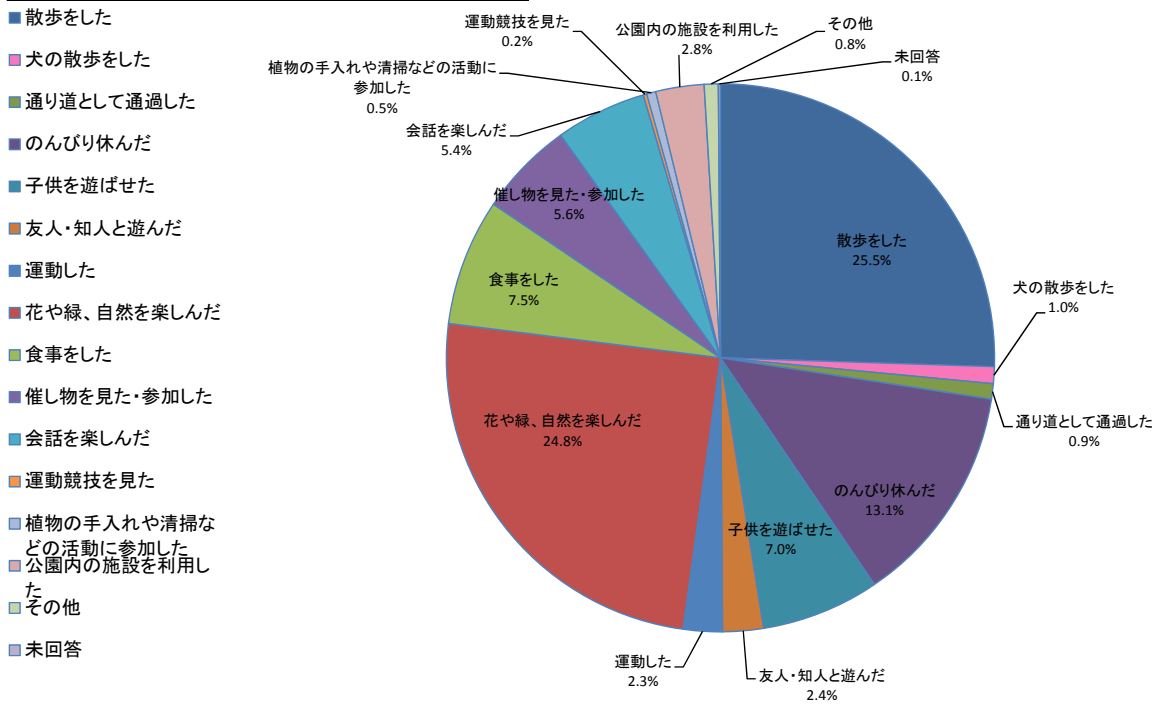
問6 今日、この公園をお選びになった理由は何ですか。(複数回答)

項目	数
① 近い	152
② 交通の便がよい	213
③ 費用がかからない	119
④ きれい	413
⑤ 広い	222
⑥ 緑が多い	469
⑦ 安全	102
⑧ 高齢者や身障者にとって使いやすい	64
⑨ ベンチ等がありゆっくりできる	157
⑩ スポーツ施設がある	15
⑪ 文化的な施設がある	43
⑫ 遊具や子供の遊び場が充実している	161
⑬ 催し物をやっている	206
⑭ 賑わって活気がある	77
⑮ 歴史や情緒がある	20
⑯ 静かで落ち着ける	164
⑰ 犬の散歩ができる	38
⑱ その他	112
⑲ 未回答	5



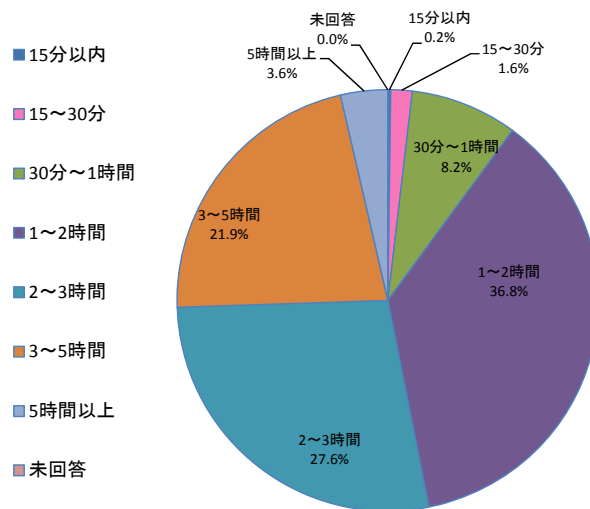
問7 今日はこの公園でどんなことをなさいましたか。(複数回答)

項目	数
① 散歩をした	618
② 犬の散歩をした	24
③ 通り道として通過した	22
④ のんびり休んだ	317
⑤ 子供を遊ばせた	169
⑥ 友人・知人と遊んだ	58
⑦ 運動した	56
⑧ 花や緑、自然を楽しんだ	601
⑨ 食事をした	181
⑩ 催し物を見た・参加した	136
⑪ 会話を楽しんだ	130
⑫ 運動競技を見た	5
⑬ 植物の手入れや清掃などの活動に参加した	13
⑭ 公園内の施設を利用した	69
⑮ その他	20
⑯ 未回答	3



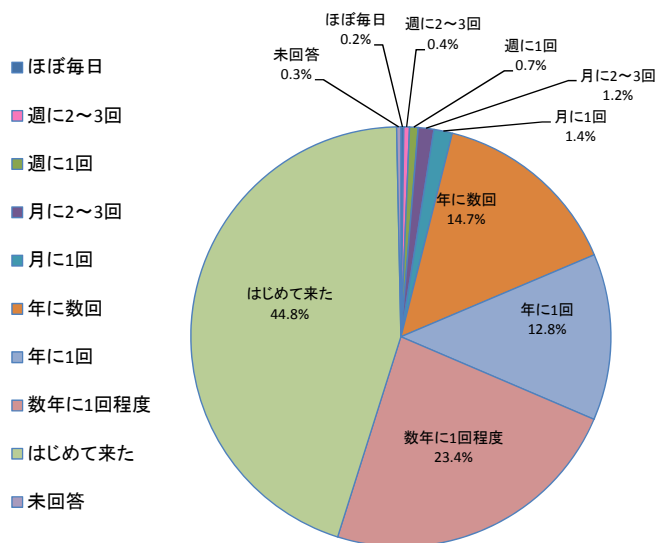
問8 今日はこちらにどのくらい滞在していましたか。

	時間	人数
①	15分以内	2
②	15～30分	15
③	30分～1時間	75
④	1～2時間	336
⑤	2～3時間	252
⑥	3～5時間	200
⑦	5時間以上	33
⑧	未回答	0
	合計	913



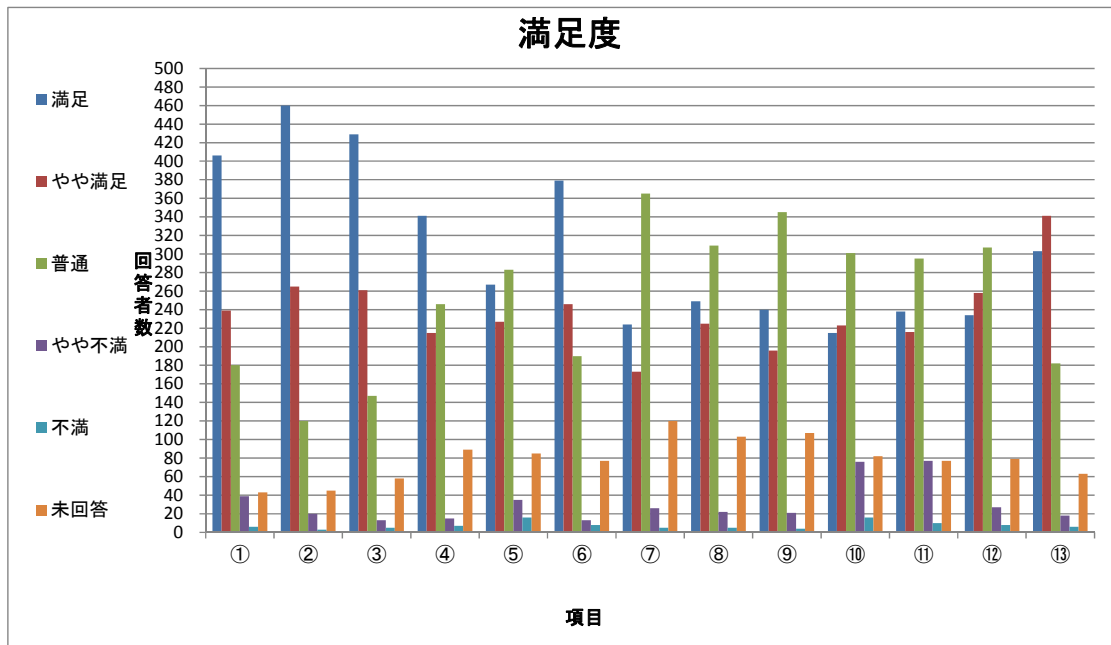
問9 この公園はどの程度利用されていますか。

	利用頻度	人数
①	ほぼ毎日	2
②	週に2～3回	4
③	週に1回	6
④	月に2～3回	11
⑤	月に1回	13
⑥	年に数回	134
⑦	年に1回	117
⑧	数年に1回程度	214
⑨	はじめて来た	409
⑩	未回答	3
	合計	913



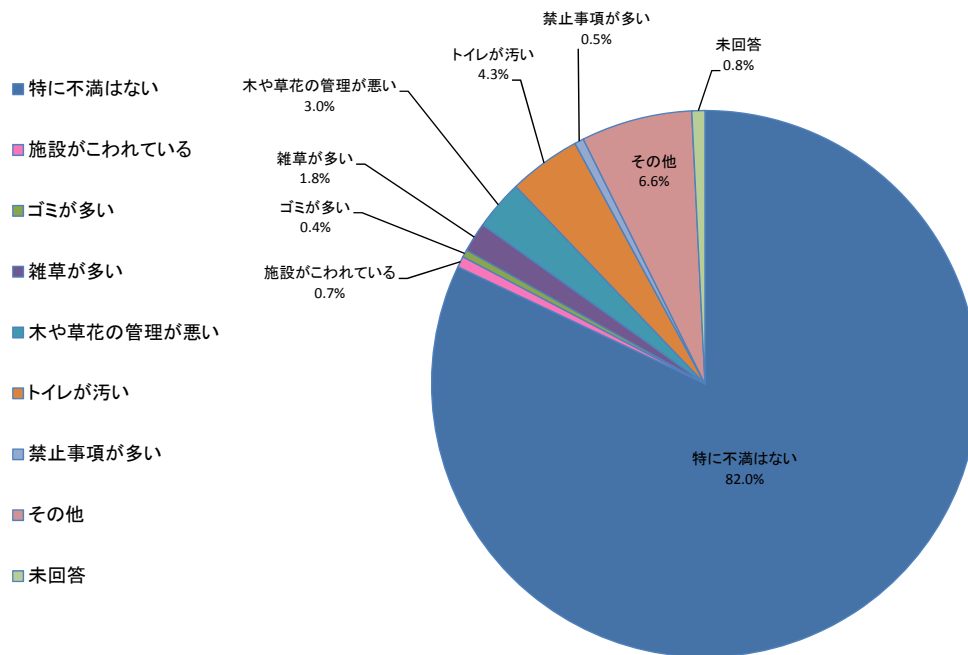
問10 この公園を利用して、以下の項目に関して満足した点に、最も近い番号を1～5の中から1つ選んでください。

項目	満足度					未回答	満足度
	満足	やや満足	普通	やや不満	不満		
① 緑の量や花の演出について	406	239	180	39	6	43	70.6%
② 自然の豊かさについて	460	265	120	20	3	45	79.4%
③ 公園の落ち着きや雰囲気、景色の美しさについて	429	261	147	13	5	58	75.6%
④ 子供の遊び場としての安心感、安全性について	341	215	246	15	7	89	60.9%
⑤ 高齢者や身障者の利用やベビーカーの通行への配慮について	267	227	283	35	16	85	54.1%
⑥ 散歩や憩いの場としての利用について	379	246	190	13	8	77	68.5%
⑦ 運動・スポーツの利用について	224	173	365	26	5	120	43.5%
⑧ 緑や生き物の観察・学習の場としての利用について	249	225	309	22	5	103	51.9%
⑨ 利用規制や禁止事項等利用上のルールについて	240	196	345	21	4	107	47.8%
⑩ 水飲みやトイレ、売店などの利用について	215	223	301	76	16	82	48.0%
⑪ 公園の案内標識等のわかりやすさについて	238	216	295	77	10	77	49.7%
⑫ 公園を利用する人々のマナーについて	234	258	307	27	8	79	53.9%
⑬ この公園を利用しての総合的な満足度について	303	341	182	18	6	63	70.5%



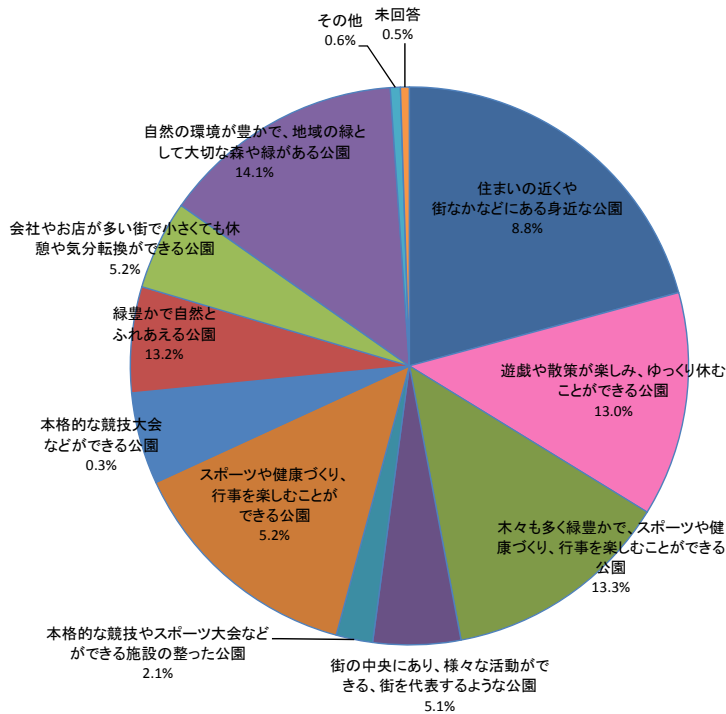
問11 この公園の管理についてお気付きになったことを、1つだけお選び下さい。

項目	人数
① 特に不満はない	749
② 施設がこわれている	6
③ ゴミが多い	4
④ 雑草が多い	16
⑤ 木や草花の管理が悪い	27
⑥ トイレが汚い	39
⑦ 禁止事項が多い	5
⑧ その他	60
⑨ 未回答	7
合計	913



問12 あなたはどんな公園がほしいと思いますか。(複数回答)

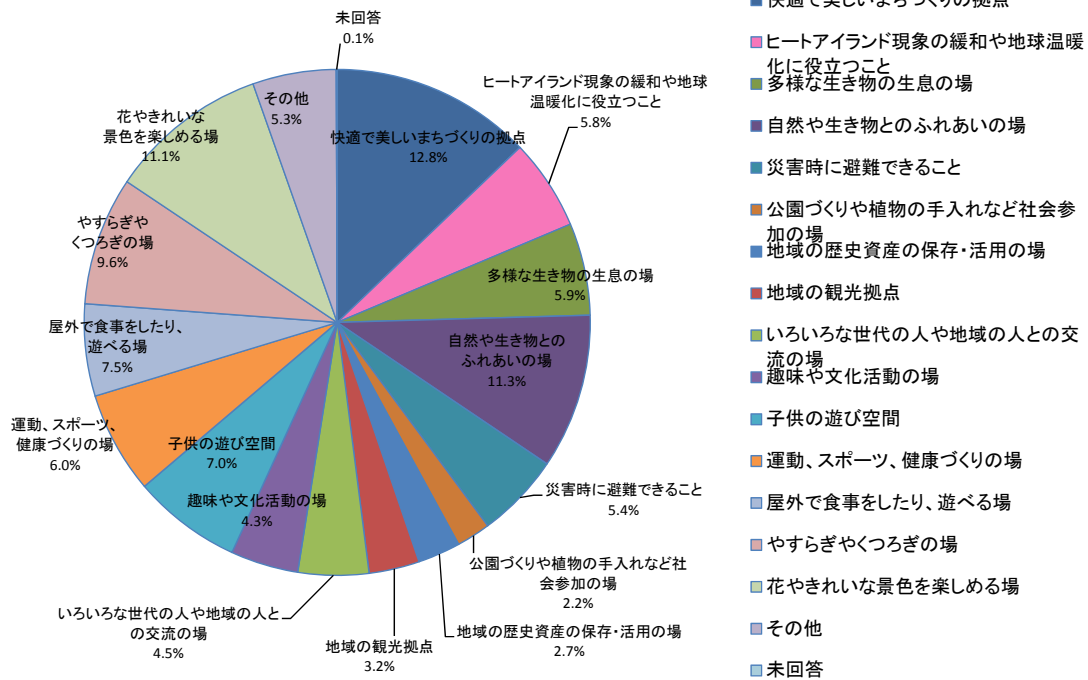
項目	数
① 身近な場所にあり、子供が遊び、緑や花にふれあうことができる公園	606
② 遊戯や散歩が楽しみ、ゆっくり休むことができる公園	380
③ 木々も多く緑豊かで、スポーツや健康づくり、行事を楽しむことができる公園	387
④ 街の中央にあり、様々な活動ができる、街を代表するような公園	148
⑤ 本格的な競技やスポーツ大会などができる施設の整った公園	62
⑥ 緑豊かで自然とのふれあいができ、景色や見晴らしの良い郊外にある公園	406
⑦ 動植物や環境などについて学べる施設やプログラムのある公園	155
⑧ 泊りがけでアウトドアスポーツをはじめ、日頃できない活動を楽しむことができる公園	179
⑨ 会社やお店が多い街で小さくても休憩や気分転換ができる公園	151
⑩ 自然の環境が豊かで、地域の緑として大切な森や緑がある公園	413
⑪ その他	17
⑫ 未回答	15



- 身近な場所にあり、子供が遊び、緑や花にふれあうことができる公園
- 遊戯や散歩が楽しみ、ゆっくり休むことができる公園
- 木々も多く緑豊かで、スポーツや健康づくり、行事を楽しむことができる公園
- 街の中央にあり、様々な活動ができる、街を代表するような公園
- 本格的な競技やスポーツ大会などができる施設の整った公園
- 緑豊かで自然とのふれあいができ、景色や見晴らしの良い郊外にある公園
- 動植物や環境などについて学べる施設やプログラムのある公園
- 泊りがけでアウトドアスポーツをはじめ、日頃できない活動を楽しむことができる公園
- 会社やお店が多い街で小さくても休憩や気分転換ができる公園
- 自然の環境が豊かで、地域の緑として大切な森や緑がある公園
- その他
- 未回答

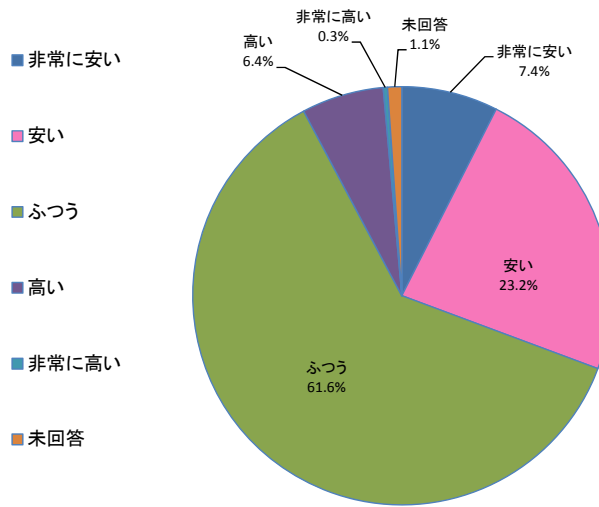
問13 あなたは公園の役割として、どのようなことを期待しますか。(複数回答)

項目	数
① 快適で美しいまちづくりの拠点	552
② ヒートアイランド現象の緩和や地球温暖化に役立つこと	250
③ 多様な生き物の生息の場	253
④ 自然や生き物とのふれあいの場	426
⑤ 災害時に避難できること	233
⑦ 公園づくりや植物の手入れなど社会参加の場	93
⑧ 地域の歴史資産の保存・活用の場	117
⑨ 地域の観光拠点	139
⑩ いろいろな世代の人や地域の人との交流の場	194
⑪ 趣味や文化活動の場	186
⑫ 子供の遊び空間	299
⑬ 運動、スポーツ、健康づくりの場	280
⑭ 屋外で食事をしたり、遊べる場	253
⑮ やすらぎやくつろぎの場	353
⑯ 花やきれいな景色を楽しめる場	439
⑰ その他	229
⑱ 未回答	3



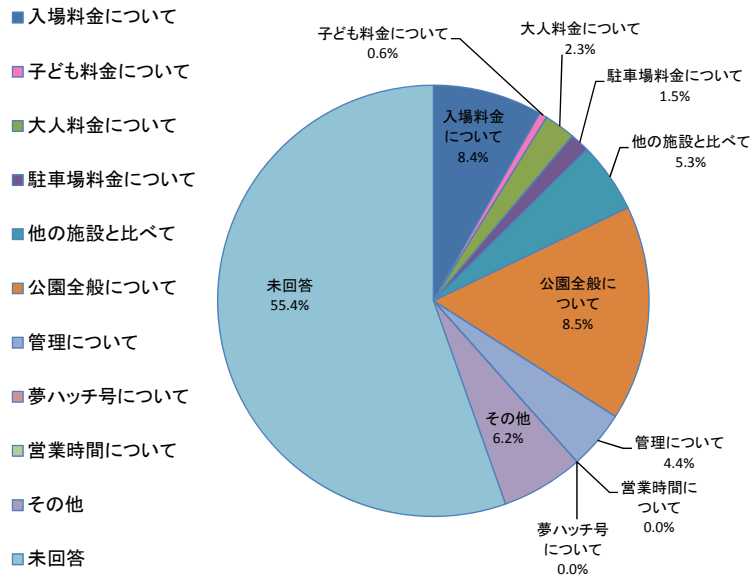
問14 この公園の入園料についてどうお考えですか。

項目	人数
① 非常に安い	68
② 安い	212
③ ふつう	562
④ 高い	58
⑤ 非常に高い	3
⑥ 未回答	10
合計	913



問15 問14において①、②あるいは④、⑤を選択した方について、そのようにお考えになる理由をお書き下さい。

理由	人数
① 入場料金について	28
② 子ども料金について	2
③ 大人料金について	8
④ 駐車場料金について	5
⑤ 他の施設と比べて	18
⑥ 公園全般について	55
⑦ 管理について	15
⑧ 夢ハッチ号について	0
⑨ 営業時間について	0
⑩ その他	21
⑪ 未回答	189
合計	341



問 15 問 14 において①、②あるいは④、⑤を選択した方について、そのようにお考えになる理由をお書き下さい。

<ご意見 ①非常に安い ②安い>
入園し易いし、散策に最適で今日花はすこし少なかったですけど、やっぱり今の花はいやされて良かったです。
公園に満足してるので安いと思う
他の施設より安い。
よそのしせつより安くまんぞくです。
これだけの広さの植物の手入れはたいへんでしょうが、きれいです。
シルバー割引のため
とても広くゆったりと散歩をしたり、子どもと走りまわってあそぶので、朝から日没まですごせると考えると安いと思います。もう少し売店などがあるといいなと思います。
ゆっくりできて安いのはよい。また来たいと思う。今度はバーベキューがしたい。
広い場所がきれいに出来ているので
傷がい者なので。今とても災害が多い時代なので、これからの公園は必要なことではないでしょう
施設、職員ともに充実している。
木や花に関心がある人には、安いと思いますが、関心の少ない人には安くはないと思います。歴史的な案内も欲しかった。
設備環境が充実している割合に手頃な料金なので何度でもきやすい。
この広さと、遊具が楽しいので年中楽しめる。
充実していますので入園料は安いと思います。
広い所をよく手入れがされている
とても広くてゆっくりでき、花々がいっぱい楽しめましたので。
きれいな木、植物がたくさん見れるし、その割に安い。
花の管理がいき届いており、広さなど考慮し。
広大な敷地に対して、安く提きようしている。
イベント期間中からかもしれないが、この草花の量からして安すぎ。安くて回数来られるのがとても良いと思う。
良かった。
シルバー割引があるので安く利用できる。
いろいろなけしきがみれてしっかりせーびもされていたから。
小人が80円で花みどりフェアのチケット(?)がついている
姫路・大阪・神戸等では、知る限り費用対効果が低く、本公園は内容の充実度やサービス(案内、清掃など)他の面において、非常に優れていると感じたため。家族層や高齢者をメインターゲットとするのであれば、現行の料金設定を維持していただきたい。
安いので利用しやすい
シルバー割引だったので、特にそのように感じました。この種の施設は手入れで経費がかかる割には収入がすくないので、公的な運営が大切だと思っています。
入園料のことを考えずに来たが、だいたい大人1人千円はするかと思っていたが、セットでも810円だったのでありがたいと思った。
広さと手入れのことを考えるとそう思った。
美しい花と緑を楽しみリラックスできたから、他の施設に比べて安いと思います。
広い公園と様々な緑があり、多くのイベントもひらける場所なので、そう考えると安いと思う。
植物園とsetになっている。
この広さで1日遊べて安いと思います。
広い公園で1日遊べるのに入園料も駐車場も安い。家族で楽しめる。
使用しやすい入園料だと思う。
整備されているので、丁度いいと思います。
保守管理もきれいに手入れしている。思った以上に良かったです。
安い
気軽に来るには安価が望ましい。広くゆっくりできる割には安い。
入園料+駐車料金には不満がある。
私設の公園と比較して。
目的が花の鑑賞だったので満足100%でした。
子供80円、大人210円は安い。
これだけの広さを手入れなどに大変だと思います。きれいでした。
他施設と高いから。
イベントキャンペーンで事前購入したので割安感がある。
老人、障害者づれなので車いすの数がたりずこまった。
香川のにたよなしせつにくらべて、入園料が安いから。車の料金も少々、安い為。
お花の手入れなどを考えると安いと思いました。

<ご意見 ①非常に安い ②安い>
安い。自分が出金していないので面白かった。
駐車場から入口までの距離が長いので、高齢者への配慮があれば有難いです。
家族に出してもらったから。
水あそびはよかった
シニア料金はとても嬉しい。飲食、コーヒー軽食等、販売箇所が無いのでつかれた時の休けい場所を作ってほしい。
きれいな花がたくさんあり、維持管理が大変だと思うのですが、安くてまた来ようと思う料金でうれいです。
公園を管理していくことを考えれば安いと思う。
公園管理の経営を考えると安い。
セット料金が良い
公園管理が広い割に行き届いているのと、遊具が豊富にあること。
ゆっくり楽しめるから。リフレッシュにぴったり。施設が充実している。
都市部の公園と比べると安い（特に子供）
これだけ手入れされたものに安いと思う。
広い公園の管理費を考えると安いと思う。
花の名前をもう少し詳しく書いてあると良いです。
展示内容、雰囲気が良かった。（満足度）が高かったので。
パスポートがもう少しお得感があれば買ったのですが・・・
これからもキレイに維持管理して下さい。
広さ手入れなどを考えると（せつび）料金は安いと思います。
広くてきれいなのに安いと思います。けれどドイツのように自然（みどりや森があり、動物もいっぱいいる）があり、ゆったりと散歩できるような公園が近くにたくさんあればよいと思います。日本では無理とおもいますが。
広いスペースを利用できる
自然を残した公園造りをつづけてほしい。
他の公園や施設と比較して安いと感じた。
おはながきれいになりました。今年も花をもっとチョウリップさかせます。
65才以上や幼児等の入園料が安いので
広くてとてもきれいに整備されていてこの入園料はとても良心的だと思います。
値段に対して満足度が非常に高いから。
充実していて、他の施設に比べると安いと感じます。
この広さ、見れる場所の多さで安い
この広さ施設の内容から安いと感じました。
とても良い公園
インターネットでの案内内容が判りにくい。関心度の高い順に項目を並べたら見易いと思います。
公園管理には費用がかかるのは普通。
気軽に来れるから。
他はもっと高い。
高齢者割引があった。
めずらしい花があってキレイ。
非常にきれいに整備されていて、花も多く、面積も広いのに、とても入場料が安いと思う。
最近のテーマパーク等は高いのでそう思います。これからは高齢者が多くなるので、自然と親しむことができる公園を作ってほしい。お金がかからない。
心がリフレッシュできて安いお金で入れるような公園を作ってほしい。
1日遊べることを考えたら安いと思う。
ツアーで来たため料金がわからない。
いろいろな場所に行きましたがそれらとくらべてみて。
これだけの広さだとみてビックリしました。大へんきれいで時間もたくさんあって良かったと思いました。
花緑が豊富で手入れがよくできている。来ると得した気がする。
花の手入れされていて、広くて快適だったの安く思えた。
これだけの植物を維持管理したり、人件費を考えるともっと高くしても良いと思います。
子供が大好きな公園です。いつも楽しませていただいています。
施設が充実している割に値段が安いから。
その他の同様の施設に行った際、1000円以上はしているの。 （駐車場も）
とてもたのしくあそべるので。公園がきれいだから。
広い点やきれいな点をこうりよしても500円以内で楽しめるから。
多くの場所、管理がたいへんなのに
広くてきれいに管理されているわりには安く感じました。
他の施設にくらべて割安感がある。
広いわりに見ごたえがあった。
他の所とくらべて
¥1000でも可。駐車場と共にしてほしい
1日遊べるのに500円以下は安いと思う。
家族全員で来ても安上がり
広くていろんな花が見れる割に安い
リーズナブルな価格で家族が楽しめる空間があること
花段の大きさと花の手入れの割にコストパフォーマンスが良いと思う。
1日中楽しく遊べたのでとてもよかったです。食事の売店的なものが、もう少しあるとありがたいと思いました。

<ご意見 ④高い ⑤非常に高い>
もっと花欲しい
おこずかいがあんましもれないから。
ベンチが少ない。ゴミ箱を設置が少々。犬が多いので、犬がきらいな人はいやな思いをする。入場料をはらっているのに犬は公園に入れないように公共の公園とはちがうはず。
料金の必要ない所があるのでそこで時間がたってしまうので入らなくてもいいかな？
無料にしてほしい(駐車場)
駐車料、交通料金が高いので、この入園料は高く感じるのでは
もっと気軽にこれの方が良いから
駐車場は無料にして欲しい。
子供を公園で遊ばせる(遊具) だけだけど、少し高い気がします・・・。
無料で入れる公園にしてほしい。そうしたらもっと来れると思う。
1コインですむ位にしてほしい。
無料の高齢者
特になし
千里万博でも250円だから
公園だから
大人の入園料が少し高い。¥300くらいが良い。
入園してからも有料施設があり、無料でもいいかと思った。
入園料を払ったのなら、中のトランポリンや迷路は無料にしてほしかった。※子供は安くて良いが大人料金が高い。
無料でええやろ
子供料金は良いが、大人料金を出すほどのインパクトが私にはなかった。
駐車場代もかかるのもう少し安い方が良い。
大人200円ぐらいにしてほしい。
若干高いように思います。
大人200円位が利用し易いかなと思う。
このぐらいの方がマナーを守って利用する人がいると思う。駐車料金をあわせると少し高めかなと
駐車場がとても不便です。近くのPがあいているのに、ここしかあいてませんと、とても遠い所へ案内された。駐車料金は高いと思います。
公園は市民の憩いの場なので、無料が望ましい。
家の近くに鶴見緑地があるのでふつうだと思う。これから期待大!
もうちょっと安くなれば利用しやすくなると思います。希望は200円です。
最高
トイレが暗い
花がさいていない。少ない。

4.1.3 平日調査

(1) 利用者数調査結果

表 4-1-3 ゲート別入退園者数（4月21日（火）・平日）

入園口ゲート	入園者（人）			退園者（人）			アンケート （票）	回収率 （%）	事務所確認 入園者数
	男性	女性	合計	男性	女性	合計			
淡路口ゲート	333	497	830	296	461	757	94	12	1,050
東浦口ゲート	456	919	1,375	502	914	1,416	145	10	1,339
連絡口ゲート	657	1,220	1,877	564	1,034	1,598	46	3	1,099
海岸口ゲート	7	2	9	7	7	14	8	57	9
合計	1,453	2,638	4,091	1,369	2,416	3,785	293	8	3,497

備考 回収率はアンケートの数を退園者数で除した値を百分率で示した。

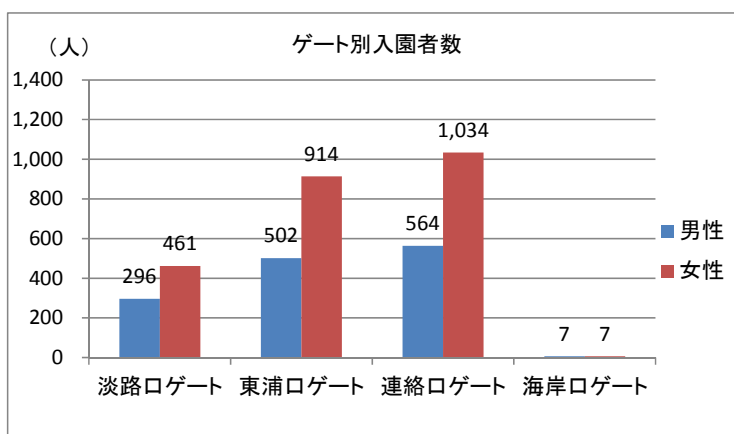
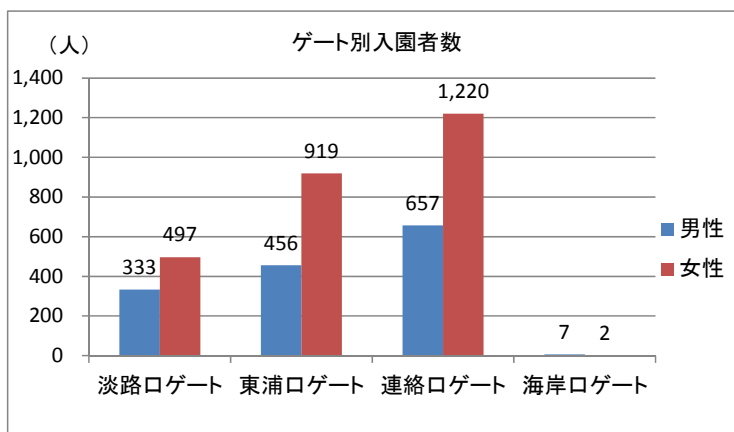


図 4-1-3 ゲート別入退園者数（平日）

国営明石海峡公園淡路地区利用者数調査_集計表

調査地点：淡路口 調査日：平成27年4月21日（火）

■入園

男性：入園

単位（人）

	学齡前	小学生 下級生	小学生 上級生	中学生	高校生	19歳～ 29歳	30歳～ 39歳	40歳～ 49歳	50歳～ 59歳	60歳～ 64歳	65歳～ 69歳	70歳以 上	合計
9時	1	0	0	0	0	3	4	1	3	6	3	2	23
10時	3	0	0	0	0	2	18	14	5	14	7	15	78
11時	6	0	0	0	0	4	6	4	7	5	4	31	67
12時	4	0	0	0	0	3	11	4	10	1	3	7	43
13時	3	0	0	0	0	8	4	5	9	8	5	0	42
14時	3	0	0	0	0	6	10	5	6	4	9	4	47
15時	4	0	0	0	0	5	5	2	2	3	0	3	24
16時	0	1	0	0	0	0	1	2	2	1	1	1	9
17時	0	0	0	0	0	0	0	0	0	0	0	0	0
合計	24	1	0	0	0	31	59	37	44	42	32	63	333

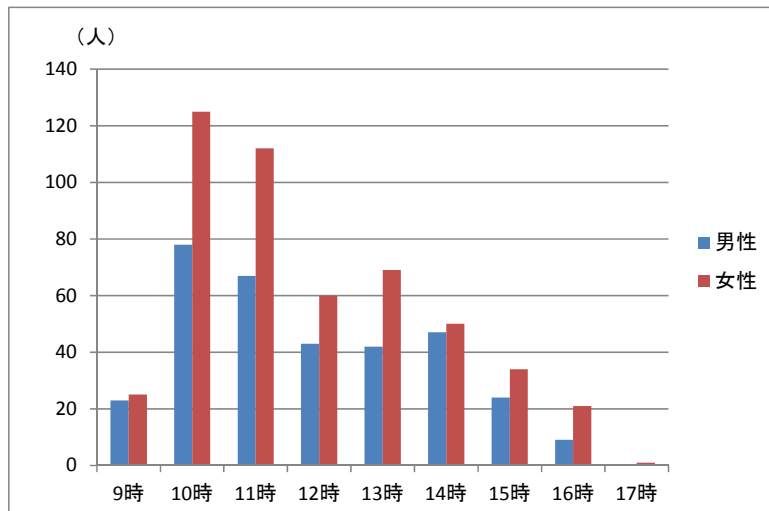
女性：入園

単位（人）

	学齡前	小学生 下級生	小学生 上級生	中学生	高校生	19歳～ 29歳	30歳～ 39歳	40歳～ 49歳	50歳～ 59歳	60歳～ 64歳	65歳～ 69歳	70歳以 上	合計
9時	1	0	0	0	0	4	1	2	7	5	2	3	25
10時	3	0	0	0	0	6	16	18	20	14	20	28	125
11時	2	0	0	0	0	7	7	10	18	15	16	37	112
12時	1	0	0	0	0	5	8	14	11	8	5	8	60
13時	3	0	2	0	0	17	12	12	10	7	5	1	69
14時	1	0	0	0	0	11	8	5	11	4	6	4	50
15時	4	0	0	0	0	5	8	1	4	4	5	3	34
16時	0	0	0	0	0	3	5	2	5	3	2	1	21
17時	0	0	0	0	0	0	0	1	0	0	0	0	1
合計	15	0	2	0	0	58	65	65	86	60	61	85	497

入園

時間	男性	女性	合計
9時	23	25	48
10時	78	125	203
11時	67	112	179
12時	43	60	103
13時	42	69	111
14時	47	50	97
15時	24	34	58
16時	9	21	30
17時	0	1	1
合計	333	497	830



国営明石海峡公園淡路地区利用者数調査_集計表

調査地点：淡路口 調査日：平成27年4月21日（火）

■退園

男性：退園

単位（人）

	学齡前	小学生 下級生	小学生 上級生	中学生	高校生	19歳～ 29歳	30歳～ 39歳	40歳～ 49歳	50歳～ 59歳	60歳～ 64歳	65歳～ 69歳	70歳以 上	合計
9時	0	0	0	0	0	0	0	0	0	0	0	0	0
10時	0	0	0	0	0	5	3	2	4	0	0	2	16
11時	1	0	0	0	0	1	0	4	3	3	5	3	20
12時	3	0	0	0	0	5	7	10	7	8	2	9	51
13時	1	0	0	0	0	2	6	9	8	8	2	4	40
14時	2	0	0	0	0	0	13	7	5	4	9	12	52
15時	6	0	0	0	0	9	10	8	2	6	5	15	61
16時	3	1	0	0	0	6	5	0	6	1	3	11	36
17時	3	1	0	0	0	4	4	5	2	0	0	1	20
合計	19	2	0	0	0	32	48	45	37	30	26	57	296

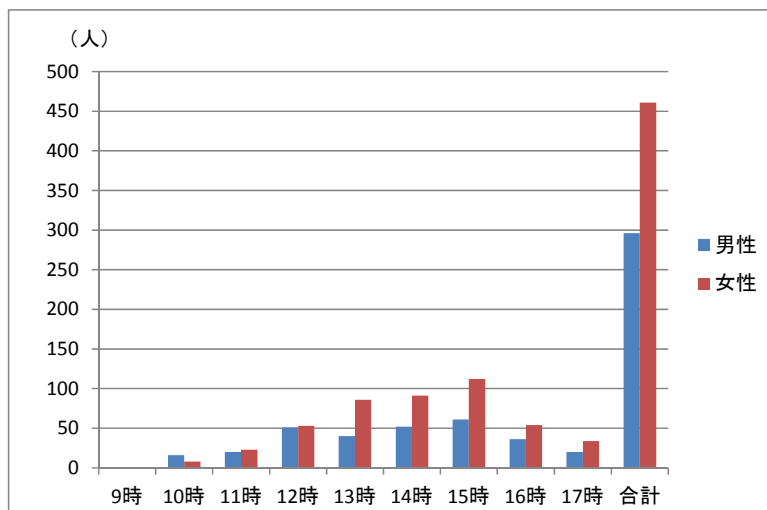
女性：退園

単位（人）

	学齡前	小学生 下級生	小学生 上級生	中学生	高校生	19歳～ 29歳	30歳～ 39歳	40歳～ 49歳	50歳～ 59歳	60歳～ 64歳	65歳～ 69歳	70歳以 上	合計
9時	0	0	0	0	0	0	0	0	0	0	0	0	0
10時	0	0	0	0	0	0	1	3	1	1	0	2	8
11時	0	0	0	0	0	1	1	4	5	4	3	5	23
12時	2	1	0	0	0	4	5	15	15	0	0	11	53
13時	1	0	0	0	0	3	17	10	21	18	11	5	86
14時	2	0	1	0	0	4	10	18	5	21	12	18	91
15時	7	0	0	0	0	22	15	10	10	0	23	25	112
16時	4	0	0	0	0	10	8	4	2	5	11	10	54
17時	1	0	0	0	0	8	11	5	6	1	1	1	34
合計	17	1	1	0	0	52	68	69	65	50	61	77	461

退園

時間	男性	女性	合計
9時	0	0	0
10時	16	8	24
11時	20	23	43
12時	51	53	104
13時	40	86	126
14時	52	91	143
15時	61	112	173
16時	36	54	90
17時	20	34	54
合計	296	461	757



国営明石海峡公園淡路地区利用者数調査_集計表

調査地点：東浦口 調査日：平成27年4月21日(火)

■入園

男性：入園 単位(人)

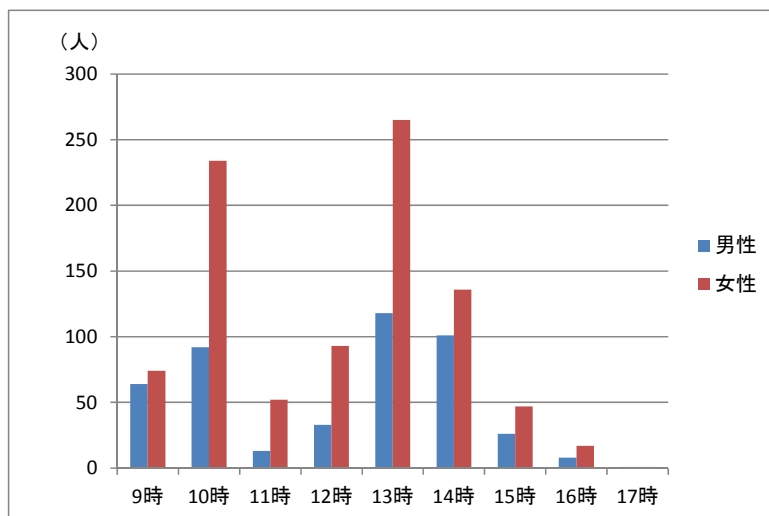
	学齡前	小学生 下級生	小学生 上級生	中学生	高校生	19歳～ 29歳	30歳～ 39歳	40歳～ 49歳	50歳～ 59歳	60歳～ 64歳	65歳～ 69歳	70歳以 上	合計
9時	0	0	0	0	0	0	1	5	6	9	25	18	64
10時	22	0	0	0	0	1	2	1	4	3	3	56	92
11時	0	0	0	0	0	2	1	1	2	3	0	4	13
12時	0	0	0	0	0	2	1	4	3	2	3	18	33
13時	0	0	0	0	0	2	1	3	4	4	4	100	118
14時	0	0	0	0	0	1	7	5	2	11	16	59	101
15時	0	0	0	0	0	4	4	3	2	5	0	8	26
16時	1	0	0	0	0	0	0	2	0	2	1	2	8
17時	0	0	0	0	0	0	0	0	0	0	0	1	1
合計	23	0	0	0	0	12	17	24	23	39	52	266	456

女性：入園 単位(人)

	学齡前	小学生 下級生	小学生 上級生	中学生	高校生	19歳～ 29歳	30歳～ 39歳	40歳～ 49歳	50歳～ 59歳	60歳～ 64歳	65歳～ 69歳	70歳以 上	合計
9時	0	0	0	0	0	0	1	6	8	10	27	22	74
10時	21	0	0	0	0	54	7	5	17	11	27	92	234
11時	1	0	0	0	1	7	1	5	8	12	2	15	52
12時	0	0	0	0	0	2	2	9	6	6	6	62	93
13時	0	0	0	0	0	11	1	8	10	7	14	214	265
14時	2	0	0	0	0	4	5	4	8	16	16	81	136
15時	1	0	0	0	0	7	4	4	10	4	1	16	47
16時	0	0	0	0	0	7	1	2	5	1	0	1	17
17時	0	0	0	0	0	0	0	0	0	0	1	0	1
合計	25	0	0	0	1	92	22	43	72	67	94	503	919

入園

時間	男性	女性	合計
9時	64	74	138
10時	92	234	326
11時	13	52	65
12時	33	93	126
13時	118	265	383
14時	101	136	237
15時	26	47	73
16時	8	17	25
17時	1	1	2
合計	456	919	1,375



国営明石海峡公園淡路地区利用者数調査_集計表

調査地点：東浦口

調査日：平成27年4月21日(火)

■退園

男性：退園

単位(人)

	学齡前	小学生 下級生	小学生 上級生	中学生	高校生	19歳～ 29歳	30歳～ 39歳	40歳～ 49歳	50歳～ 59歳	60歳～ 64歳	65歳～ 69歳	70歳以 上	合計
9時	0	0	0	0	0	0	0	0	0	2	2	1	5
10時	1	0	0	0	0	0	0	2	2	3	4	26	38
11時	0	0	0	0	0	1	1	1	3	5	3	13	27
12時	1	1	0	0	0	2	1	3	13	5	8	41	75
13時	34	0	0	0	0	4	2	1	2	3	1	31	78
14時	2	0	0	0	0	3	7	2	3	5	10	48	80
15時	3	0	0	0	0	3	5	12	4	8	22	80	137
16時	1	0	0	0	0	4	5	1	1	2	12	24	50
17時	1	0	0	0	0	1	3	1	1	0	2	3	12
合計	43	1	0	0	0	18	24	23	29	33	64	267	502

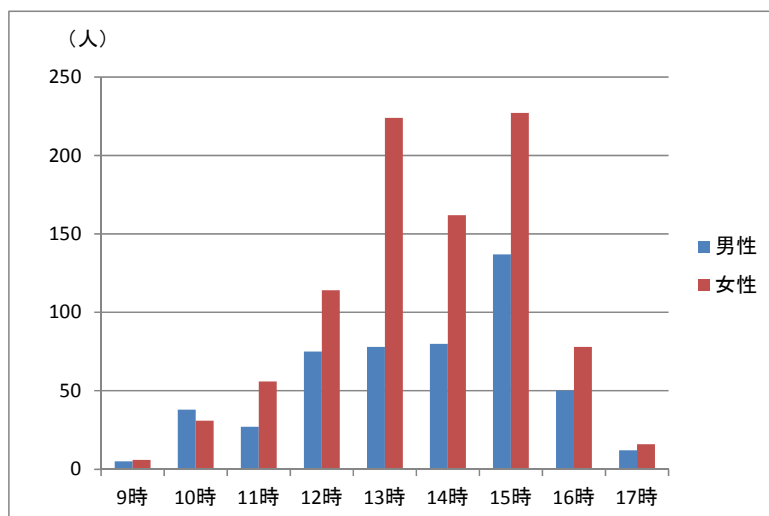
女性：退園

単位(人)

	学齡前	小学生 下級生	小学生 上級生	中学生	高校生	19歳～ 29歳	30歳～ 39歳	40歳～ 49歳	50歳～ 59歳	60歳～ 64歳	65歳～ 69歳	70歳以 上	合計
9時	0	0	0	0	0	0	0	0	1	2	3	0	6
10時	0	0	0	0	0	0	3	2	9	3	4	10	31
11時	0	0	0	0	0	3	3	4	8	3	8	27	56
12時	1	0	0	0	0	4	3	10	15	4	7	70	114
13時	33	0	0	0	0	51	24	4	12	4	7	89	224
14時	0	0	0	0	0	8	11	10	6	18	24	85	162
15時	3	0	0	0	0	5	6	11	34	17	39	112	227
16時	1	0	0	0	0	15	6	2	9	19	21	5	78
17時	0	0	0	0	0	2	4	1	4	1	3	1	16
合計	38	0	0	0	0	88	60	44	98	71	116	399	914

退園

時間	男性	女性	合計
9時	5	6	11
10時	38	31	69
11時	27	56	83
12時	75	114	189
13時	78	224	302
14時	80	162	242
15時	137	227	364
16時	50	78	128
17時	12	16	28
合計	502	914	1,416



国営明石海峡公園淡路地区利用者数調査_集計表

調査地点：連絡口 調査日：平成27年4月21日（火）

■入園

男性：入園 単位（人）

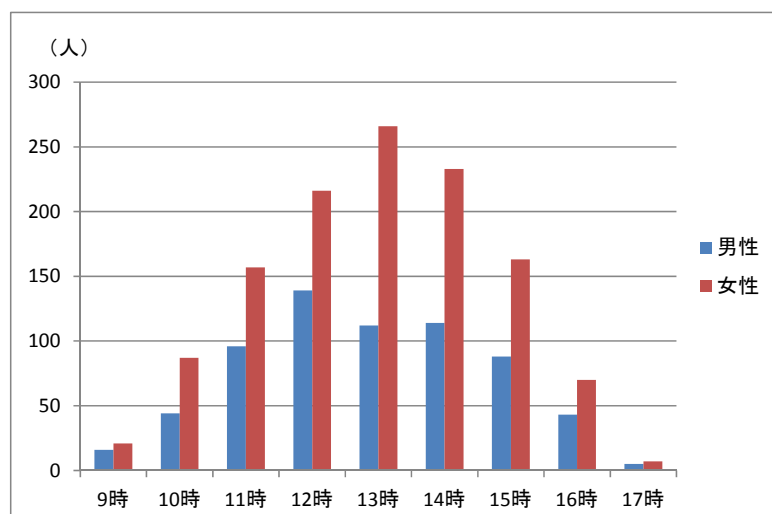
	学齢前	小学生 下級生	小学生 上級生	中学生	高校生	19歳～ 29歳	30歳～ 39歳	40歳～ 49歳	50歳～ 59歳	60歳～ 64歳	65歳～ 69歳	70歳以 上	合計
9時	1	0	0	0	0	1	0	0	2	1	2	9	16
10時	1	1	0	0	0	0	1	2	3	8	9	19	44
11時	2	0	0	0	0	5	4	8	7	20	31	19	96
12時	2	0	0	0	0	1	6	8	11	37	55	19	139
13時	2	0	0	0	0	12	6	7	11	9	11	54	112
14時	0	0	0	0	0	17	13	9	5	4	10	56	114
15時	2	0	0	0	0	9	11	2	10	9	6	39	88
16時	3	0	0	0	0	4	6	5	7	3	6	9	43
17時	1	0	0	0	0	0	1	1	1	0	1	0	5
合計	14	1	0	0	0	49	48	42	57	91	131	224	657

女性：入園 単位（人）

	学齢前	小学生 下級生	小学生 上級生	中学生	高校生	19歳～ 29歳	30歳～ 39歳	40歳～ 49歳	50歳～ 59歳	60歳～ 64歳	65歳～ 69歳	70歳以 上	合計
9時	0	0	0	0	0	1	0	1	2	5	3	9	21
10時	1	0	0	0	0	0	4	7	9	9	14	43	87
11時	1	0	0	0	0	10	11	10	29	28	53	15	157
12時	4	0	0	0	0	7	8	7	25	59	86	20	216
13時	1	0	0	0	0	39	28	15	46	51	54	32	266
14時	0	0	0	0	0	39	16	15	33	42	61	27	233
15時	1	0	0	0	0	18	11	19	12	7	12	83	163
16時	1	0	0	0	0	9	9	8	13	1	4	25	70
17時	0	0	0	0	0	1	3	1	2	0	0	0	7
合計	9	0	0	0	0	124	90	83	171	202	287	254	1,220

入園

時間	男性	女性	合計
9時	16	21	37
10時	44	87	131
11時	96	157	253
12時	139	216	355
13時	112	266	378
14時	114	233	347
15時	88	163	251
16時	43	70	113
17時	5	7	12
合計	657	1,220	1,877



国営明石海峡公園淡路地区利用者数調査_集計表

調査地点：連絡口

調査日：平成27年4月21日（火）

■退園

男性：退園

単位（人）

	学齡前	小学生 下級生	小学生 上級生	中学生	高校生	19歳～ 29歳	30歳～ 39歳	40歳～ 49歳	50歳～ 59歳	60歳～ 64歳	65歳～ 69歳	70歳以 上	合計
9時	0	0	0	0	0	0	0	0	2	0	0	3	5
10時	0	0	0	0	0	1	4	3	8	6	10	45	77
11時	1	0	0	0	0	0	8	8	14	42	23	17	113
12時	5	0	0	0	0	3	5	7	8	18	25	6	77
13時	2	0	0	0	0	10	6	7	5	15	12	76	133
14時	1	0	0	0	0	11	3	0	4	4	1	35	59
15時	3	0	0	0	0	6	5	4	14	5	1	24	62
16時	2	0	0	0	0	5	3	0	7	2	2	11	32
17時	0	0	0	0	0	3	2	0	0	1	0	0	6
合計	14	0	0	0	0	39	36	29	62	93	74	217	564

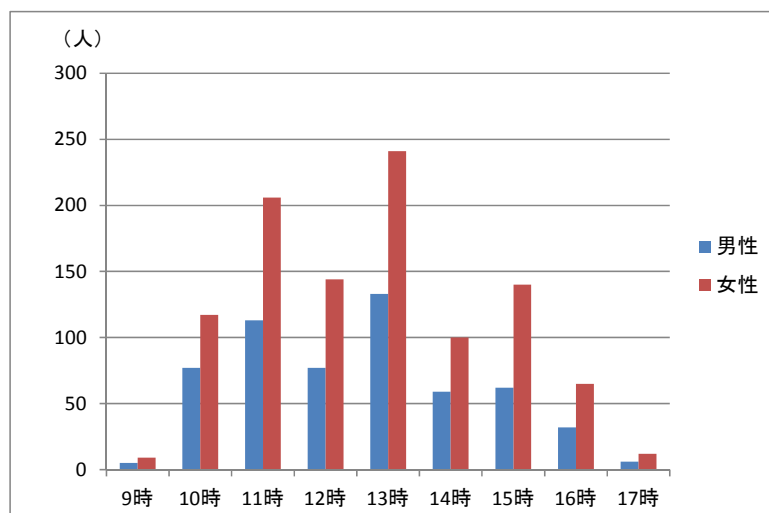
女性：退園

単位（人）

	学齡前	小学生 下級生	小学生 上級生	中学生	高校生	19歳～ 29歳	30歳～ 39歳	40歳～ 49歳	50歳～ 59歳	60歳～ 64歳	65歳～ 69歳	70歳以 上	合計
9時	0	0	0	0	0	0	0	0	2	1	1	5	9
10時	1	0	0	0	0	1	3	8	12	17	14	61	117
11時	0	0	0	0	0	3	8	10	32	62	55	36	206
12時	2	0	0	0	0	15	7	8	24	40	37	11	144
13時	1	0	0	0	1	25	22	8	41	57	43	43	241
14時	0	0	0	0	0	20	2	3	9	25	34	7	100
15時	1	0	0	0	0	15	8	8	19	4	6	79	140
16時	0	0	0	0	0	6	7	7	17	2	1	25	65
17時	0	0	0	0	0	2	5	1	2	2	0	0	12
合計	5	0	0	0	1	87	62	53	158	210	191	267	1,034

退園

時間	男性	女性	合計
9時	5	9	14
10時	77	117	194
11時	113	206	319
12時	77	144	221
13時	133	241	374
14時	59	100	159
15時	62	140	202
16時	32	65	97
17時	6	12	18
合計	564	1,034	1,598



国営明石海峡公園淡路地区利用者数調査_集計表

調査地点：海岸口 調査日：平成27年4月21日（火）

■入園

男性：入園 単位（人）

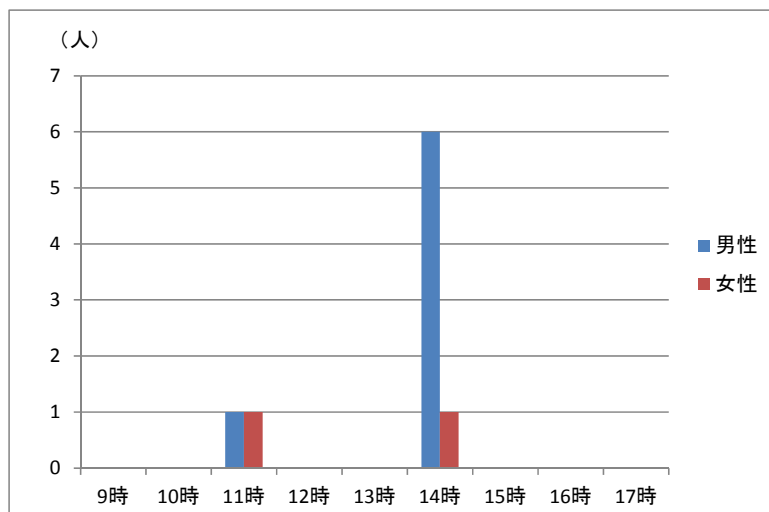
	学齡前	小学生 下級生	小学生 上級生	中学生	高校生	19歳～ 29歳	30歳～ 39歳	40歳～ 49歳	50歳～ 59歳	60歳～ 64歳	65歳～ 69歳	70歳以 上	合計
9時	0	0	0	0	0	0	0	0	0	0	0	0	0
10時	0	0	0	0	0	0	0	0	0	0	0	0	0
11時	0	0	0	0	0	0	0	0	0	0	0	1	1
12時	0	0	0	0	0	0	0	0	0	0	0	0	0
13時	0	0	0	0	0	0	0	0	0	0	0	0	0
14時	0	0	0	0	0	0	0	0	0	0	0	6	6
15時	0	0	0	0	0	0	0	0	0	0	0	0	0
16時	0	0	0	0	0	0	0	0	0	0	0	0	0
17時	0	0	0	0	0	0	0	0	0	0	0	0	0
合計	0	0	0	0	0	0	0	0	0	0	1	6	7

女性：入園 単位（人）

	学齡前	小学生 下級生	小学生 上級生	中学生	高校生	19歳～ 29歳	30歳～ 39歳	40歳～ 49歳	50歳～ 59歳	60歳～ 64歳	65歳～ 69歳	70歳以 上	合計
9時	0	0	0	0	0	0	0	0	0	0	0	0	0
10時	0	0	0	0	0	0	0	0	0	0	0	0	0
11時	0	0	0	0	0	0	0	0	0	0	1	0	1
12時	0	0	0	0	0	0	0	0	0	0	0	0	0
13時	0	0	0	0	0	0	0	0	0	0	0	0	0
14時	0	0	0	0	0	0	0	0	0	0	0	1	1
15時	0	0	0	0	0	0	0	0	0	0	0	0	0
16時	0	0	0	0	0	0	0	0	0	0	0	0	0
17時	0	0	0	0	0	0	0	0	0	0	0	0	0
合計	0	0	0	0	0	0	0	0	0	0	1	1	2

入園

時間	男性	女性	合計
9時	0	0	0
10時	0	0	0
11時	1	1	2
12時	0	0	0
13時	0	0	0
14時	6	1	7
15時	0	0	0
16時	0	0	0
17時	0	0	0
合計	7	2	9



国営明石海峡公園淡路地区利用者数調査_集計表

調査地点：海岸口 調査日：平成27年4月21日（火）

■退園

男性：退園 単位（人）

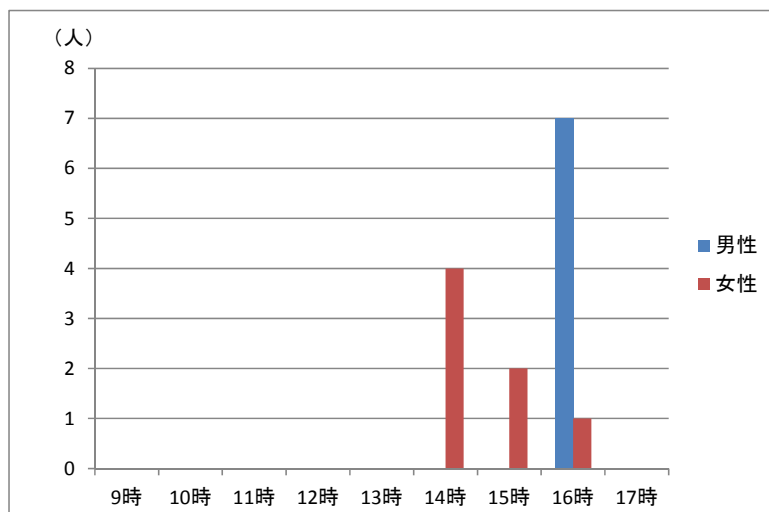
	学齡前	小学生 下級生	小学生 上級生	中学生	高校生	19歳～ 29歳	30歳～ 39歳	40歳～ 49歳	50歳～ 59歳	60歳～ 64歳	65歳～ 69歳	70歳以 上	合計
9時	0	0	0	0	0	0	0	0	0	0	0	0	0
10時	0	0	0	0	0	0	0	0	0	0	0	0	0
11時	0	0	0	0	0	0	0	0	0	0	0	0	0
12時	0	0	0	0	0	0	0	0	0	0	0	0	0
13時	0	0	0	0	0	0	0	0	0	0	0	0	0
14時	0	0	0	0	0	0	0	0	0	0	0	0	0
15時	0	0	0	0	0	0	0	0	0	0	0	0	0
16時	0	0	0	0	0	0	0	0	0	0	1	6	7
17時	0	0	0	0	0	0	0	0	0	0	0	0	0
合計	0	0	0	0	0	0	0	0	0	0	1	6	7

女性：退園 単位（人）

	学齡前	小学生 下級生	小学生 上級生	中学生	高校生	19歳～ 29歳	30歳～ 39歳	40歳～ 49歳	50歳～ 59歳	60歳～ 64歳	65歳～ 69歳	70歳以 上	合計
9時	0	0	0	0	0	0	0	0	0	0	0	0	0
10時	0	0	0	0	0	0	0	0	0	0	0	0	0
11時	0	0	0	0	0	0	0	0	0	0	0	0	0
12時	0	0	0	0	0	0	0	0	0	0	0	0	0
13時	0	0	0	0	0	0	0	0	0	0	0	0	0
14時	0	0	0	0	0	0	0	0	0	0	2	2	4
15時	0	0	0	0	0	0	0	0	0	0	0	2	2
16時	0	0	0	0	0	0	0	0	0	1	0	0	1
17時	0	0	0	0	0	0	0	0	0	0	0	0	0
合計	0	0	0	0	0	0	0	0	0	1	2	4	7

退園

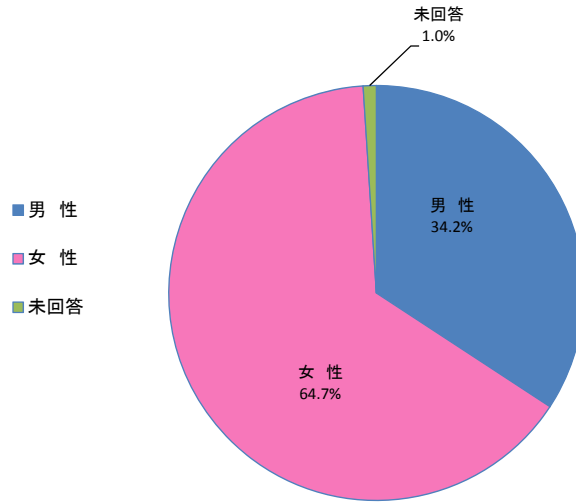
時間	男性	女性	合計
9時	0	0	0
10時	0	0	0
11時	0	0	0
12時	0	0	0
13時	0	0	0
14時	0	4	4
15時	0	2	2
16時	7	1	8
17時	0	0	0
合計	7	7	14



(2) アンケート調査結果（春季調査・平日）

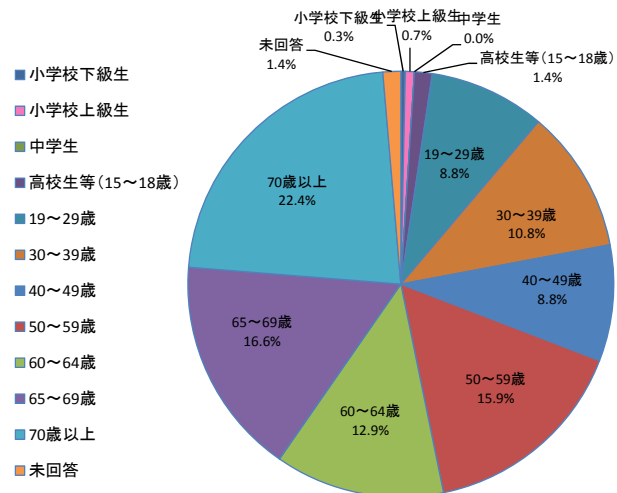
問1.あなた自身のことについてお尋ねします。
1-1.性別

	性別	人数
①	男性	101
②	女性	191
③	未回答	3
	合計	295



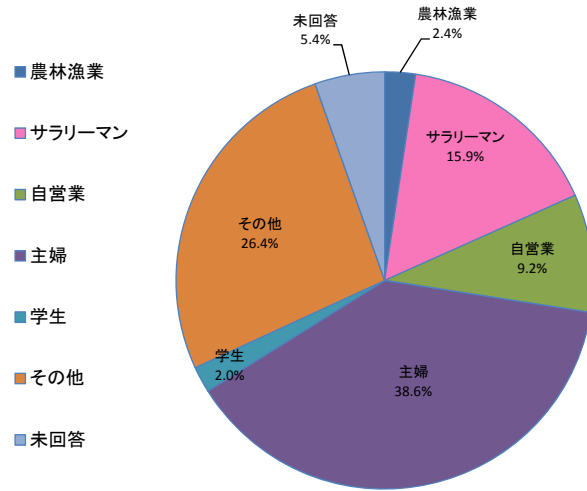
1-2.年齢

	年齢	人数
①	小学校下級生	1
②	小学校上級生	2
③	中学生	0
④	高校生等(15~18歳)	4
⑤	19~29歳	26
⑥	30~39歳	32
⑦	40~49歳	26
⑧	50~59歳	47
⑨	60~64歳	38
⑩	65~69歳	49
⑪	70歳以上	66
⑫	未回答	4
	合計	295



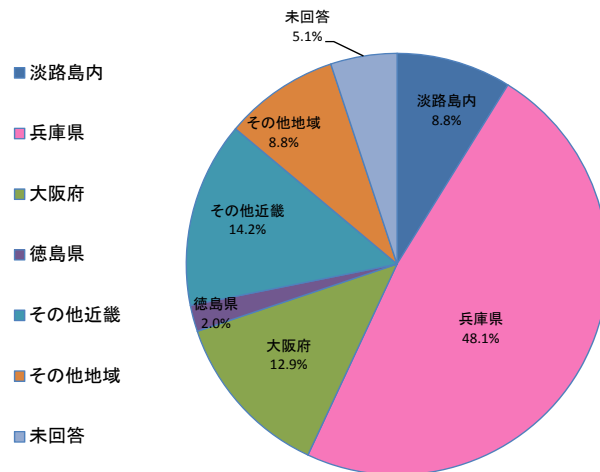
問1-3 職業

	職業	人数
①	農林漁業	7
②	サラリーマン	47
③	自営業	27
④	主婦	114
⑤	学生	6
⑥	その他	78
⑦	未回答	16
	合計	295



問1-4 住所

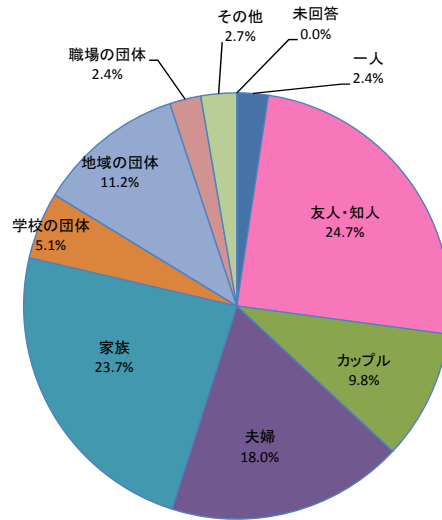
	住所	人数
①	淡路島内	26
②	兵庫県	142
③	大阪府	38
④	徳島県	6
⑤	その他近畿	42
⑥	その他地域	26
⑦	未回答	15
	合計	295



問2 今日は何なとらっしゃいましたか。

種別	人数
① 一人	7
② 友人・知人	73
③ カップル	29
④ 夫婦	53
⑤ 家族	70
⑥ 学校の団体	15
⑦ 地域の団体	33
⑧ 職場の団体	7
⑨ その他	8
⑩ 未回答	0
合計	295

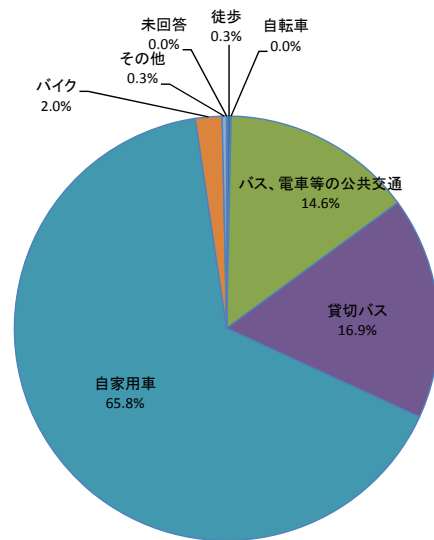
- 一人
- 友人・知人
- カップル
- 夫婦
- 家族
- 学校の団体
- 地域の団体
- 職場の団体
- その他
- 未回答



問3 ここに来るまでの主な交通機関を教えてください。

種別	人数
① 徒歩	1
② 自転車	0
③ バス、電車等の公共交通	43
④ 貸切バス	50
⑤ 自家用車	194
⑥ バイク	6
⑦ その他	1
⑧ 未回答	0
合計	295

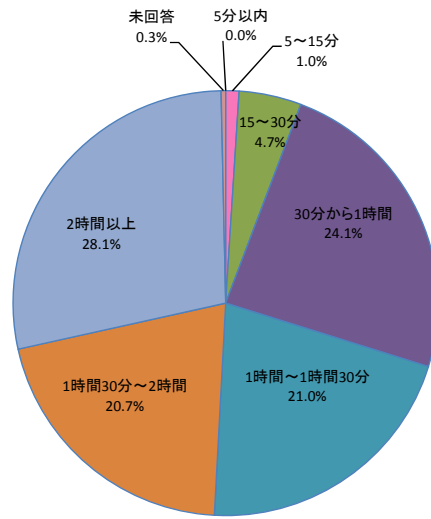
- 徒歩
- 自転車
- バス、電車等の公共交通
- 貸切バス
- 自家用車
- バイク
- その他
- 未回答



問4 家を出てから(あるいは勤務先等から)ここまで、どのくらい時間がかかりましたか。

	時間	人数
①	5分以内	0
②	5～15分	3
③	15～30分	14
④	30分から1時間	71
⑤	1時間～1時間30分	62
⑥	1時間30分～2時間	61
⑦	2時間以上	83
⑧	未回答	1
	合計	295

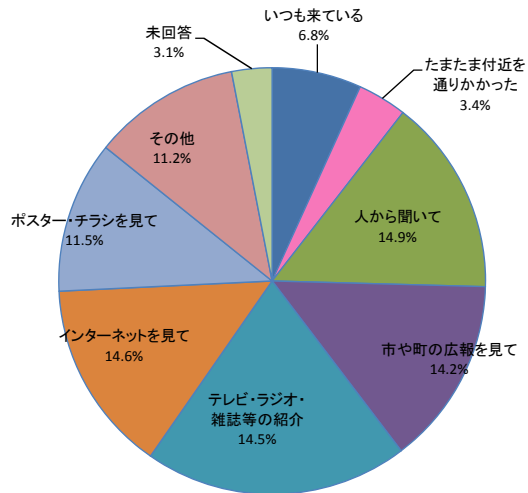
- 5分以内
- 5～15分
- 15～30分
- 30分から1時間
- 1時間～1時間30分
- 1時間30分～2時間
- 2時間以上
- 未回答



問5 この公園を知ったきっかけは何ですか。

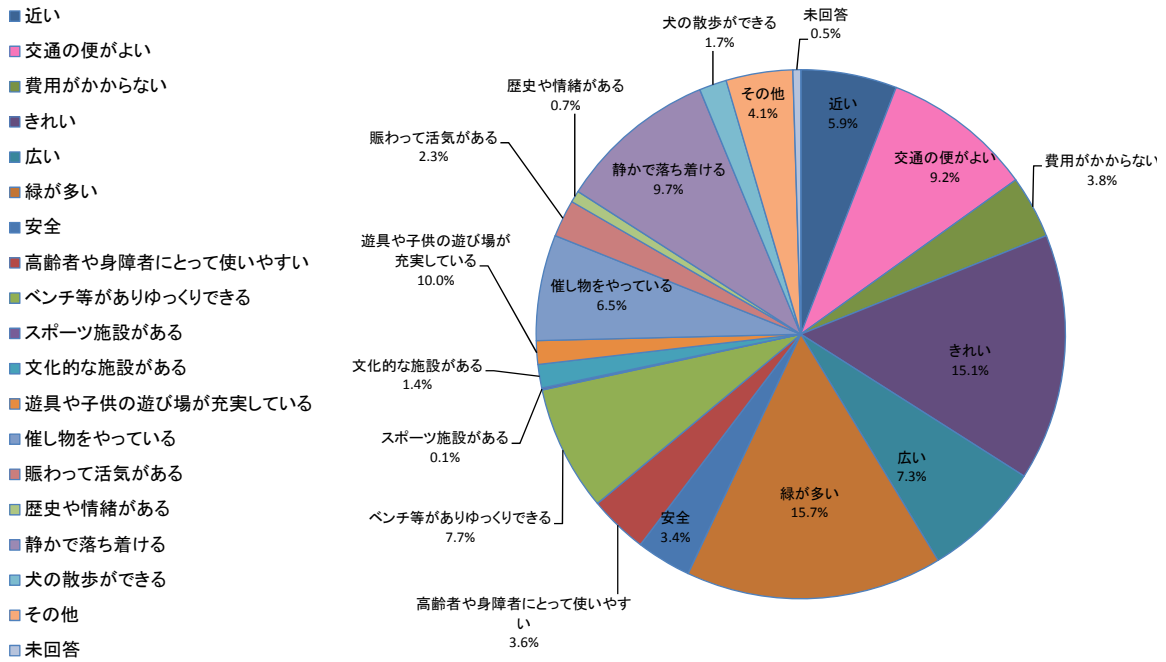
	項目	人数
①	いつも来ている	20
②	たまたま付近を通りかかった	11
③	人から聞いて	44
④	市や町の広報を見て	42
⑤	テレビ・ラジオ・雑誌等の紹介	59
⑥	インターネットを見て	43
⑦	ポスター・チラシを見て	34
⑧	その他	33
⑨	未回答	9
	合計	295

- いつも来ている
- たまたま付近を通りかかった
- 人から聞いて
- 市や町の広報を見て
- テレビ・ラジオ・雑誌等の紹介
- インターネットを見て
- ポスター・チラシを見て
- その他
- 未回答



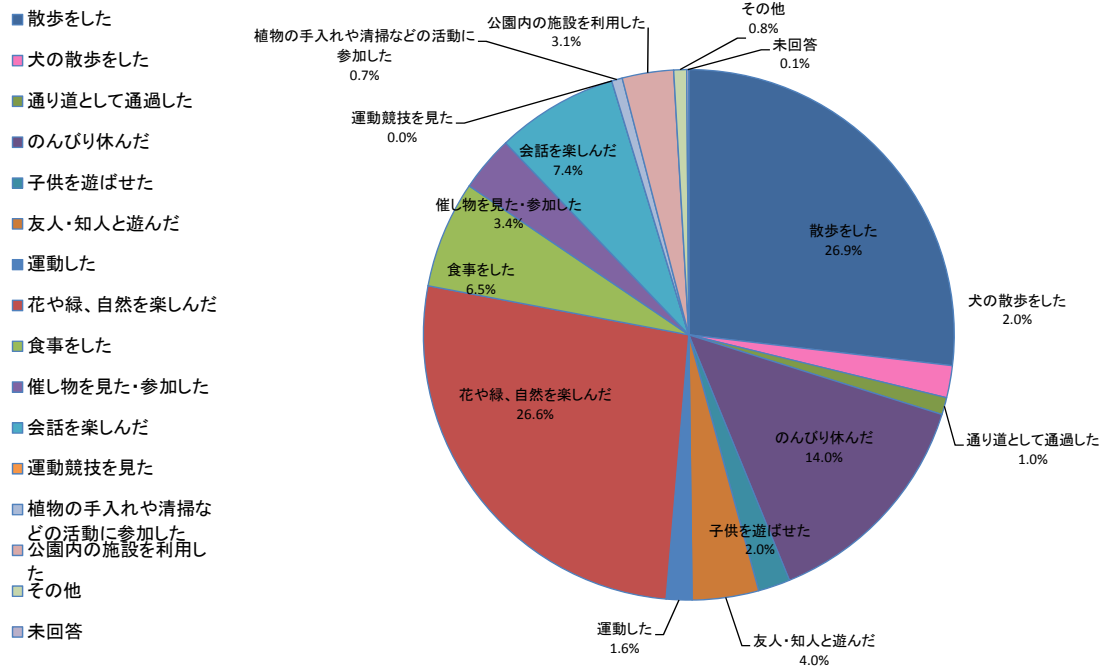
問6 今日、この公園をお選びになった理由は何ですか。(複数回答)

項目	数
① 近い	49
② 交通の便がよい	77
③ 費用がかからない	32
④ きれい	126
⑤ 広い	61
⑥ 緑が多い	131
⑦ 安全	28
⑧ 高齢者や身障者にとって使いやすい	30
⑨ ベンチ等がありゆっくりできる	64
⑩ スポーツ施設がある	1
⑪ 文化的な施設がある	12
⑫ 遊具や子供の遊び場が充実している	12
⑬ 催し物をやっている	54
⑭ 賑わって活気がある	19
⑮ 歴史や情緒がある	6
⑯ 静かで落ち着ける	81
⑰ 犬の散歩ができる	14
⑱ その他	34
⑲ 未回答	4



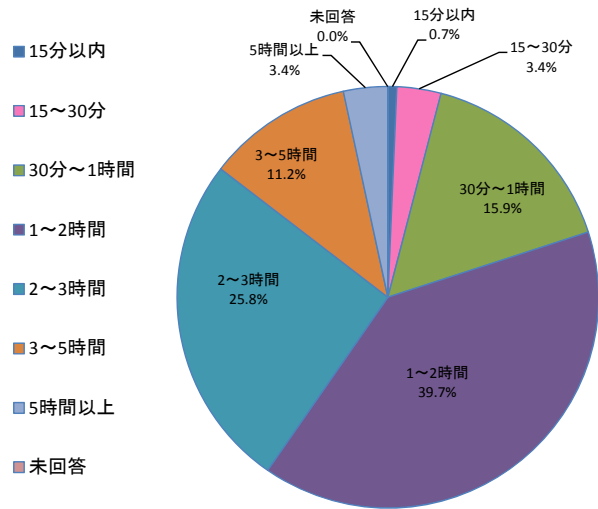
問7 今日はこの公園でどんなことをなさいましたか。(複数回答)

項目	数
① 散歩をした	206
② 犬の散歩をした	15
③ 通り道として通過した	8
④ のんびり休んだ	107
⑤ 子供を遊ばせた	15
⑥ 友人・知人と遊んだ	31
⑦ 運動した	12
⑧ 花や緑、自然を楽しんだ	204
⑨ 食事をした	50
⑩ 催し物を見た・参加した	26
⑪ 会話を楽しんだ	57
⑫ 運動競技を見た	0
⑬ 植物の手入れや清掃などの活動に参加した	5
⑭ 公園内の施設を利用した	24
⑮ その他	6
⑯ 未回答	1



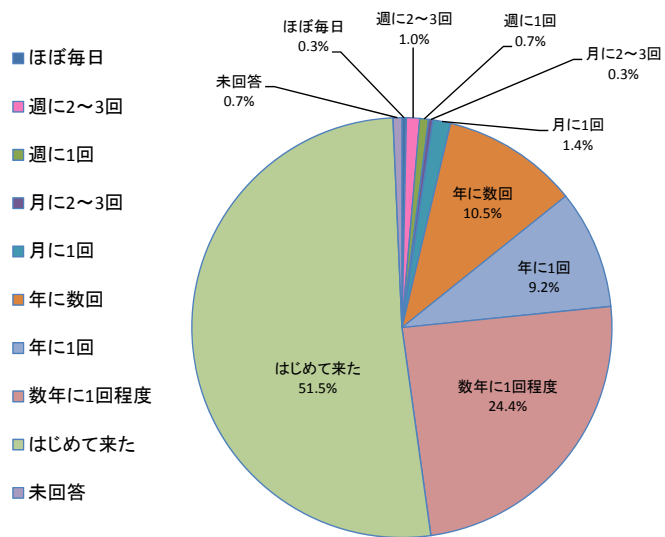
問8 今日はこちらにどのくらい滞在していましたか。

	時間	人数
①	15分以内	2
②	15～30分	10
③	30分～1時間	47
④	1～2時間	117
⑤	2～3時間	76
⑥	3～5時間	33
⑦	5時間以上	10
⑧	未回答	0
	合計	295



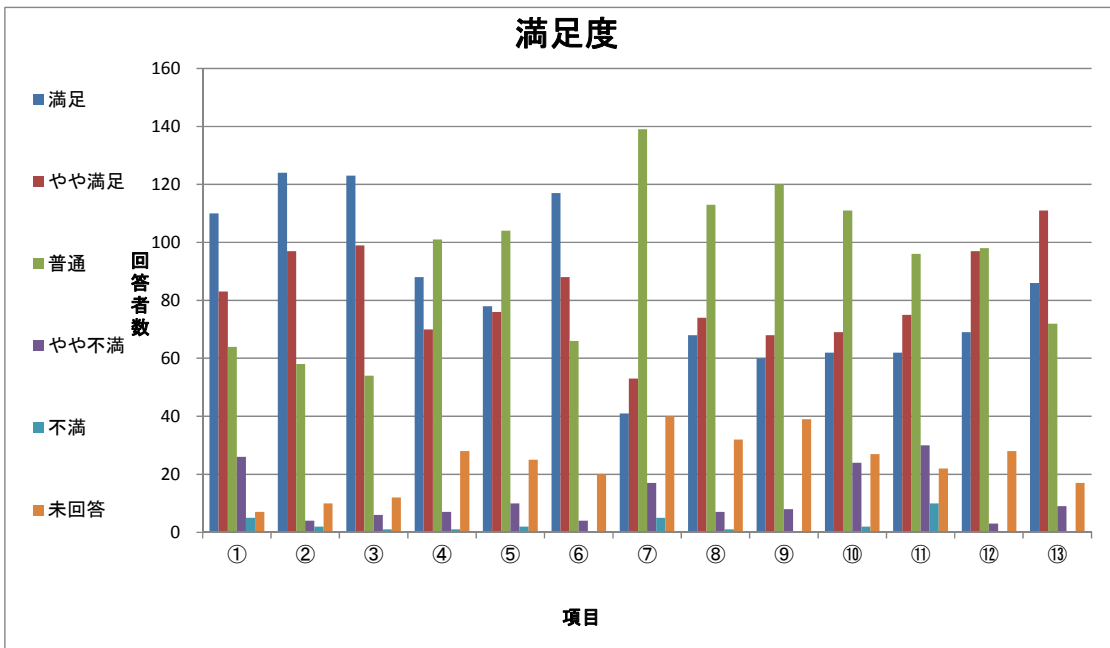
問9 この公園はどの程度利用されていますか。

	利用頻度	人数
①	ほぼ毎日	1
②	週に2～3回	3
③	週に1回	2
④	月に2～3回	1
⑤	月に1回	4
⑥	年に数回	31
⑦	年に1回	27
⑧	数年に1回程度	72
⑨	はじめて来た	152
⑩	未回答	2
	合計	295



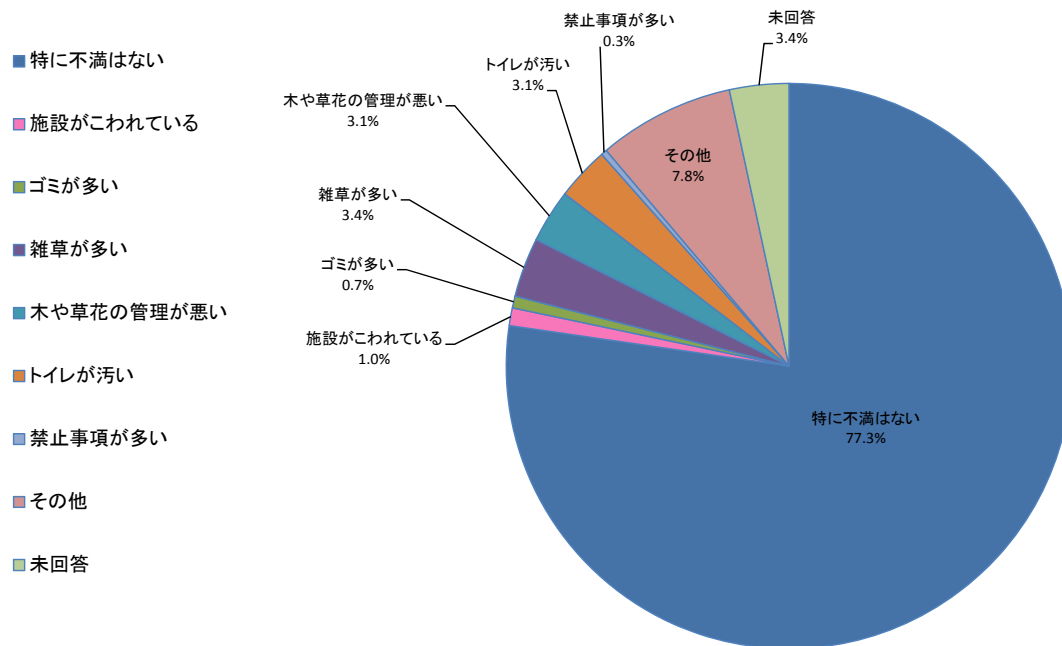
問10 この公園を利用して、以下の項目に関して満足した点に、最も近い番号を1～5の中から1つ選んでください。

項目	満足度						満足度
	満足	やや満足	普通	やや不満	不満	未回答	
① 緑の量や花の演出について	110	83	64	26	5	7	65.4%
② 自然の豊かさについて	124	97	58	4	2	10	74.9%
③ 公園の落ち着きや雰囲気、景色の美しさについて	123	99	54	6	1	12	75.3%
④ 子供の遊び場としての安心感、安全性について	88	70	101	7	1	28	53.6%
⑤ 高齢者や身障者の利用やベビーカーの通行への配慮について	78	76	104	10	2	25	52.2%
⑥ 散歩や憩いの場としての利用について	117	88	66	4	0	20	69.5%
⑦ 運動・スポーツの利用について	41	53	139	17	5	40	31.9%
⑧ 緑や生き物の観察・学習の場としての利用について	68	74	113	7	1	32	48.1%
⑨ 利用規制や禁止事項等利用上のルールについて	60	68	120	8	0	39	43.4%
⑩ 水飲みやトイレ、売店などの利用について	62	69	111	24	2	27	44.4%
⑪ 公園の案内標識等のわかりやすさについて	62	75	96	30	10	22	46.4%
⑫ 公園を利用する人々のマナーについて	69	97	98	3	0	28	56.3%
⑬ この公園を利用しての総合的な満足度について	86	111	72	9	0	17	66.8%



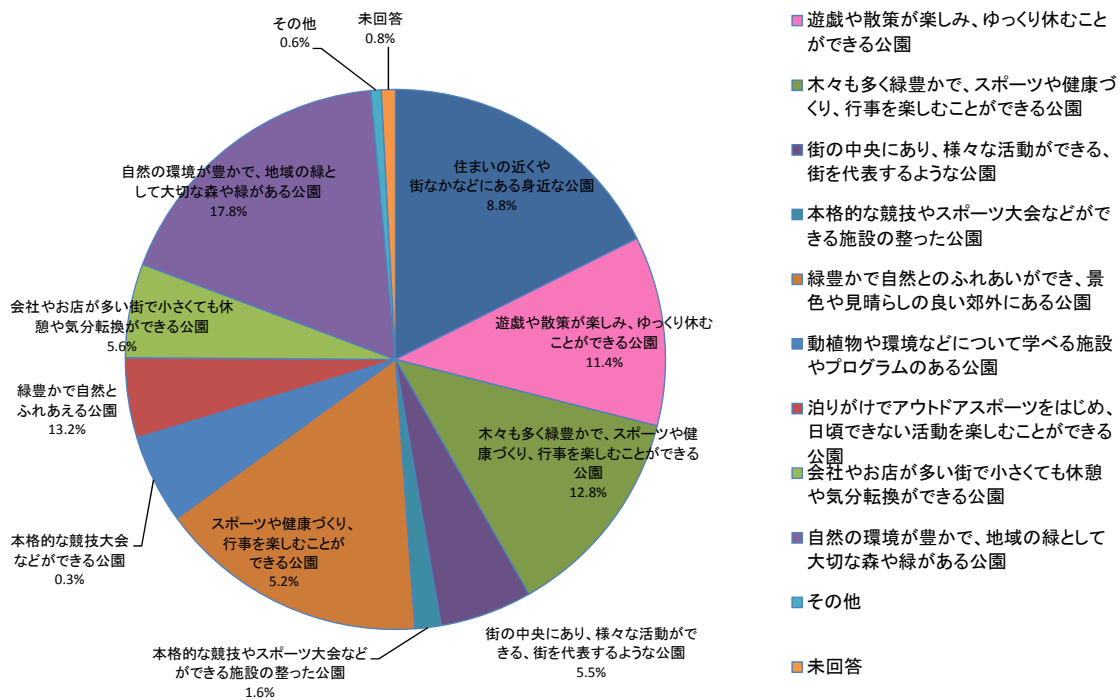
問11 この公園の管理についてお気づきになったことを、1つだけお選び下さい。

	項目	人数
①	特に不満はない	228
②	施設がこわれている	3
③	ゴミが多い	2
④	雑草が多い	10
⑤	木や草花の管理が悪い	9
⑥	トイレが汚い	9
⑦	禁止事項が多い	1
⑧	その他	23
⑨	未回答	10
	合計	295



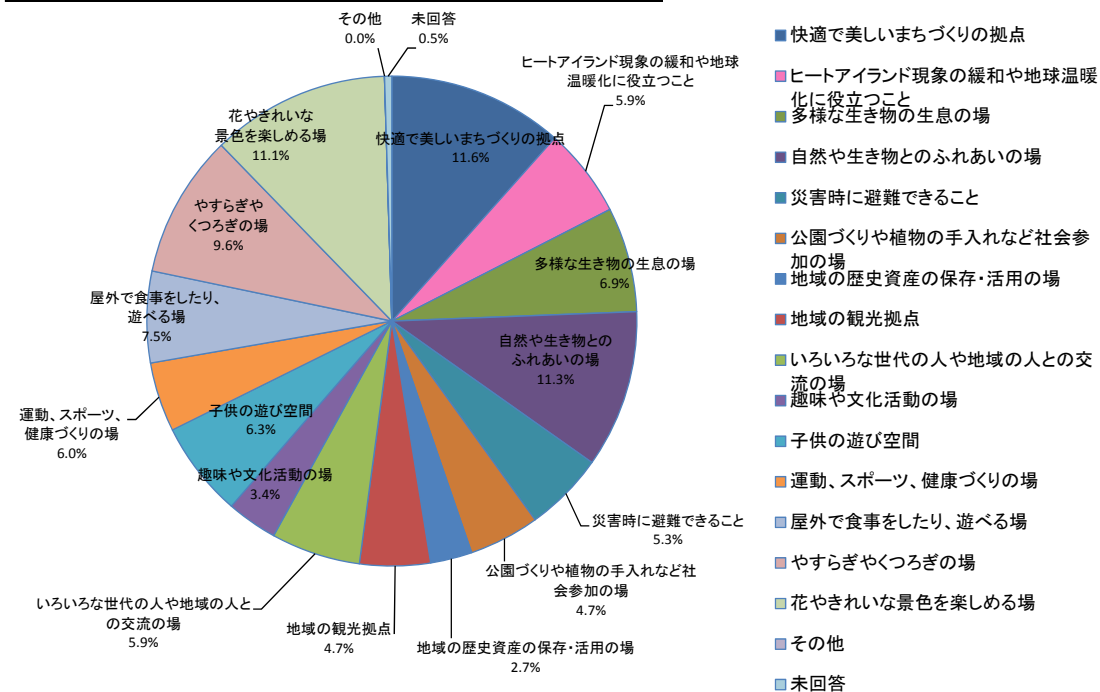
問12 あなたはどんな公園がほしいと思いますか。(複数回答)

項目	数
① 身近な場所にあり、子供が遊び、緑や花にふれあうことができる公園	169
② 遊戯や散策が楽しみ、ゆっくり休むことができる公園	109
③ 木々も多く緑豊かで、スポーツや健康づくり、行事を楽しむことができる公園	123
④ 街の中央にあり、様々な活動ができる、街を代表するような公園	53
⑤ 本格的な競技やスポーツ大会などができる施設の整った公園	15
⑥ 緑豊かで自然とのふれあいができ、景色や見晴らしの良い郊外にある公園	155
⑦ 動植物や環境などについて学べる施設やプログラムのある公園	51
⑧ 泊りがけでアウトドアスポーツをはじめ、日頃できない活動を楽しむことができる公園	46
⑨ 会社やお店が多い街で小さくても休憩や気分転換ができる公園	54
⑩ 自然の環境が豊かで、地域の緑として大切な森や緑がある公園	171
⑪ その他	6
⑫ 未回答	8



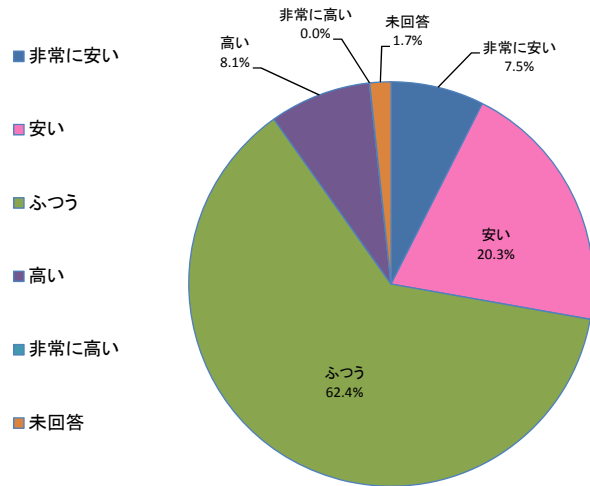
問13 あなたは公園の役割として、どのようなことを期待しますか。(複数回答)

項目	数
① 快適で美しいまちづくりの拠点	169
② ヒートアイランド現象の緩和や地球温暖化に役立つこと	86
③ 多様な生き物の生息の場	101
④ 自然や生き物とのふれあいの場	152
⑤ 災害時に避難できること	77
⑦ 公園づくりや植物の手入れなど社会参加の場	68
⑧ 地域の歴史資産の保存・活用の場	40
⑨ 地域の観光拠点	68
⑩ いろいろな世代の人や地域の人との交流の場	86
⑪ 趣味や文化活動の場	49
⑫ 子供の遊び空間	92
⑬ 運動、スポーツ、健康づくりの場	67
⑭ 屋外で食事をしたり、遊べる場	88
⑮ やすらぎやくつろぎの場	138
⑯ 花やきれいな景色を楽しめる場	172
⑰ その他	0
⑱ 未回答	7



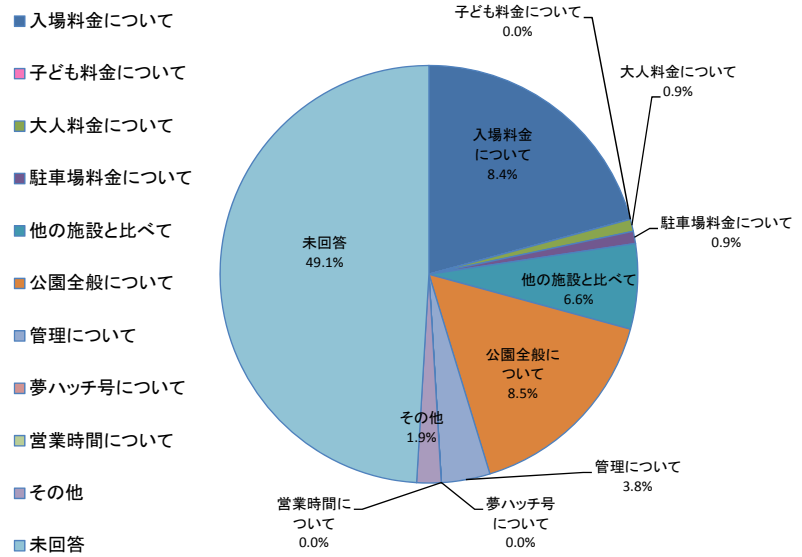
問14 この公園の入園料についてどうお考えですか。

項目	人数
① 非常に安い	22
② 安い	60
③ ふつう	184
④ 高い	24
⑤ 非常に高い	0
⑥ 未回答	5
合計	295



問15 問14において①、②あるいは④、⑤を選択した方について、そのようにお考えになる理由をお書き下さい。

理由	人数
① 入場料金について	22
② 子ども料金について	0
③ 大人料金について	1
④ 駐車場料金について	1
⑤ 他の施設と比べて	7
⑥ 公園全般について	17
⑦ 管理について	4
⑧ 夢ハッチ号について	0
⑨ 営業時間について	0
⑩ その他	2
⑪ 未回答	52
合計	106



問 15 問 14 において①、②あるいは④、⑤を選択した方について、そのようにお考えになる理由をお書き下さい。

<ご意見 ①非常に安い ②安い>
近くの同様の公園に比べて割安に思える。
シルバーで半額だった事
両親が高齢なので入園料が半額だった。
シルバー入場料半額の為、大変助かりました。
自宅からも近く手軽にその時期の花や樹木を楽しむことができますので①番を選びました。
身体障害者の母といっしょでしたので安くてもうしわけないです。
利用回数から見て安い。内容的に安い。ゆっくり、くつろげる。
維持費がかかると思うのでもう少し高かった方が良いでしょう
シルバー料金があり安く利用できるから
国営だから
もし、小鳥達の為 巣箱があれば 素敵では・・・ と思いました
他のところに較べて、安いと感じた。入場料の割に管理が行き届き大満足です。
シルバ値段はありがたい。
景色をみながら歩くには充分すぎる程の敷地面積に満足したため
期待したよりずっと楽しんで休らげました。長く居られたので安いと思った。
初めておとすれましたが こんなに広くて丸1日遊べることのできる公園でこの料金は安いと思います
たくさんのお花などを手入れするのにとても費用がかかると思うのに、これだけの入園料はすごく利用しやすい。また何度でも来たいと思える。
非常に管理がいき届いている！
何回も入ったり、出たりできるので良かったです。
何回でも入場できるので
他の施設に比べて、全体的に安いと思います。これぐらいなら数回来園したいと思います。花フェスでは安いと思う。
広いから。
他の施設に比べそう感じました
大阪にある公園は料金が高く、駐車場も高い。ここは自然も花も多く、入園料、駐車場も手ごろでまた来たいです。
お花がたくさんあり、コストもかかる割に安い。手入れをしている方もたいへんですね。
国営なので当然だと思う。
一日遊べる割には安いと思います。
大きさからすれば安い。
広さと管理の大変さを考えるとそう感じました。
他の公園の入場料と比べて安いと思った。
総合維持費等
他では高く思うから
いろいろなものがたくさん見れてよかったから。
施設が充実しているのに対して安いと思いました。
500円でOK
久しぶりの花博楽しかった
花が多くあり、広くて楽しい場所です。

<ご意見 ④高い ⑤非常に高い>
公園で410円は少し高い気がします。
管理するには費用多くいるかと思いますが 入園料は800円位がいいです。駐車場にも500円かかるだけ広いだけ。
シルバー料金ぐらいで若い人も入れたらいいのに・・・
花が少ない
今回花が十分でなかった
花の管理が悪い、見る場所がない。芝生の雑草が多い。
駐車場が別にいるので
300円がちょうどいい
花の量(密度)がもひとつ
管理費に費用が必要だと思うが気軽に入園でき、人と人との出合を楽しむ場としての公園であってほしいからできるだけ安くお願いします。
家族出来た場合、高くなる。
ただ管理費のことを考えたらやむえないのでは。
入場料が高い 近くから来たので美しい淡路島に住み 緑がいっぱいで住んでいるだけで楽しい公園は基本無料にすべきです
思っていたより花がなかったの。
花みどりフェアの会場として訪れたが、花の植替え作業中で、少しがっかりした。

4.2 夏季調査

表 4-2-1 ゲート別入退園者数（夏季調査・休日/平日）

入園口ゲート	入園者観測結果 (人)			退園者観測結果 (人)			事務所確認入園者 (人)			アンケート (票)			アンケート (取得率)		
	休日	平日	平日 再調査	休日	平日	平日 再調査	休日	平日	平日 再調査	休日	平日	平日 再調査	休日	平日	平日 再調査
淡路口ゲート	984	399	693	920	386	732	950	435	743	171	159	122	17%	40%	18%
東浦口ゲート	263	77	95	314	95	149	248	76	98	43	23	41	16%	30%	43%
連絡口ゲート	251	97	179	187	67	131	194	91	175	35	22	26	14%	23%	15%
海岸口ゲート	5	5	0	2	6	0	7	5	0	2	2	0	40%	40%	—
合 計	1,503	578	967	1,423	554	1,012	1,399	607	1,016	251	206	189	17%	36%	20%

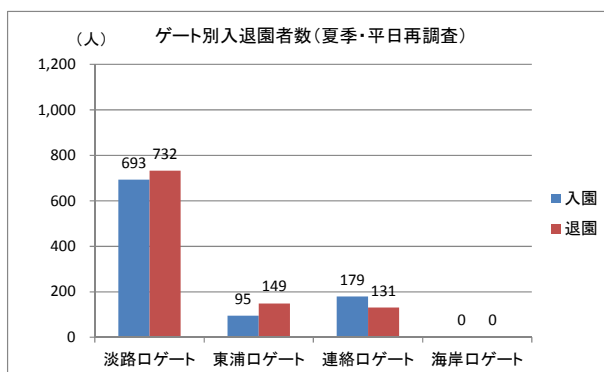
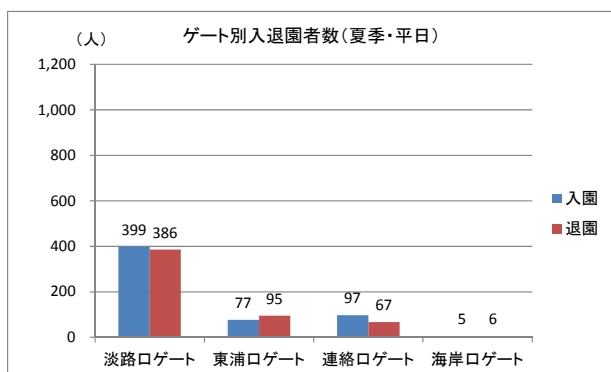
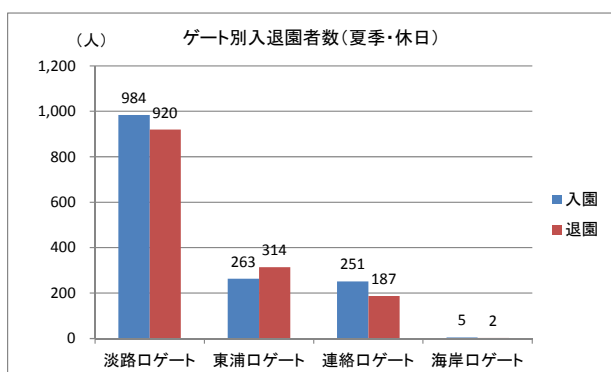


図 4-2-1 ゲート別入退園者数（休日/平日）

4.2.1 休日調査

(1) 利用者数調査結果

表 4-2-2 ゲート別入退園者数（8月2日（日）・休日）

入園ロケット	入園者（人）			退園者（人）			アンケート （票）	回収率 （%）	事務所確認 入園者数
	男性	女性	合計	男性	女性	合計			
淡路ロケット	504	480	984	458	462	920	171	19	950
東浦ロケット	127	136	263	151	163	314	43	14	248
連絡ロケット	131	120	251	93	94	187	35	19	194
海岸ロケット	1	4	5	0	2	2	2	100	7
合計	763	740	1,503	702	721	1,423	251	18	1,399

備考 回収率はアンケートの数を退園者数で除した値を百分率で示した。

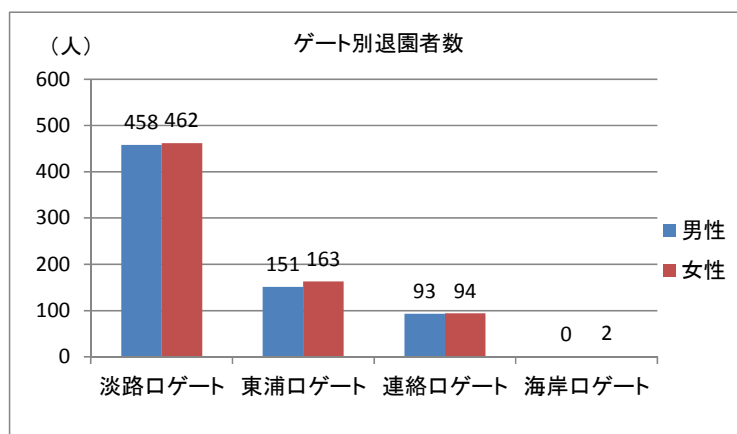
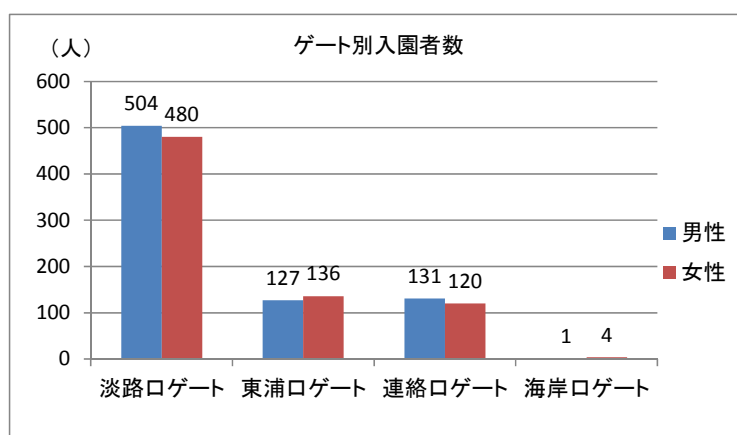


図 4-2-2 ゲート別入退園者数（休日）

国営明石海峡公園淡路地区利用者数調査_集計表

調査地点：淡路口 調査日：平成27年8月2日（日）

■入園

男性：入園

単位（人）

	学齡前	小学生 下級生	小学生 上級生	中学生	高校生 等	19歳～ 29歳	30歳～ 39歳	40歳～ 49歳	50歳～ 59歳	60歳～ 69歳	70歳以 上	合計
9時	17	10	1	0	0	3	26	4	2	1	2	66
10時	22	28	3	0	0	7	25	14	1	2	2	104
11時	8	19	8	1	0	4	35	4	0	3	0	82
12時	7	16	9	2	0	0	38	2	0	0	0	74
13時	10	9	4	1	0	17	12	4	1	3	0	61
14時	11	8	1	0	0	11	12	2	1	1	0	47
15時	12	6	3	0	0	6	14	5	0	0	0	46
16時	6	4	1	0	0	2	8	3	0	0	0	24
17時	0	0	0	0	0	0	0	0	0	0	0	0
合計	93	100	30	4	0	50	170	38	5	10	4	504

女性：入園

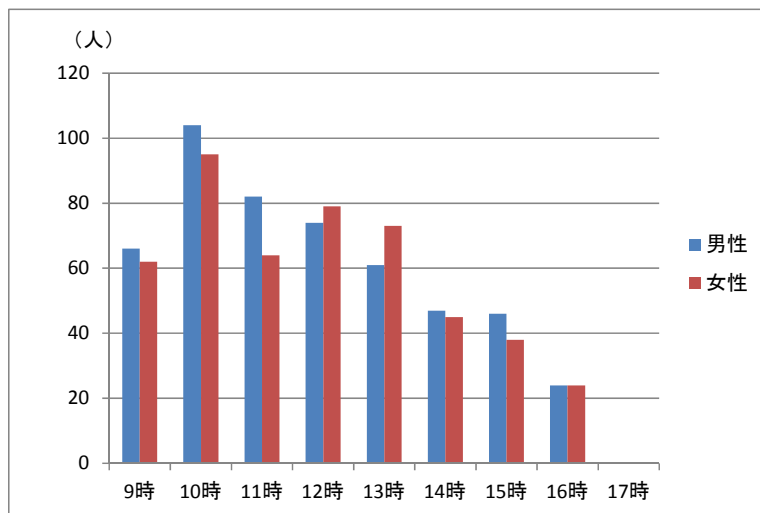
単位（人）

	学齡前	小学生 下級生	小学生 上級生	中学生	高校生 等	19歳～ 29歳	30歳～ 39歳	40歳～ 49歳	50歳～ 59歳	60歳～ 69歳	70歳以 上	合計
9時	13	7	0	0	0	12	23	3	2	2	0	62
10時	20	13	4	1	0	13	32	8	1	1	2	95
11時	8	7	4	4	1	4	33	1	0	5	0	64
12時	11	11	12	1	0	1	40	0	0	3	0	79
13時	7	12	6	0	0	16	20	3	4	5	0	73
14時	8	5	1	0	0	13	12	2	3	1	0	45
15時	5	2	2	1	1	8	10	7	2	0	0	38
16時	3	1	2	0	1	5	7	4	0	1	0	24
17時	0	0	0	0	0	0	0	0	0	0	0	0
合計	75	58	31	4	3	72	177	28	12	18	2	480

入園

単位（人）

時間	男性	女性	合計
9時	66	62	128
10時	104	95	199
11時	82	64	146
12時	74	79	153
13時	61	73	134
14時	47	45	92
15時	46	38	84
16時	24	24	48
17時	0	0	0
合計	504	480	984



国営明石海峡公園淡路地区利用者数調査_集計表

調査地点：淡路口 調査日：平成27年8月2日（日）

■退園

男性：退園

単位（人）

	学齡前	小学生 下級生	小学生 上級生	中学生	高校生 等	19歳～ 29歳	30歳～ 39歳	40歳～ 49歳	50歳～ 59歳	60歳～ 69歳	70歳以 上	合計
9時	0	0	0	0	0	0	0	0	0	0	0	0
10時	1	1	0	0	0	1	2	0	0	0	0	5
11時	4	8	10	1	0	1	24	6	0	2	0	56
12時	6	9	11	1	0	1	24	5	1	2	1	61
13時	11	13	4	0	0	10	12	3	0	1	0	54
14時	11	8	5	0	0	14	14	7	3	0	0	62
15時	26	13	2	0	0	11	16	5	1	2	1	77
16時	24	13	1	0	0	8	28	10	0	0	1	85
17時	9	16	2	2	0	7	20	1	0	1	0	58
合計	92	81	35	4	0	53	140	37	5	8	3	458

女性：退園

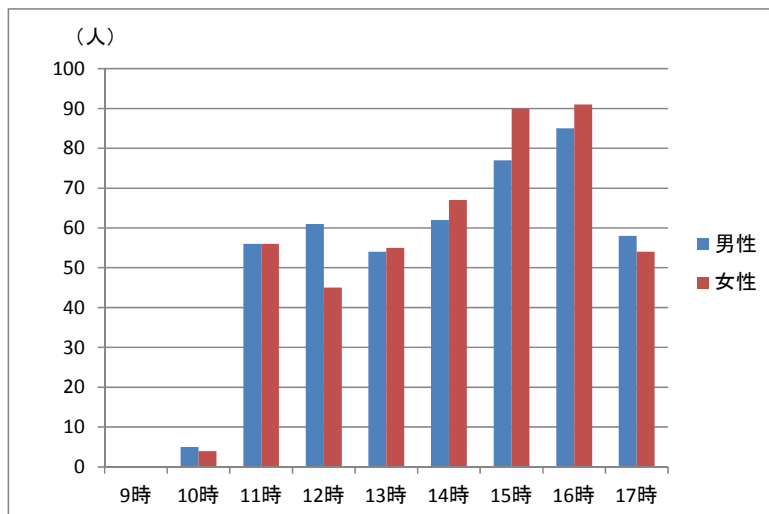
単位（人）

	学齡前	小学生 下級生	小学生 上級生	中学生	高校生 等	19歳～ 29歳	30歳～ 39歳	40歳～ 49歳	50歳～ 59歳	60歳～ 69歳	70歳以 上	合計
9時	0	0	0	0	0	0	0	0	0	0	0	0
10時	0	1	0	0	1	1	1	0	0	0	0	4
11時	7	7	4	0	0	11	22	3	1	0	1	56
12時	4	6	6	0	0	2	18	5	0	2	2	45
13時	2	13	5	0	1	4	28	0	2	0	0	55
14時	13	5	2	0	0	17	22	2	2	2	2	67
15時	20	8	6	0	1	17	29	4	2	2	1	90
16時	20	9	2	0	1	22	31	2	1	3	0	91
17時	3	9	2	3	1	12	18	1	3	2	0	54
合計	69	58	27	3	5	86	169	17	11	11	6	462

退園

単位（人）

時間	男性	女性	合計
9時	0	0	0
10時	5	4	9
11時	56	56	112
12時	61	45	106
13時	54	55	109
14時	62	67	129
15時	77	90	167
16時	85	91	176
17時	58	54	112
合計	458	462	920



国営明石海峡公園淡路地区利用者数調査_集計表

調査地点：東浦口 調査日：平成27年8月2日（日）

■入園

男性：入園

単位（人）

	学齡前	小学生 下級生	小学生 上級生	中学生	高校生 等	19歳～ 29歳	30歳～ 39歳	40歳～ 49歳	50歳～ 59歳	60歳～ 69歳	70歳以 上	合計
9時	0	1	0	0	0	2	1	0	0	0	1	5
10時	1	1	0	0	0	4	0	1	1	0	0	8
11時	2	0	0	0	0	5	5	5	1	0	1	19
12時	4	7	10	4	0	2	3	8	1	0	2	41
13時	4	5	1	1	0	1	5	1	0	0	0	18
14時	2	4	5	0	0	5	6	1	2	2	0	27
15時	0	0	1	0	0	1	1	0	1	0	0	4
16時	0	0	0	0	0	2	1	0	0	0	0	3
17時	1	0	0	0	0	0	1	0	0	0	0	2
合計	14	18	17	5	0	22	23	16	6	2	4	127

女性：入園

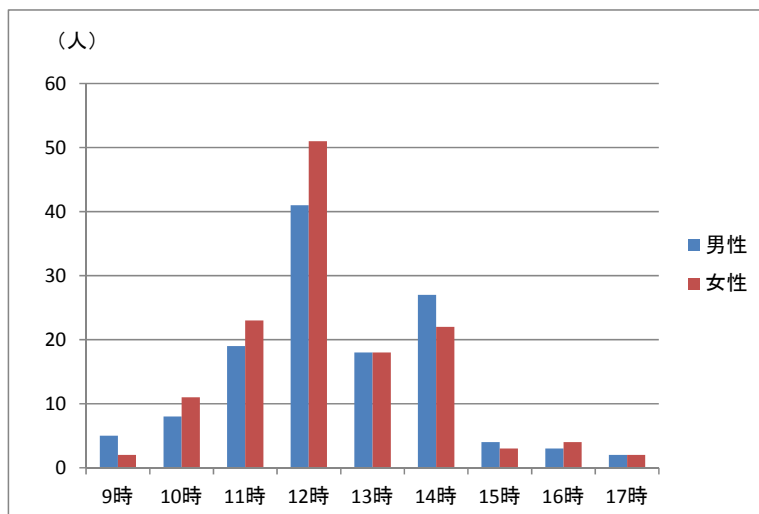
単位（人）

	学齡前	小学生 下級生	小学生 上級生	中学生	高校生 等	19歳～ 29歳	30歳～ 39歳	40歳～ 49歳	50歳～ 59歳	60歳～ 69歳	70歳以 上	合計
9時	0	0	0	0	0	2	0	0	0	0	0	2
10時	2	1	0	0	0	7	0	1	0	0	0	11
11時	6	3	0	0	0	5	4	5	0	0	0	23
12時	5	6	10	5	0	3	9	9	1	0	3	51
13時	1	4	2	0	0	7	3	0	0	1	0	18
14時	3	2	2	0	1	7	3	3	0	1	0	22
15時	0	1	0	0	0	1	1	0	0	0	0	3
16時	1	0	0	0	0	3	0	0	0	0	0	4
17時	1	0	0	0	0	0	1	0	0	0	0	2
合計	19	17	14	5	1	35	21	18	1	2	3	136

入園

単位（人）

時間	男性	女性	合計
9時	5	2	7
10時	8	11	19
11時	19	23	42
12時	41	51	92
13時	18	18	36
14時	27	22	49
15時	4	3	7
16時	3	4	7
17時	2	2	4
合計	127	136	263



国営明石海峡公園淡路地区利用者数調査_集計表

調査地点：東浦口 調査日：平成27年8月2日（日）

■退園

男性：退園

単位（人）

	学齡前	小学生 下級生	小学生 上級生	中学生	高校生 等	19歳～ 29歳	30歳～ 39歳	40歳～ 49歳	50歳～ 59歳	60歳～ 69歳	70歳以 上	合計
9時	0	0	0	0	0	1	0	0	0	0	0	1
10時	0	0	0	0	0	0	0	0	0	0	0	0
11時	1	3	0	0	0	3	3	4	0	0	0	14
12時	0	1	2	0	0	4	1	7	5	0	0	20
13時	2	6	20	0	1	4	7	5	1	2	0	48
14時	2	9	5	0	0	2	3	2	0	1	1	25
15時	4	2	0	0	0	0	7	0	0	0	0	13
16時	4	0	0	0	0	3	6	0	0	0	0	13
17時	4	4	0	0	0	1	3	5	0	0	0	17
合計	17	25	27	0	1	18	30	23	6	3	1	151

女性：退園

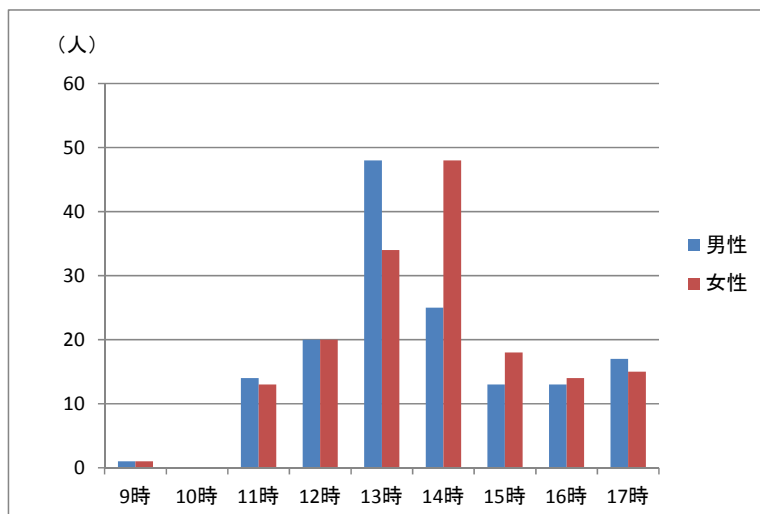
単位（人）

	学齡前	小学生 下級生	小学生 上級生	中学生	高校生 等	19歳～ 29歳	30歳～ 39歳	40歳～ 49歳	50歳～ 59歳	60歳～ 69歳	70歳以 上	合計
9時	0	0	0	0	0	1	0	0	0	0	0	1
10時	0	0	0	0	0	0	0	0	0	0	0	0
11時	1	0	0	0	0	5	3	4	0	0	0	13
12時	3	3	2	0	0	4	3	5	0	0	0	20
13時	1	6	2	1	1	10	5	6	2	0	0	34
14時	1	5	12	3	0	9	4	4	3	3	4	48
15時	1	1	0	0	0	13	3	0	0	0	0	18
16時	6	0	0	0	1	3	4	0	0	0	0	14
17時	3	1	0	0	0	5	4	2	0	0	0	15
合計	16	16	16	4	2	50	26	21	5	3	4	163

退園

単位（人）

時間	男性	女性	合計
9時	1	1	2
10時	0	0	0
11時	14	13	27
12時	20	20	40
13時	48	34	82
14時	25	48	73
15時	13	18	31
16時	13	14	27
17時	17	15	32
合計	151	163	314



国営明石海峡公園淡路地区利用者数調査_集計表

調査地点：連絡口 平成 27 年 8 月 2 日（日）

■入園

男性：入園

単位（人）

	学齡前	小学生 下級生	小学生 上級生	中学生	高校生 等	19歳～ 29歳	30歳～ 39歳	40歳～ 49歳	50歳～ 59歳	60歳～ 69歳	70歳以 上	合計
8時	0	0	0	0	0	1	0	0	0	0	0	1
9時	0	0	0	0	0	0	0	0	0	0	0	0
10時	1	2	3	0	0	0	5	1	3	0	0	15
11時	0	26	1	0	0	5	2	4	2	1	1	42
12時	4	3	0	0	0	3	7	2	1	2	0	22
13時	2	1	0	0	0	4	4	0	1	1	0	13
14時	2	4	0	0	0	1	11	0	0	0	0	18
15時	2	0	0	0	0	4	0	0	0	0	0	6
16時	0	4	1	0	0	2	5	0	0	0	0	12
17時	0	1	0	0	0	0	1	0	0	0	0	2
合計	11	41	5	0	0	20	35	7	7	4	1	131

女性：入園

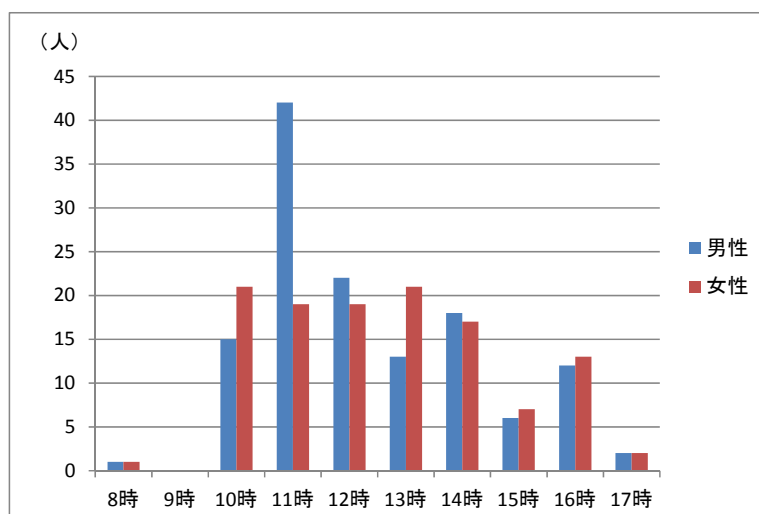
単位（人）

	学齡前	小学生 下級生	小学生 上級生	中学生	高校生 等	19歳～ 29歳	30歳～ 39歳	40歳～ 49歳	50歳～ 59歳	60歳～ 69歳	70歳以 上	合計
8時	0	0	0	0	0	1	0	0	0	0	0	1
9時	0	0	0	0	0	0	0	0	0	0	0	0
10時	2	2	2	1	0	2	7	3	2	0	0	21
11時	0	0	2	2	0	3	7	3	2	0	0	19
12時	2	0	0	0	0	7	7	2	1	0	0	19
13時	4	2	0	0	0	8	6	0	1	0	0	21
14時	4	2	0	0	0	4	6	1	0	0	0	17
15時	2	0	0	0	0	5	0	0	0	0	0	7
16時	0	1	0	0	0	7	4	1	0	0	0	13
17時	0	1	1	0	0	0	0	0	0	0	0	2
合計	14	8	5	3	0	37	37	10	6	0	0	120

入園

単位（人）

時間	男性	女性	合計
8時	1	1	2
9時	0	0	0
10時	15	21	36
11時	42	19	61
12時	22	19	41
13時	13	21	34
14時	18	17	35
15時	6	7	13
16時	12	13	25
17時	2	2	4
合計	131	120	251



国営明石海峡公園淡路地区利用者数調査_集計表

調査地点：連絡口 平成 27 年 8 月 2 日（日）

■退園

男性：退園

単位（人）

	学齡前	小学生 下級生	小学生 上級生	中学生	高校生 等	19歳～ 29歳	30歳～ 39歳	40歳～ 49歳	50歳～ 59歳	60歳～ 69歳	70歳以 上	合計
8時	0	0	0	0	0	0	0	0	0	0	0	0
9時	0	0	0	0	0	0	0	0	1	0	0	1
10時	1	0	0	0	0	1	3	1	0	0	0	6
11時	1	2	0	0	0	0	4	3	0	4	1	15
12時	7	2	0	0	0	8	5	2	0	1	0	25
13時	1	0	0	0	0	0	1	0	1	3	0	6
14時	0	3	1	0	0	6	8	1	0	0	0	19
15時	2	3	0	0	0	1	5	1	0	0	0	12
16時	0	3	0	0	0	1	3	1	0	0	0	8
17時	0	1	0	0	0	0	0	0	0	0	0	1
合計	12	14	1	0	0	17	29	9	2	8	1	93

女性：退園

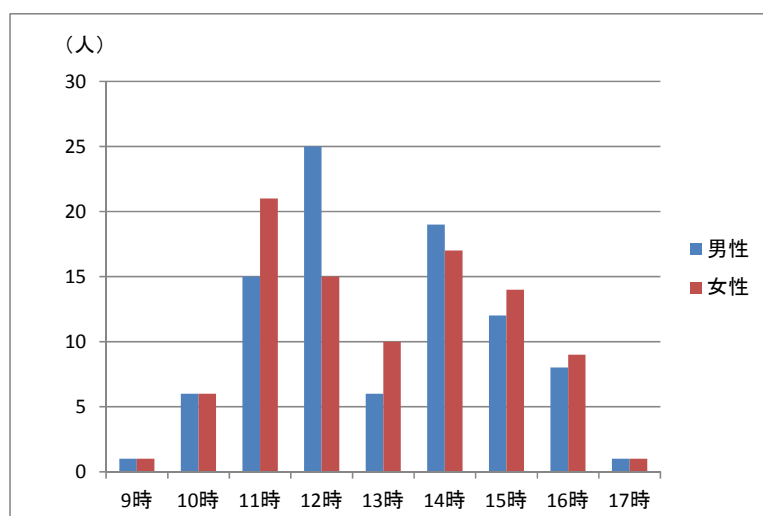
単位（人）

	学齡前	小学生 下級生	小学生 上級生	中学生	高校生 等	19歳～ 29歳	30歳～ 39歳	40歳～ 49歳	50歳～ 59歳	60歳～ 69歳	70歳以 上	合計
8時	0	0	0	0	0	0	0	0	0	0	0	0
9時	0	0	0	0	0	0	0	0	1	0	0	1
10時	0	1	1	0	0	0	3	1	0	0	0	6
11時	0	3	0	0	0	2	8	3	3	1	1	21
12時	2	1	0	0	0	6	5	0	1	0	0	15
13時	1	0	0	0	0	2	3	1	2	1	0	10
14時	1	2	2	0	0	5	5	1	1	0	0	17
15時	3	1	0	0	0	4	6	0	0	0	0	14
16時	0	2	2	0	0	1	2	2	0	0	0	9
17時	0	0	0	0	0	1	0	0	0	0	0	1
合計	7	10	5	0	0	21	32	8	8	2	1	94

退園

単位（人）

時間	男性	女性	合計
8時	0	0	0
9時	1	1	2
10時	6	6	12
11時	15	21	36
12時	25	15	40
13時	6	10	16
14時	19	17	36
15時	12	14	26
16時	8	9	17
17時	1	1	2
合計	93	94	187



国営明石海峡公園淡路地区利用者数調査_集計表

調査地点：海岸口 平成 27 年 8 月 2 日（日）

■入園

男性：入園 単位（人）

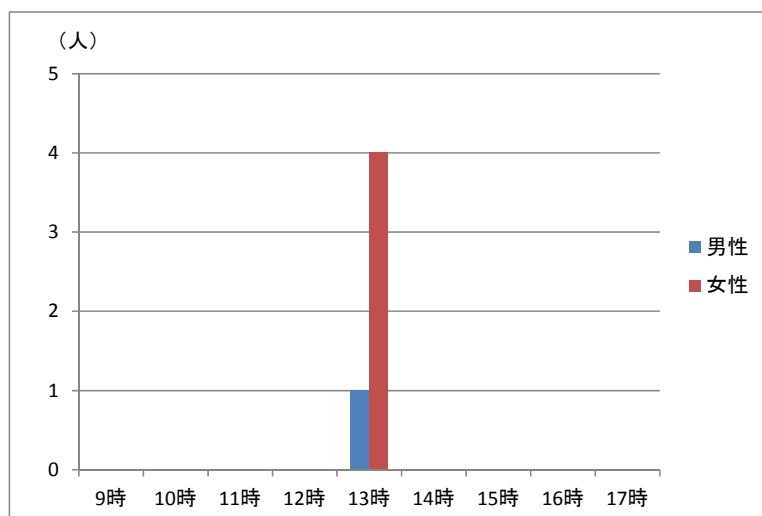
	学齡前	小学生 下級生	小学生 上級生	中学生	高校生 等	19歳～ 29歳	30歳～ 39歳	40歳～ 49歳	50歳～ 59歳	60歳～ 69歳	70歳以 上	合計
9時	0	0	0	0	0	0	0	0	0	0	0	0
10時	0	0	0	0	0	0	0	0	0	0	0	0
11時	0	0	0	0	0	0	0	0	0	0	0	0
12時	0	0	0	0	0	0	0	0	0	0	0	0
13時	0	1	0	0	0	0	0	0	0	0	0	1
14時	0	0	0	0	0	0	0	0	0	0	0	0
15時	0	0	0	0	0	0	0	0	0	0	0	0
16時	0	0	0	0	0	0	0	0	0	0	0	0
17時	0	0	0	0	0	0	0	0	0	0	0	0
合計	0	1	0	0	0	0	0	0	0	0	0	1

女性：入園 単位（人）

	学齡前	小学生 下級生	小学生 上級生	中学生	高校生 等	19歳～ 29歳	30歳～ 39歳	40歳～ 49歳	50歳～ 59歳	60歳～ 69歳	70歳以 上	合計
9時	0	0	0	0	0	0	0	0	0	0	0	0
10時	0	0	0	0	0	0	0	0	0	0	0	0
11時	0	0	0	0	0	0	0	0	0	0	0	0
12時	0	0	0	0	0	0	0	0	0	0	0	0
13時	1	0	2	0	0	0	1	0	0	0	0	4
14時	0	0	0	0	0	0	0	0	0	0	0	0
15時	0	0	0	0	0	0	0	0	0	0	0	0
16時	0	0	0	0	0	0	0	0	0	0	0	0
17時	0	0	0	0	0	0	0	0	0	0	0	0
合計	1	0	2	0	0	0	1	0	0	0	0	4

入園 単位（人）

時間	男性	女性	合計
9時	0	0	0
10時	0	0	0
11時	0	0	0
12時	0	0	0
13時	1	4	5
14時	0	0	0
15時	0	0	0
16時	0	0	0
17時	0	0	0
合計	1	4	5



国営明石海峡公園淡路地区利用者数調査_集計表

調査地点：海岸口 平成 27 年 8 月 2 日（日）

■退園

男性：退園

単位（人）

	学齡前	小学生 下級生	小学生 上級生	中学生	高校生 等	19歳～ 29歳	30歳～ 39歳	40歳～ 49歳	50歳～ 59歳	60歳～ 69歳	70歳以 上	合計
9時	0	0	0	0	0	0	0	0	0	0	0	0
10時	0	0	0	0	0	0	0	0	0	0	0	0
11時	0	0	0	0	0	0	0	0	0	0	0	0
12時	0	0	0	0	0	0	0	0	0	0	0	0
13時	0	0	0	0	0	0	0	0	0	0	0	0
14時	0	0	0	0	0	0	0	0	0	0	0	0
15時	0	0	0	0	0	0	0	0	0	0	0	0
16時	0	0	0	0	0	0	0	0	0	0	0	0
17時	0	0	0	0	0	0	0	0	0	0	0	0
合計	0	0	0	0	0	0	0	0	0	0	0	0

女性：退園

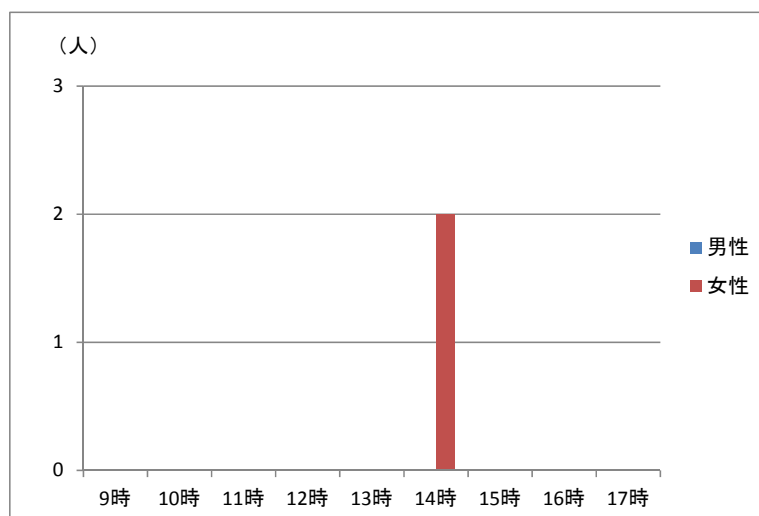
単位（人）

	学齡前	小学生 下級生	小学生 上級生	中学生	高校生 等	19歳～ 29歳	30歳～ 39歳	40歳～ 49歳	50歳～ 59歳	60歳～ 69歳	70歳以 上	合計
9時	0	0	0	0	0	0	0	0	0	0	0	0
10時	0	0	0	0	0	0	0	0	0	0	0	0
11時	0	0	0	0	0	0	0	0	0	0	0	0
12時	0	0	0	0	0	0	0	0	0	0	0	0
13時	0	0	0	0	0	0	0	0	0	0	0	0
14時	0	0	0	0	0	2	0	0	0	0	0	2
15時	0	0	0	0	0	0	0	0	0	0	0	0
16時	0	0	0	0	0	0	0	0	0	0	0	0
17時	0	0	0	0	0	0	0	0	0	0	0	0
合計	0	0	0	0	0	2	0	0	0	0	0	2

退園

単位（人）

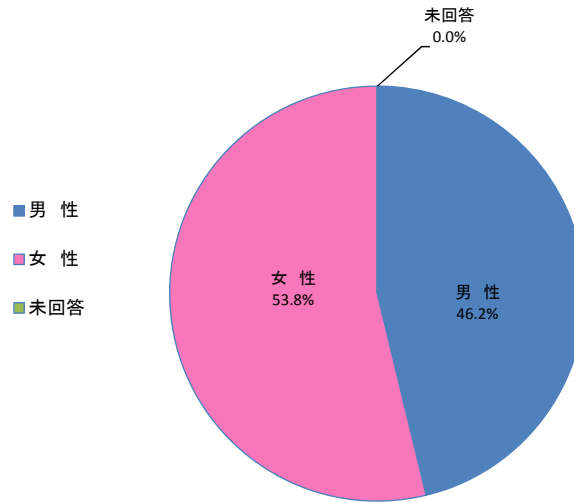
時間	男性	女性	合計
9時	0	0	0
10時	0	0	0
11時	0	0	0
12時	0	0	0
13時	0	0	0
14時	0	2	2
15時	0	0	0
16時	0	0	0
17時	0	0	0
合計	0	2	2



(2) アンケート調査結果（夏季調査・休日）

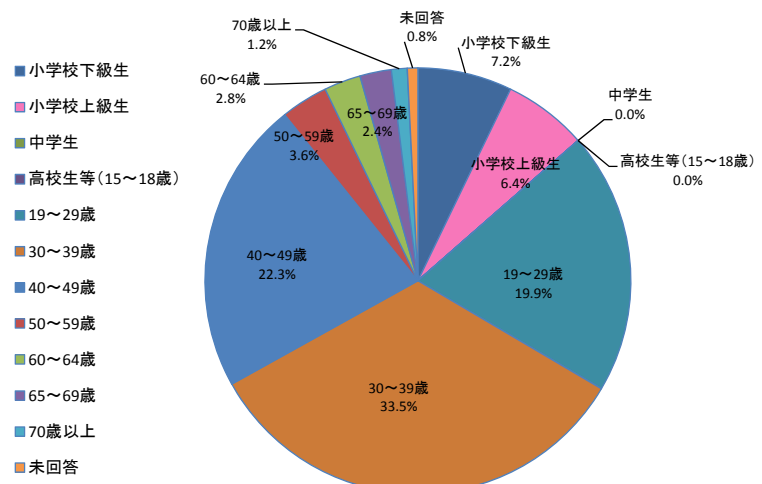
問1.あなた自身のことについてお尋ねします。
1-1.性別

	性別	人数
①	男性	116
②	女性	135
③	未回答	0
	合計	251



1-2.年齢

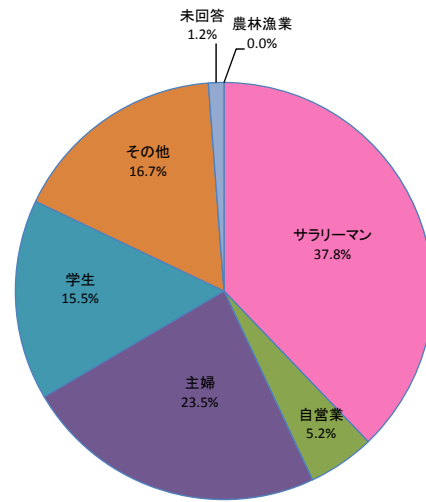
	年齢	人数
①	小学校下級生	18
②	小学校上級生	16
③	中学生	0
④	高校生等(15～18歳)	0
⑤	19～29歳	50
⑥	30～39歳	84
⑦	40～49歳	56
⑧	50～59歳	9
⑨	60～64歳	7
⑩	65～69歳	6
⑪	70歳以上	3
⑫	未回答	2
	合計	251



問1-3 職業

	職業	人数
①	農林漁業	0
②	サラリーマン	95
③	自営業	13
④	主婦	59
⑤	学生	39
⑥	その他	42
⑦	未回答	3
	合計	251

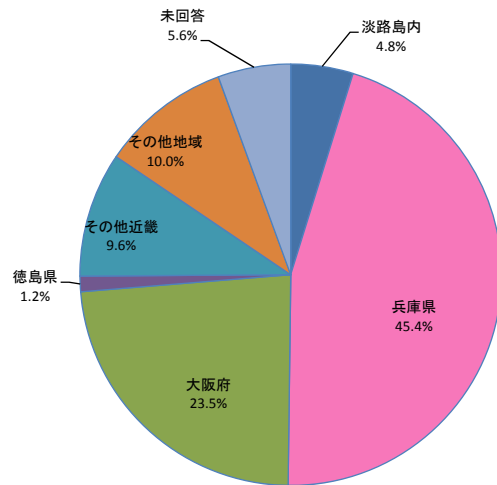
- 農林漁業
- サラリーマン
- 自営業
- 主婦
- 学生
- その他
- 未回答



問1-4 住所

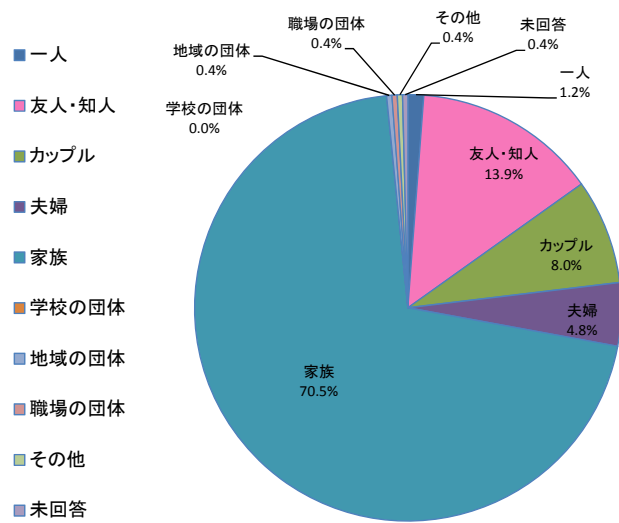
	住所	人数
①	淡路島内	12
②	兵庫県	114
③	大阪府	59
④	徳島県	3
⑤	その他近畿	24
⑥	その他地域	25
⑦	未回答	14
	合計	251

- 淡路島内
- 兵庫県
- 大阪府
- 徳島県
- その他近畿
- その他地域
- 未回答



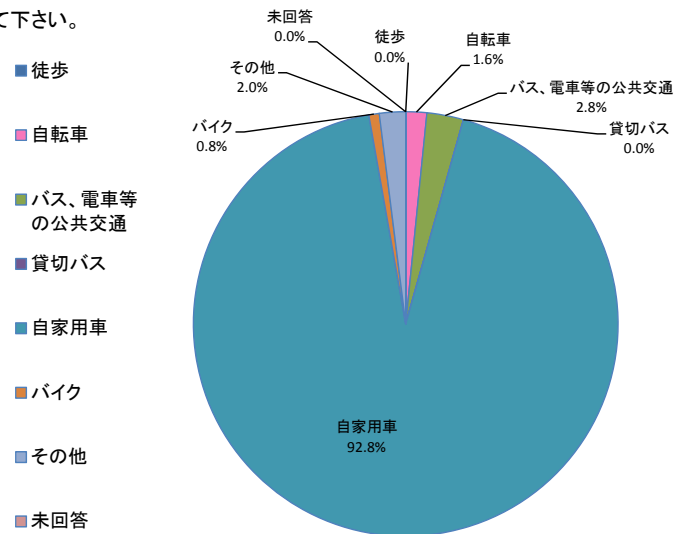
問2 今日は何なたとらっしゃいましたか。

	種別	人数
①	一人	3
②	友人・知人	35
③	カップル	20
④	夫婦	12
⑤	家族	177
⑥	学校の団体	0
⑦	地域の団体	1
⑧	職場の団体	1
⑨	その他	1
⑩	未回答	1
	合計	251



問3 ここに来るまでの主な交通機関を教えてください。

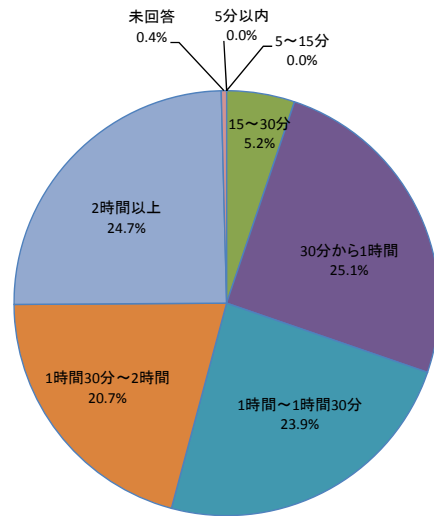
	種別	人数
①	徒歩	0
②	自転車	4
③	バス、電車等の公共交通	7
④	貸切バス	0
⑤	自家用車	233
⑥	バイク	2
⑦	その他	5
⑧	未回答	0
	合計	251



問4 家を出てから(あるいは勤務先等から)ここまで、どのくらい時間がかかりましたか。

	時間	人数
①	5分以内	0
②	5～15分	0
③	15～30分	13
④	30分から1時間	63
⑤	1時間～1時間30分	60
⑥	1時間30分～2時間	52
⑦	2時間以上	62
⑧	未回答	1
	合計	251

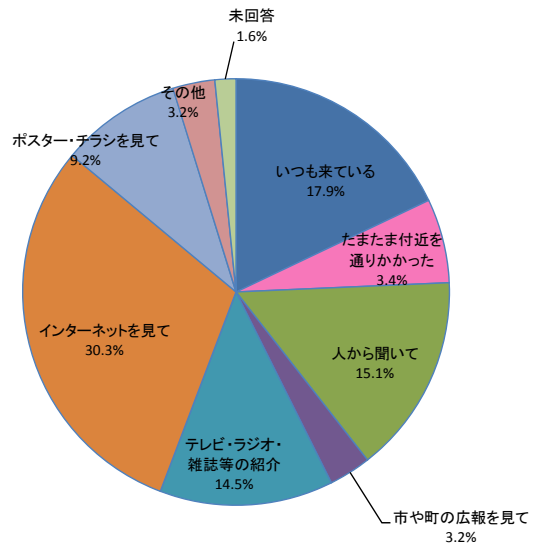
- 5分以内
- 5～15分
- 15～30分
- 30分から1時間
- 1時間～1時間30分
- 1時間30分～2時間
- 2時間以上
- 未回答



問5 この公園を知ったきっかけは何ですか。

	項目	人数
①	いつも来ている	45
②	たまたま付近を通りかかった	16
③	人から聞いて	38
④	市や町の広報を見て	8
⑤	テレビ・ラジオ・雑誌等の紹介	33
⑥	インターネットを見て	76
⑦	ポスター・チラシを見て	23
⑧	その他	8
⑨	未回答	4
	合計	251

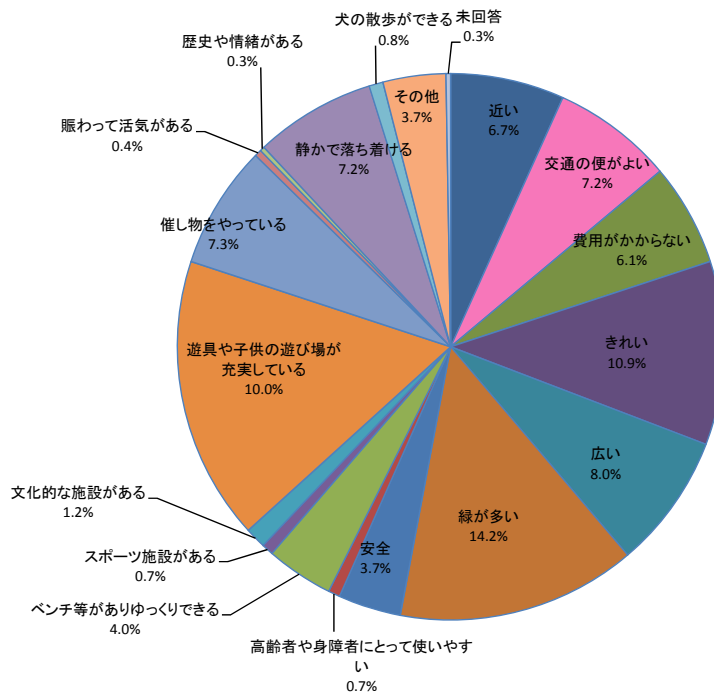
- いつも来ている
- たまたま付近を通りかかった
- 人から聞いて
- 市や町の広報を見て
- テレビ・ラジオ・雑誌等の紹介
- インターネットを見て
- ポスター・チラシを見て
- その他
- 未回答



問6 今日、この公園をお選びになった理由は何ですか。(複数回答)

項目	数
① 近い	49
② 交通の便がよい	52
③ 費用がかからない	44
④ きれい	79
⑤ 広い	58
⑥ 緑が多い	103
⑦ 安全	27
⑧ 高齢者や身障者にとって使いやすい	5
⑨ ベンチ等がありゆっくりできる	29
⑩ スポーツ施設がある	5
⑪ 文化的な施設がある	9
⑫ 遊具や子供の遊び場が充実している	122
⑬ 催し物をやっている	53
⑭ 賑わって活気がある	3
⑮ 歴史や情緒がある	2
⑯ 静かで落ち着ける	52
⑰ 犬の散歩ができる	6
⑱ その他	27
⑲ 未回答	2

- 近い
- 交通の便がよい
- 費用がかからない
- きれい
- 広い
- 緑が多い
- 安全
- 高齢者や身障者にとって使いやすい
- ベンチ等がありゆっくりできる
- スポーツ施設がある
- 文化的な施設がある
- 遊具や子供の遊び場が充実している
- 催し物をやっている
- 賑わって活気がある
- 歴史や情緒がある
- 静かで落ち着ける
- 犬の散歩ができる
- その他
- 未回答



問7 今日はこの公園でどんなことをなさいましたか。(複数回答)

項目	数
① 散歩をした	98
② 犬の散歩をした	2
③ 通り道として通過した	5
④ のんびり休んだ	41
⑤ 子供を遊ばせた	111
⑥ 友人・知人と遊んだ	22
⑦ 運動した	30
⑧ 花や緑、自然を楽しんだ	89
⑨ 食事をした	24
⑩ 催し物を見た・参加した	80
⑪ 会話を楽しんだ	24
⑫ 運動競技を見た	1
⑬ 植物の手入れや清掃などの活動に参加した	1
⑭ 公園内の施設を利用した	37
⑮ その他	4
⑯ 未回答	1

■ 散歩をした

■ 犬の散歩をした

■ 通り道として通過した

■ のんびり休んだ

■ 子供を遊ばせた

■ 友人・知人と遊んだ

■ 運動した

■ 花や緑、自然を楽しんだ

■ 食事をした

■ 催し物を見た・参加した

■ 会話を楽しんだ

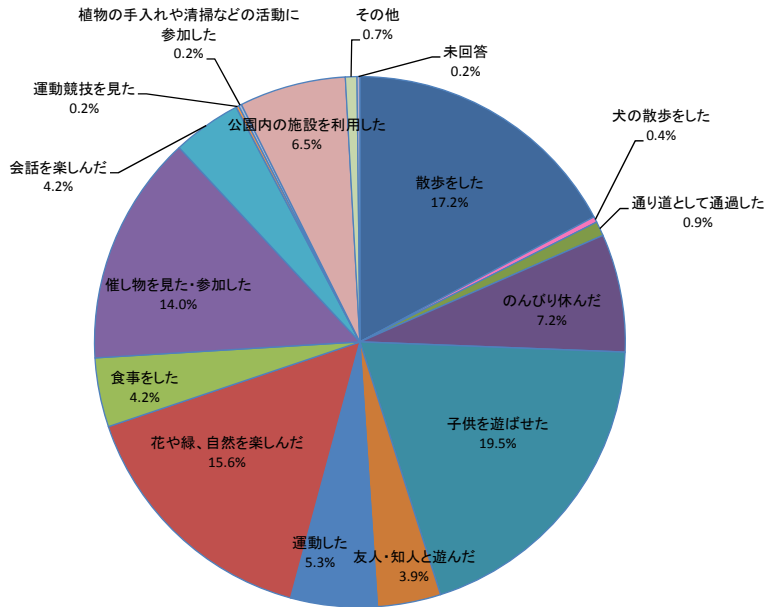
■ 運動競技を見た

■ 植物の手入れや清掃などの活動に参加した

■ 公園内の施設を利用した

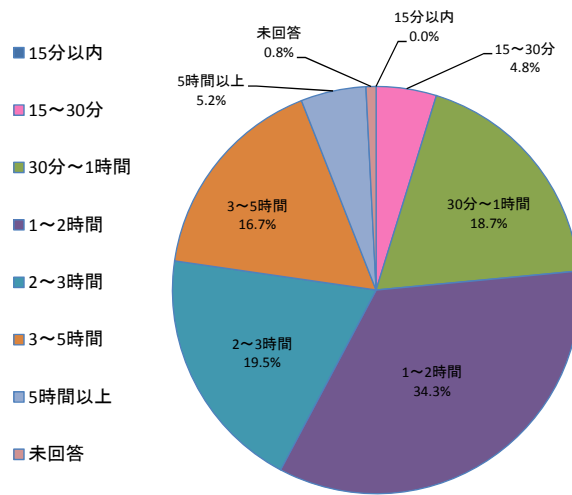
■ その他

■ 未回答



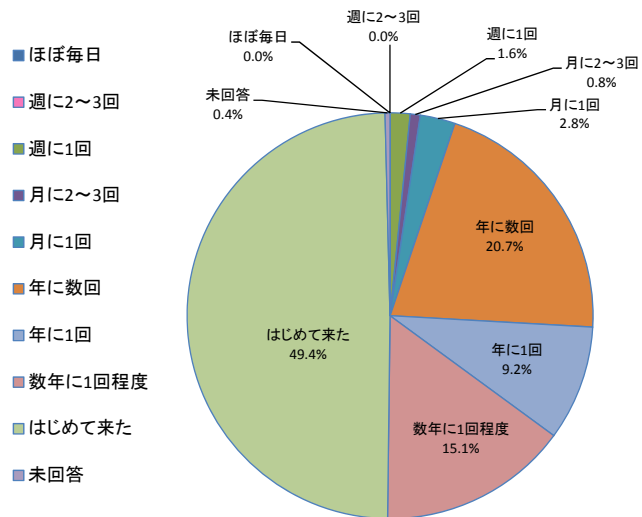
問8 今日はこちらにどのくらい滞在していましたか。

	時間	人数
①	15分以内	0
②	15～30分	12
③	30分～1時間	47
④	1～2時間	86
⑤	2～3時間	49
⑥	3～5時間	42
⑦	5時間以上	13
⑧	未回答	2
	合計	251



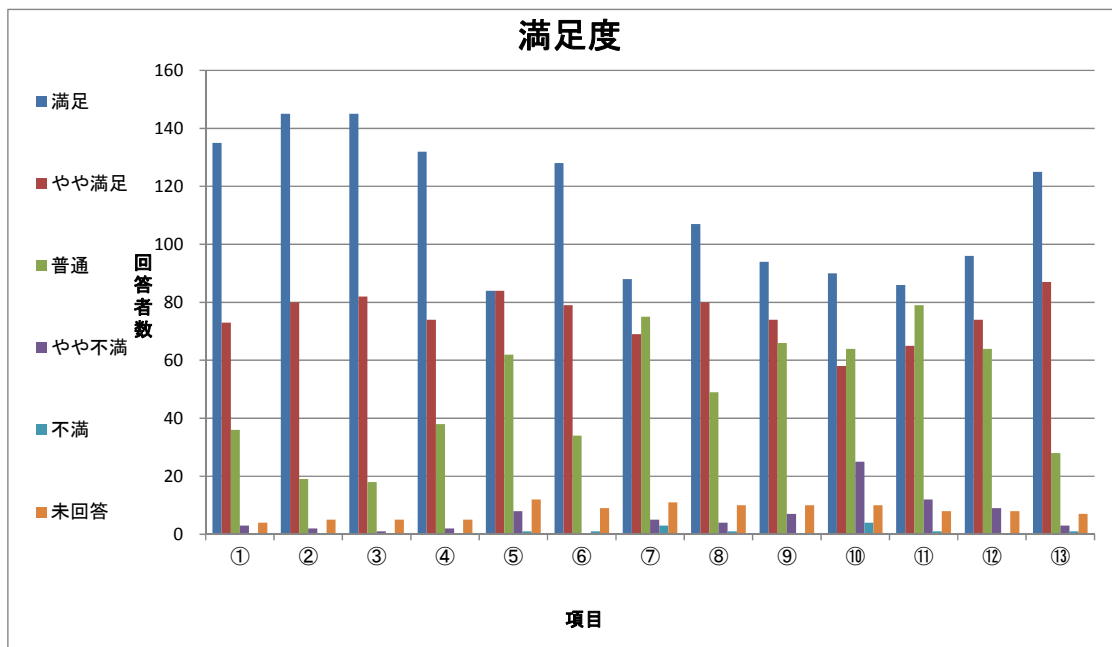
問9 この公園はどの程度利用されていますか。

	利用頻度	人数
①	ほぼ毎日	0
②	週に2～3回	0
③	週に1回	4
④	月に2～3回	2
⑤	月に1回	7
⑥	年に数回	52
⑦	年に1回	23
⑧	数年に1回程度	38
⑨	はじめて来た	124
⑩	未回答	1
	合計	251



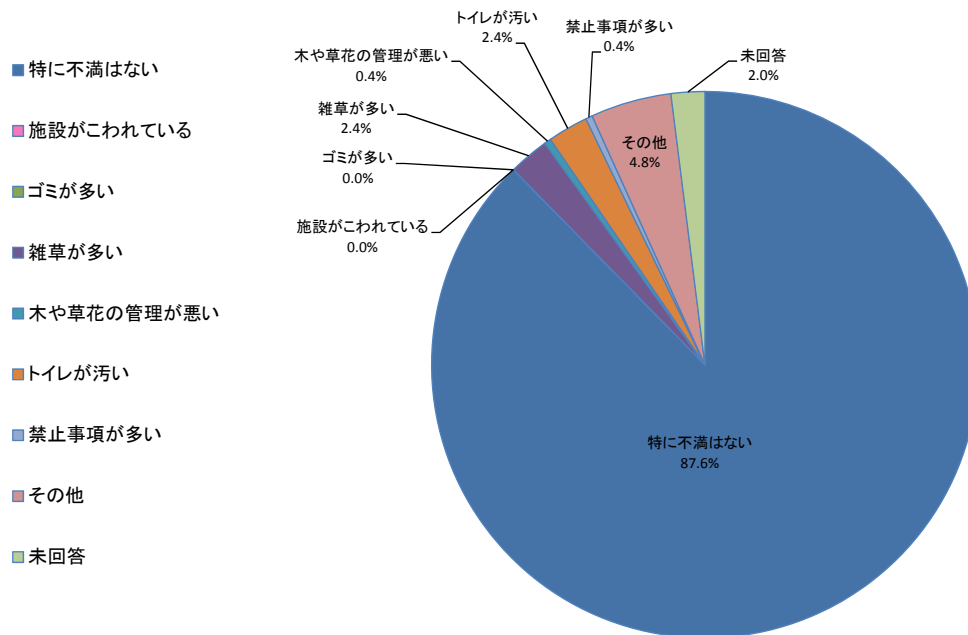
問10 この公園を利用して、以下の項目に関して満足した点に、最も近い番号を1～5の中から1つ選んでください。

項目	満足度						満足度
	満足	やや満足	普通	やや不満	不満	未回答	
① 緑の量や花の演出について	135	73	36	3	0	4	82.9%
② 自然の豊かさについて	145	80	19	2	0	5	89.6%
③ 公園の落ち着きや雰囲気、景色の美しさについて	145	82	18	1	0	5	90.4%
④ 子供の遊び場としての安心感、安全性について	132	74	38	2	0	5	82.1%
⑤ 高齢者や身障者の利用やベビーカーの通行への配慮について	84	84	62	8	1	12	66.9%
⑥ 散歩や憩いの場としての利用について	128	79	34	0	1	9	82.5%
⑦ 運動・スポーツの利用について	88	69	75	5	3	11	62.5%
⑧ 緑や生き物の観察・学習の場としての利用について	107	80	49	4	1	10	74.5%
⑨ 利用規制や禁止事項等利用上のルールについて	94	74	66	7	0	10	66.9%
⑩ 水飲みやトイレ、売店などの利用について	90	58	64	25	4	10	59.0%
⑪ 公園の案内標識等のわかりやすさについて	86	65	79	12	1	8	60.2%
⑫ 公園を利用する人々のマナーについて	96	74	64	9	0	8	67.7%
⑬ この公園を利用した際の総合的な満足度について	125	87	28	3	1	7	84.5%



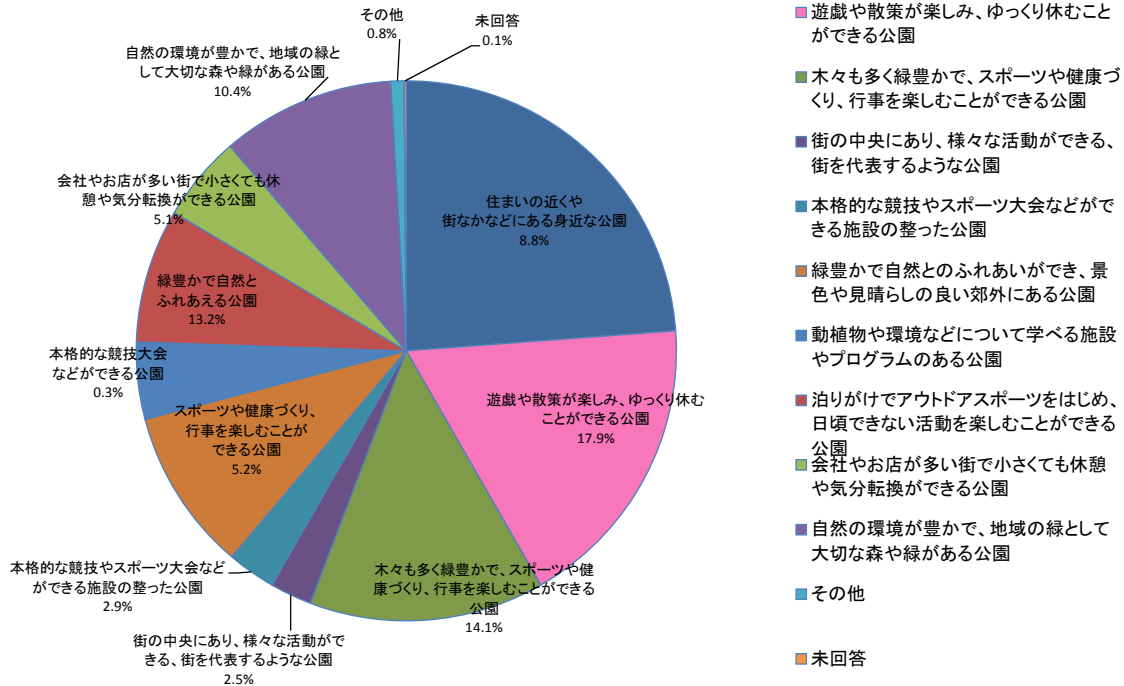
問11 この公園の管理についてお気づきになったことを、1つだけお選び下さい。

項目	人数
① 特に不満はない	220
② 施設がこわれている	0
③ ゴミが多い	0
④ 雑草が多い	6
⑤ 木や草花の管理が悪い	1
⑥ トイレが汚い	6
⑦ 禁止事項が多い	1
⑧ その他	12
⑨ 未回答	5
合計	251



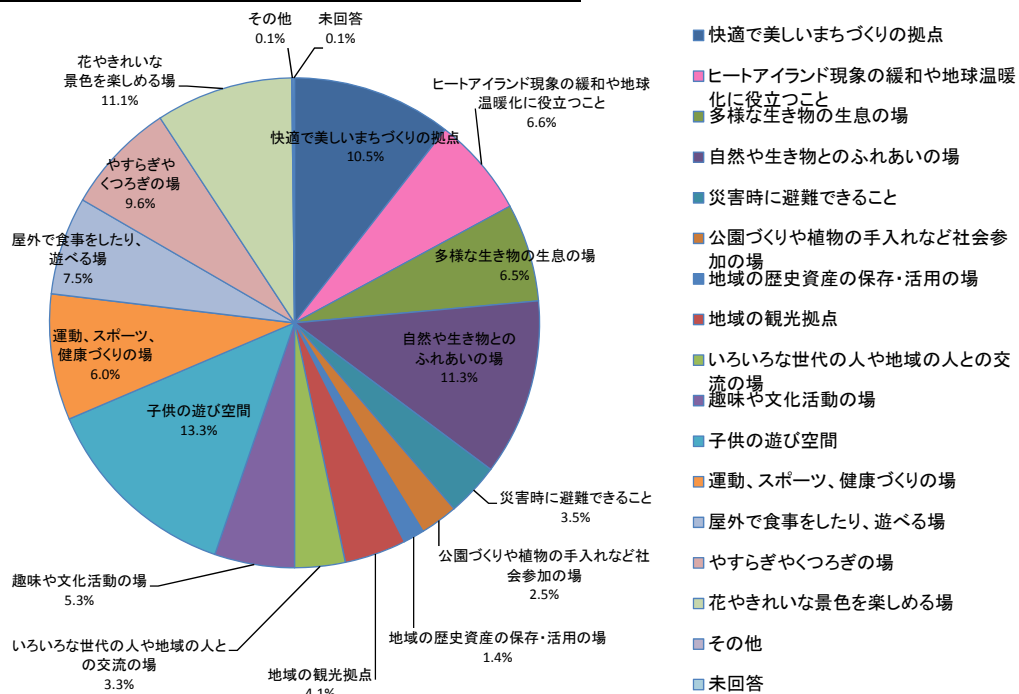
問12 あなたはどんな公園がほしいと思いますか。(複数回答)

項目	数
① 身近な場所にあり、子供が遊び、緑や花にふれあうことができる公園	181
② 遊戯や散策が楽しみ、ゆっくり休むことができる公園	136
③ 木々も多く緑豊かで、スポーツや健康づくり、行事を楽しむことができる公園	107
④ 街の中央にあり、様々な活動ができる、街を代表するような公園	19
⑤ 本格的な競技やスポーツ大会などができる施設の整った公園	22
⑥ 緑豊かで自然とのふれあいができ、景色や見晴らしの良い郊外にある公園	74
⑦ 動植物や環境などについて学べる施設やプログラムのある公園	35
⑧ 泊りがけでアウトドアスポーツをはじめ、日頃できない活動を楽しむことができる公園	61
⑨ 会社やお店が多い街で小さくても休憩や気分転換ができる公園	39
⑩ 自然の環境が豊かで、地域の緑として大切な森や緑がある公園	79
⑪ その他	6
⑫ 未回答	1



問13 あなたは公園の役割として、どのようなことを期待しますか。(複数回答)

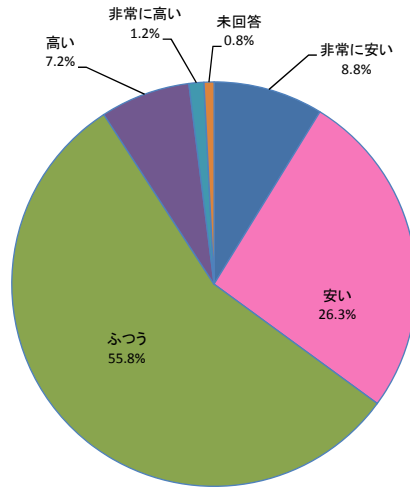
項目	数
① 快適で美しいまちづくりの拠点	114
② ヒートアイランド現象の緩和や地球温暖化に役立つこと	71
③ 多様な生き物の生息の場	70
④ 自然や生き物とのふれあいの場	126
⑤ 災害時に避難できること	38
⑦ 公園づくりや植物の手入れなど社会参加の場	27
⑧ 地域の歴史資産の保存・活用の場	15
⑨ 地域の観光拠点	44
⑩ いろいろな世代の人や地域の人との交流の場	36
⑪ 趣味や文化活動の場	57
⑫ 子供の遊び空間	144
⑬ 運動、スポーツ、健康づくりの場	90
⑭ 屋外で食事をしたり、遊べる場	70
⑮ やすらぎやくつろぎの場	80
⑯ 花やきれいな景色を楽しめる場	98
⑰ その他	1
⑱ 未回答	1



問14 この公園の入園料についてどうお考えですか。

項目	人数
① 非常に安い	22
② 安い	66
③ ふつう	140
④ 高い	18
⑤ 非常に高い	3
⑥ 未回答	2
合計	251

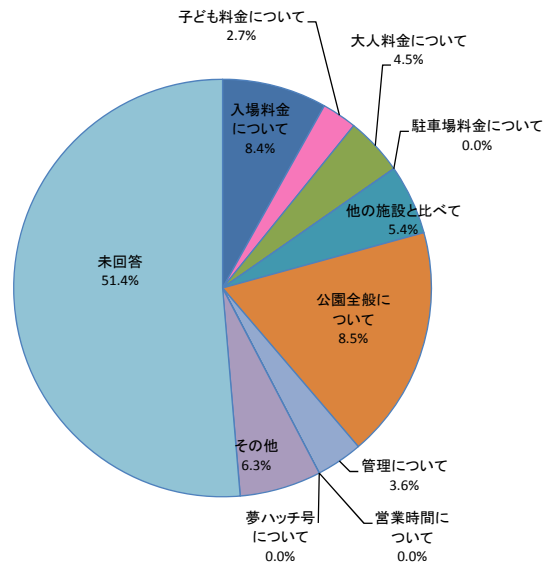
- 非常に安い
- 安い
- ふつう
- 高い
- 非常に高い
- 未回答



問15 問14において①、②あるいは④、⑤を選択した方について、そのようにお考えになる理由をお書き下さい。

理由	人数
① 入場料金について	9
② 子ども料金について	3
③ 大人料金について	5
④ 駐車場料金について	0
⑤ 他の施設と比べて	6
⑥ 公園全般について	20
⑦ 管理について	4
⑧ 夢ハッチ号について	0
⑨ 営業時間について	0
⑩ その他	7
⑪ 未回答	57
合計	111

- 入場料金について
- 子ども料金について
- 大人料金について
- 駐車場料金について
- 他の施設と比べて
- 公園全般について
- 管理について
- 夢ハッチ号について
- 営業時間について
- その他
- 未回答



問 15 問 14 において①、②あるいは④、⑤を選択した方について、そのようにお考えになる理由をお書き下さい。

<ご意見 ①非常に安い ②安い>
広くて楽しめる場所が多いため
子供の遊具が多くあり、きれいに整備されているのに80円とは安く思いました。子供連れにはとても嬉しいです。
自然、花の手入れが整っている
子供を遊ばせるのに安いと思う
手頃な値段設定になっている
広さや遊具が充実しているにも関わらず安価と感じた
こんなに広くてきれいで、のどかな公園にしては、料金が安くて助かる
自分の住んでいる近くの同施設の料金と比較すると、安いと感じる
維持費が必要
広くて充実しているのに安いと思ったから
1人1000円しなくて、中に入っても有料のものが少ないから
1日遊べて410円は安いと思う
他と比較してそう感じた。充分楽しめた。
色々楽しむことができるのでよかった
これだけの施設の規模を維持している割に安い
他の施設と比較して
1日遊べて410円なので
滞在時間と内容を考えて安い
子供向けの遊具等も充実していて管理も行き届いていて、この金額は安いと思う。今回は水遊びが中心だったが、また別の季節にも利用したいと思う。
目的がカブトムシ、クワガタムシだったのでイベント利用としては、安いと思った。施設の程度では、普通かと思う
他の公園と比べて
子供が遊べる遊具もたくさんあり、水遊びもできて、1日満喫できるから
これだけの広い公園を管理するには、人件費など多くかかるはずなのに、入場料の大人が410円というのは非常に安いと感じた
イベントに参加でも安いと感じた。自然との触れ合いイベントがよかった。ダンボールクラフトが楽しかった。
制限時間がない
子供の費用がかからなかったため
子供の遊ぶ空間が充実しているのにとってもお安い
きれいにされていて、遊具も豊富で、とてもいい施設で、よく利用させて頂いています。もっと、多くトイレをつくってほしいです
公園なので無料で提供して頂けると嬉しいですが、制限を設けるということであれば安いです
シルバーとしての料金があり、小学生も安く、出費した額より安くゆつくりできた
癒されました。楽しかったです。また来ます。
施設の大きさを割には安いと思う
楽しかった
500円以上での入園料が多いため
トイレも多く、環境が良い
広さや見所の多さに比べて、値段は安いと感じたから
これだけの規模の公園では安いと思う
ミストがあればより快適だと思う
広さ、手入れの大変さを考えると、とても安いと思う
色々楽しめるので、安いと思う
小学生までの子供が無料だから
価格に対して内容が充実しているから
とても手入れが行き届いていて、管理が大変だろうに安いと思う
<ご意見 ④高い ⑤非常に高い>
子供メインで参加する時に付き添いの大人の料金をもう少し下げて頂けると、年間に何度も来れる場所になると思う。250～350円くらいの間にしていきたい。
無料がいい
花さじきなどは大阪市内には無料で利用できる公園が多数あるので、それらと比べてしまうと高い
できるだけ低く
公園なのに有料は・・・

4.2.2 平日調査

(1) 利用者数調査結果

表 4-2-3 ゲート別入退園者数（8月4日（火）・平日）

入園ロゲート	入園者（人）			退園者（人）			アンケート （票）	回収率 （%）	事務所確認 入園者数
	男性	女性	合計	男性	女性	合計			
淡路ロゲート	181	218	399	174	212	386	159	41	435
東浦ロゲート	28	49	77	40	55	95	23	24	76
連絡ロゲート	41	56	97	32	35	67	22	33	91
海岸ロゲート	1	4	5	2	4	6	2	33	5
合計	251	327	578	248	306	554	206	37	607

備考 回収率はアンケートの数を退園者数で除した値を百分率で示した。

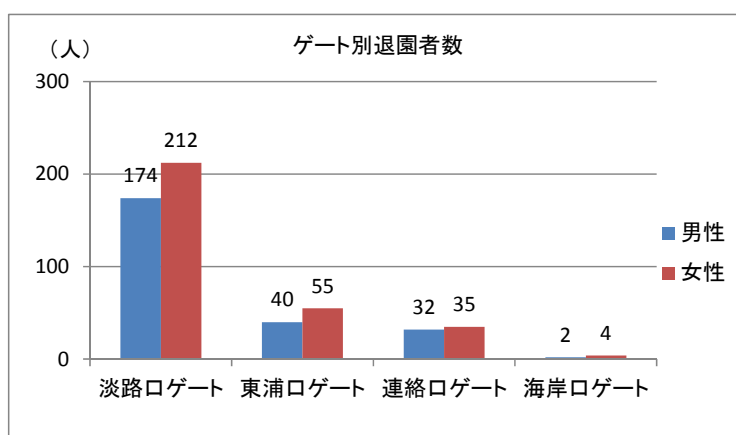
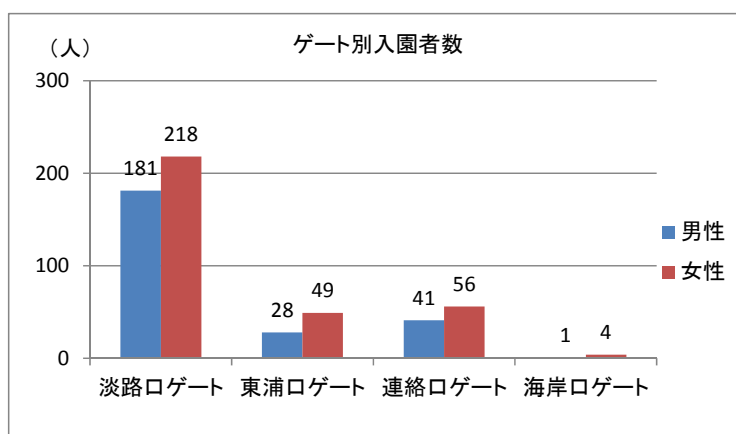


図 4-2-3 ゲート別入退園者数（平日）

国営明石海峡公園淡路地区利用者数調査_集計表

調査地点：淡路口 調査日：平成27年8月4日（火）

■入園

男性：入園

単位（人）

	学齢前	小学生 下級生	小学生 上級生	中学生	高校生 等	19歳～ 29歳	30歳～ 39歳	40歳～ 49歳	50歳～ 59歳	60歳～ 69歳	70歳以 上	合計
9時	0	2	0	0	0	0	3	0	0	0	0	5
10時	12	40	1	1	0	0	12	2	0	1	0	69
11時	5	3	3	0	0	0	10	0	0	1	2	24
12時	4	8	3	0	0	5	5	1	1	1	0	28
13時	2	5	3	0	0	3	2	0	3	1	0	19
14時	4	4	0	0	0	0	3	3	2	0	1	17
15時	3	2	1	0	0	0	4	2	1	1	1	15
16時	0	0	0	0	1	1	1	0	0	0	0	3
17時	0	0	1	0	0	0	0	0	0	0	0	1
合計	30	64	12	1	1	9	40	8	7	5	4	181

女性：入園

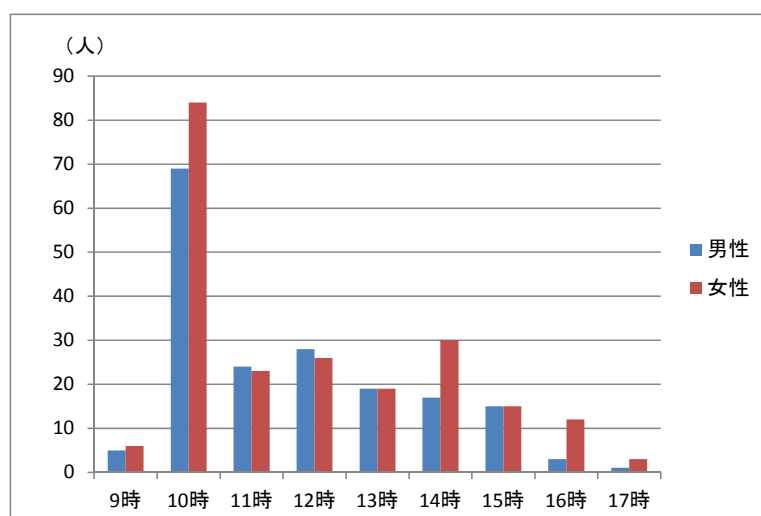
単位（人）

	学齢前	小学生 下級生	小学生 上級生	中学生	高校生 等	19歳～ 29歳	30歳～ 39歳	40歳～ 49歳	50歳～ 59歳	60歳～ 69歳	70歳以 上	合計
9時	2	1	0	0	0	0	3	0	0	0	0	6
10時	8	38	1	2	0	3	27	2	2	1	0	84
11時	1	3	2	0	5	2	7	0	0	1	2	23
12時	3	5	1	0	0	5	5	3	2	1	1	26
13時	0	3	2	0	0	5	4	1	1	2	1	19
14時	6	3	0	1	0	4	9	2	1	4	0	30
15時	2	1	0	0	1	3	4	1	2	1	0	15
16時	1	1	1	0	0	2	5	0	0	2	0	12
17時	1	0	0	0	0	0	1	0	0	0	1	3
合計	24	55	7	3	6	24	65	9	8	12	5	218

入園

単位（人）

時間	男性	女性	合計
9時	5	6	11
10時	69	84	153
11時	24	23	47
12時	28	26	54
13時	19	19	38
14時	17	30	47
15時	15	15	30
16時	3	12	15
17時	1	3	4
合計	181	218	399



国営明石海峡公園淡路地区利用者数調査_集計表

調査地点：淡路口 調査日：平成27年8月4日（火）

■退園

男性：退園

単位（人）

	学齡前	小学生 下級生	小学生 上級生	中学生	高校生 等	19歳～ 29歳	30歳～ 39歳	40歳～ 49歳	50歳～ 59歳	60歳～ 69歳	70歳以 上	合計
9時	0	0	0	0	0	0	0	0	0	0	0	0
10時	0	0	1	0	0	0	1	0	0	0	0	2
11時	1	3	1	0	0	0	4	1	0	0	0	10
12時	8	2	2	0	0	6	6	0	1	0	0	25
13時	5	3	0	0	0	5	1	1	0	1	0	16
14時	9	32	1	0	0	2	5	2	0	3	0	54
15時	8	2	2	0	0	0	4	4	1	2	0	23
16時	2	8	3	0	0	0	8	3	0	1	1	26
17時	2	3	3	1	1	0	6	2	0	0	0	18
合計	35	53	13	1	1	13	35	13	2	7	1	174

女性：退園

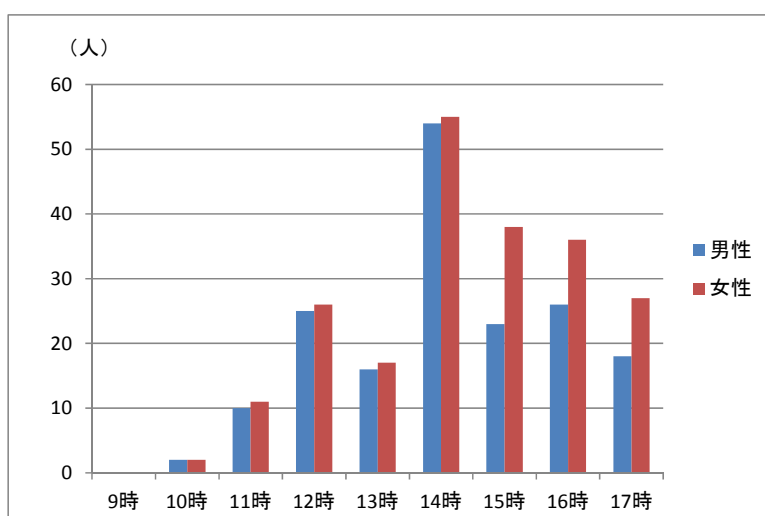
単位（人）

	学齡前	小学生 下級生	小学生 上級生	中学生	高校生 等	19歳～ 29歳	30歳～ 39歳	40歳～ 49歳	50歳～ 59歳	60歳～ 69歳	70歳以 上	合計
9時	0	0	0	0	0	0	0	0	0	0	0	0
10時	0	0	0	1	0	0	1	0	0	0	0	2
11時	2	2	0	1	0	0	6	0	0	0	0	11
12時	3	3	1	1	0	8	8	1	1	0	0	26
13時	0	1	0	0	0	8	5	1	1	0	1	17
14時	2	32	0	0	0	4	11	3	0	2	1	55
15時	7	8	1	0	4	1	10	3	2	1	1	38
16時	4	6	2	0	0	3	16	0	0	3	2	36
17時	4	3	3	0	0	3	12	2	0	0	0	27
合計	22	55	7	3	4	27	69	10	4	6	5	212

退園

単位（人）

時間	男性	女性	合計
9時	0	0	0
10時	2	2	4
11時	10	11	21
12時	25	26	51
13時	16	17	33
14時	54	55	109
15時	23	38	61
16時	26	36	62
17時	18	27	45
合計	174	212	386



国営明石海峡公園淡路地区利用者数調査_集計表

調査地点：東浦口 調査日：平成27年8月4日（火）

■入園

男性：入園

単位（人）

	学齡前	小学生 下級生	小学生 上級生	中学生	高校生 等	19歳～ 29歳	30歳～ 39歳	40歳～ 49歳	50歳～ 59歳	60歳～ 69歳	70歳以 上	合計
9時	2	0	0	0	0	0	0	1	0	0	0	3
10時	1	0	0	0	0	0	2	0	1	0	0	4
11時	1	1	0	0	0	2	2	0	1	1	0	8
12時	1	0	0	0	0	0	1	1	0	0	0	3
13時	0	0	0	0	0	0	1	1	0	0	0	2
14時	0	2	0	0	0	0	0	0	0	1	0	3
15時	0	0	0	0	0	0	1	0	0	0	0	1
16時	0	2	0	0	0	1	1	0	0	0	0	4
17時	0	0	0	0	0	0	0	0	0	0	0	0
合計	5	5	0	0	0	3	8	3	2	2	0	28

女性：入園

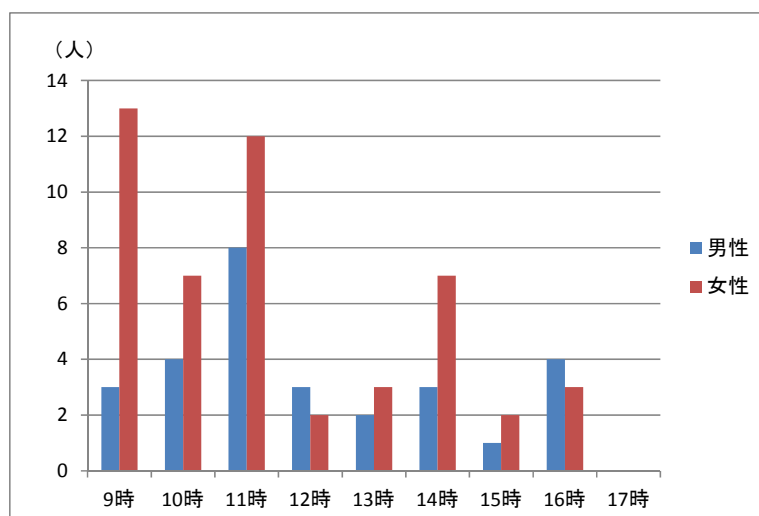
単位（人）

	学齡前	小学生 下級生	小学生 上級生	中学生	高校生 等	19歳～ 29歳	30歳～ 39歳	40歳～ 49歳	50歳～ 59歳	60歳～ 69歳	70歳以 上	合計
9時	4	0	0	0	0	0	4	3	1	0	1	13
10時	1	1	2	0	0	0	2	0	1	0	0	7
11時	1	2	1	0	0	3	3	0	2	0	0	12
12時	0	0	0	0	0	0	2	0	0	0	0	2
13時	0	0	0	0	0	1	2	0	0	0	0	3
14時	3	0	0	0	0	0	2	1	0	1	0	7
15時	1	0	0	0	0	0	1	0	0	0	0	2
16時	0	0	0	0	0	1	1	0	1	0	0	3
17時	0	0	0	0	0	0	0	0	0	0	0	0
合計	10	3	3	0	0	5	17	4	5	1	1	49

入園

単位（人）

時間	男性	女性	合計
9時	3	13	16
10時	4	7	11
11時	8	12	20
12時	3	2	5
13時	2	3	5
14時	3	7	10
15時	1	2	3
16時	4	3	7
17時	0	0	0
合計	28	49	77



国営明石海峡公園淡路地区利用者数調査_集計表

調査地点：東浦口 調査日：平成27年8月4日（火）

■退園

男性：退園

単位（人）

	学齡前	小学生 下級生	小学生 上級生	中学生	高校生 等	19歳～ 29歳	30歳～ 39歳	40歳～ 49歳	50歳～ 59歳	60歳～ 69歳	70歳以 上	合計
9時	0	0	0	0	0	0	0	0	0	0	0	0
10時	0	0	0	0	0	0	1	1	0	0	0	2
11時	0	0	0	0	0	2	0	0	0	0	0	2
12時	1	0	0	0	0	1	0	0	1	1	1	5
13時	3	1	1	0	0	0	5	1	0	3	0	14
14時	1	0	0	0	0	1	0	1	1	0	0	4
15時	1	3	0	0	0	0	1	0	0	1	0	6
16時	1	1	0	0	0	0	2	0	1	0	0	5
17時	0	0	0	0	0	1	0	0	1	0	0	2
合計	7	5	1	0	0	5	9	3	4	5	1	40

女性：退園

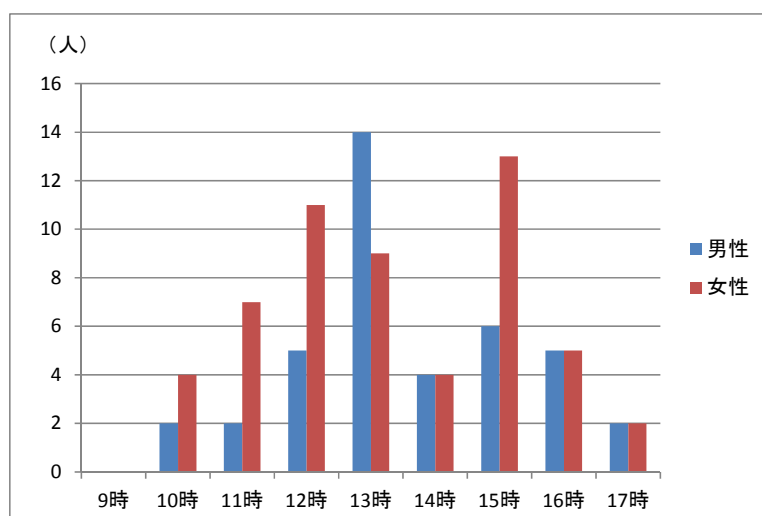
単位（人）

	学齡前	小学生 下級生	小学生 上級生	中学生	高校生 等	19歳～ 29歳	30歳～ 39歳	40歳～ 49歳	50歳～ 59歳	60歳～ 69歳	70歳以 上	合計
9時	0	0	0	0	0	0	0	0	0	0	0	0
10時	1	1	0	0	0	0	1	1	0	0	0	4
11時	2	1	0	0	0	2	1	0	0	1	0	7
12時	2	1	1	0	0	3	0	1	2	1	0	11
13時	1	1	0	0	0	3	4	0	0	0	0	9
14時	0	0	0	0	0	2	1	0	1	0	0	4
15時	5	0	0	0	0	0	2	2	2	1	1	13
16時	1	0	0	0	0	0	2	0	2	0	0	5
17時	0	0	0	0	0	1	0	1	0	0	0	2
合計	12	4	1	0	0	11	11	5	7	3	1	55

退園

単位（人）

時間	男性	女性	合計
9時	0	0	0
10時	2	4	6
11時	2	7	9
12時	5	11	16
13時	14	9	23
14時	4	4	8
15時	6	13	19
16時	5	5	10
17時	2	2	4
合計	40	55	95



国営明石海峡公園淡路地区利用者数調査_集計表

調査地点：連絡口 平成 27 年 8 月 4 日（火）

■入園

男性：入園

単位（人）

	学齡前	小学生 下級生	小学生 上級生	中学生	高校生 等	19歳～ 29歳	30歳～ 39歳	40歳～ 49歳	50歳～ 59歳	60歳～ 69歳	70歳以 上	合計
8時	0	0	0	0	0	0	0	0	0	0	0	0
9時	0	0	0	0	0	0	0	1	0	0	0	1
10時	0	0	0	0	0	0	1	1	0	0	0	2
11時	0	0	0	0	0	0	0	2	0	0	1	3
12時	1	2	1	0	2	1	0	2	2	2	0	11
13時	1	1	2	0	1	3	2	2	1	0	0	13
14時	1	0	0	0	0	3	0	0	0	1	0	5
15時	0	0	0	0	0	0	0	0	0	2	0	2
16時	0	0	1	0	0	0	1	0	0	0	0	2
17時	0	0	0	0	0	1	0	0	0	1	0	2
合計	3	3	4	0	3	9	7	4	3	5	0	41

女性：入園

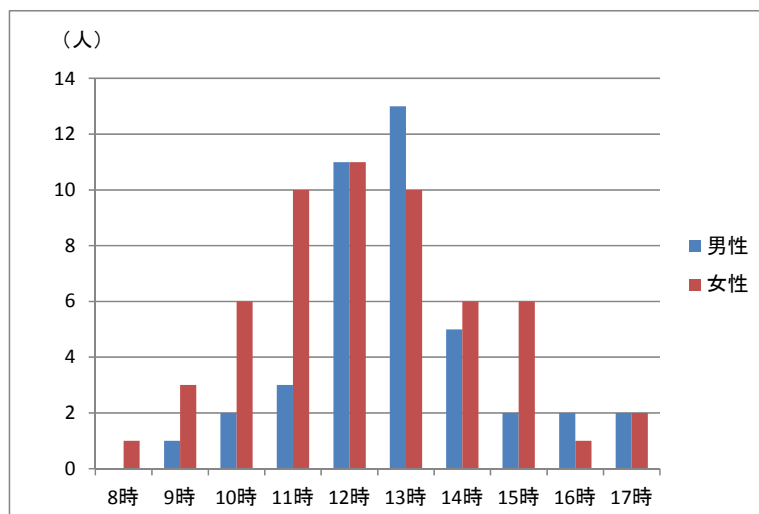
単位（人）

	学齡前	小学生 下級生	小学生 上級生	中学生	高校生 等	19歳～ 29歳	30歳～ 39歳	40歳～ 49歳	50歳～ 59歳	60歳～ 69歳	70歳以 上	合計
8時	0	0	0	0	0	0	0	0	1	0	0	1
9時	2	0	0	0	0	0	0	1	0	0	0	3
10時	1	1	0	0	0	4	0	0	0	0	0	6
11時	1	5	0	0	0	0	4	0	0	0	0	10
12時	1	2	0	0	1	3	1	3	0	0	0	11
13時	0	0	1	0	1	2	2	4	0	0	0	10
14時	0	1	0	0	0	4	0	0	0	1	0	6
15時	0	0	0	0	0	3	0	0	0	2	1	6
16時	0	0	0	0	0	0	1	0	0	0	0	1
17時	0	0	0	0	0	1	0	0	1	0	0	2
合計	5	9	1	0	2	17	9	7	2	3	1	56

入園

単位（人）

時間	男性	女性	合計
8時	0	1	1
9時	1	3	4
10時	2	6	8
11時	3	10	13
12時	11	11	22
13時	13	10	23
14時	5	6	11
15時	2	6	8
16時	2	1	3
17時	2	2	4
合計	41	56	97



国営明石海峡公園淡路地区利用者数調査_集計表

調査地点：連絡口 平成 27 年 8 月 4 日（火）

■退園

男性：退園

単位（人）

	学齡前	小学生 下級生	小学生 上級生	中学生	高校生 等	19歳～ 29歳	30歳～ 39歳	40歳～ 49歳	50歳～ 59歳	60歳～ 69歳	70歳以 上	合計
8時	0	0	0	0	0	0	0	0	0	0	0	0
9時	0	0	0	0	0	0	0	0	0	0	0	0
10時	0	0	0	0	0	0	1	0	0	0	0	1
11時	1	1	0	0	0	0	0	0	0	0	0	2
12時	0	0	1	0	2	0	3	1	0	1	0	8
13時	0	0	2	0	0	2	0	1	1	0	0	6
14時	0	2	2	0	0	0	1	1	0	2	0	8
15時	1	0	0	0	0	1	0	0	0	1	1	4
16時	0	0	1	0	0	1	1	0	0	0	0	3
17時	0	0	0	0	0	0	0	0	0	0	0	0
合計	2	3	6	0	2	4	6	3	1	4	1	32

女性：退園

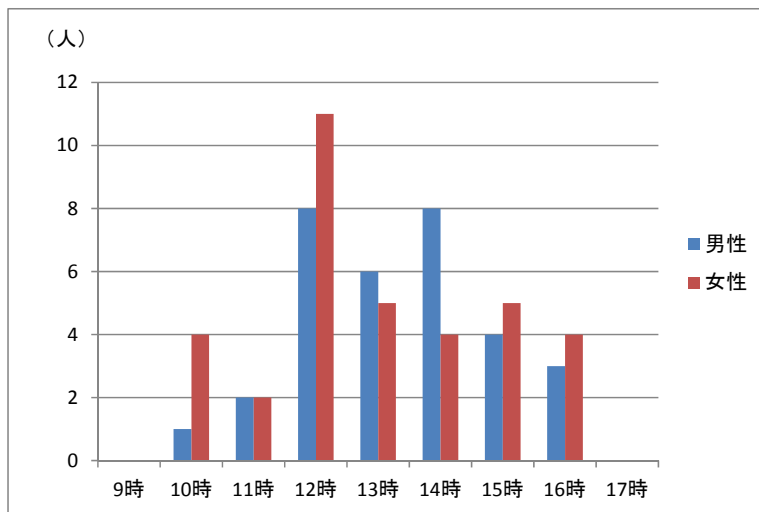
単位（人）

	学齡前	小学生 下級生	小学生 上級生	中学生	高校生 等	19歳～ 29歳	30歳～ 39歳	40歳～ 49歳	50歳～ 59歳	60歳～ 69歳	70歳以 上	合計
8時	0	0	0	0	0	0	0	0	0	0	0	0
9時	0	0	0	0	0	0	0	0	0	0	0	0
10時	1	0	0	0	0	2	1	0	0	0	0	4
11時	0	0	0	0	0	0	2	0	0	0	0	2
12時	1	1	2	0	1	2	0	3	0	1	0	11
13時	0	0	0	0	1	3	0	1	0	0	0	5
14時	0	0	0	0	0	0	1	1	0	2	0	4
15時	0	1	0	0	0	3	0	0	0	1	0	5
16時	0	0	0	0	0	1	2	0	0	0	1	4
17時	0	0	0	0	0	0	0	0	0	0	0	0
合計	2	2	2	0	2	11	6	5	0	4	1	35

退園

単位（人）

時間	男性	女性	合計
8時	0	0	0
9時	0	0	0
10時	1	4	5
11時	2	2	4
12時	8	11	19
13時	6	5	11
14時	8	4	12
15時	4	5	9
16時	3	4	7
17時	0	0	0
合計	32	35	67



国営明石海峡公園淡路地区利用者数調査_集計表

調査地点：海岸口 平成 27 年 8 月 4 日（火）

■入園

男性：入園

単位（人）

	学齡前	小学生 下級生	小学生 上級生	中学生	高校生 等	19歳～ 29歳	30歳～ 39歳	40歳～ 49歳	50歳～ 59歳	60歳～ 69歳	70歳以 上	合計
9時	0	0	0	0	0	0	0	0	0	0	0	0
10時	0	0	0	0	0	0	0	0	0	0	0	0
11時	0	0	0	0	0	0	0	0	0	0	0	0
12時	0	0	0	0	0	0	0	0	0	0	0	0
13時	0	0	0	0	0	0	0	0	0	0	0	0
14時	0	0	0	0	0	0	0	0	0	0	0	0
15時	0	0	0	0	0	0	0	0	0	0	0	0
16時	0	0	0	0	0	0	0	0	0	0	0	0
17時	0	0	0	0	0	0	0	0	0	0	0	0
合計	0	0	0	0	0	0	0	1	0	0	0	1

女性：入園

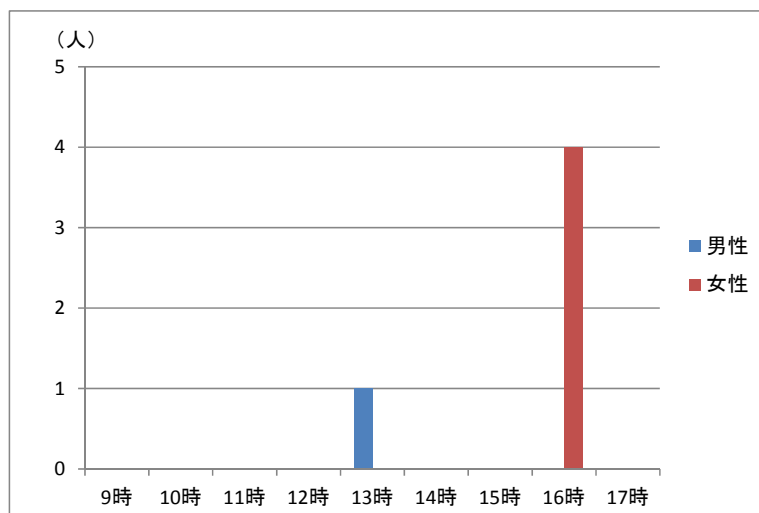
単位（人）

	学齡前	小学生 下級生	小学生 上級生	中学生	高校生 等	19歳～ 29歳	30歳～ 39歳	40歳～ 49歳	50歳～ 59歳	60歳～ 69歳	70歳以 上	合計
9時	0	0	0	0	0	0	0	0	0	0	0	0
10時	0	0	0	0	0	0	0	0	0	0	0	0
11時	0	0	0	0	0	0	0	0	0	0	0	0
12時	0	0	0	0	0	0	0	0	0	0	0	0
13時	0	0	0	0	0	0	0	0	0	0	0	0
14時	0	0	0	0	0	0	0	0	0	0	0	0
15時	0	0	0	0	0	0	0	0	0	0	0	0
16時	0	0	0	0	0	4	0	0	0	0	0	4
17時	0	0	0	0	0	0	0	0	0	0	0	0
合計	0	0	0	0	0	4	0	0	0	0	0	4

入園

単位（人）

時間	男性	女性	合計
9時	0	0	0
10時	0	0	0
11時	0	0	0
12時	0	0	0
13時	1	0	1
14時	0	0	0
15時	0	0	0
16時	0	4	4
17時	0	0	0
合計	1	4	5



国営明石海峡公園淡路地区利用者数調査_集計表

調査地点：海岸口 平成 27 年 8 月 4 日（火）

■退園

男性：退園

単位（人）

	学齡前	小学生 下級生	小学生 上級生	中学生	高校生 等	19歳～ 29歳	30歳～ 39歳	40歳～ 49歳	50歳～ 59歳	60歳～ 69歳	70歳以 上	合計
9時	0	0	0	0	0	0	0	0	0	0	0	0
10時	0	0	0	0	0	0	0	0	0	0	0	0
11時	0	0	0	0	0	0	0	0	0	0	0	0
12時	0	0	0	0	0	0	0	0	0	0	0	0
13時	0	0	0	0	0	0	0	0	0	0	1	1
14時	0	0	0	0	0	0	0	0	0	0	0	0
15時	0	0	0	0	0	0	0	0	0	0	0	0
16時	0	0	0	0	0	0	0	1	0	0	0	1
17時	0	0	0	0	0	0	0	0	0	0	0	0
合計	0	0	0	0	0	0	0	1	0	0	1	2

女性：退園

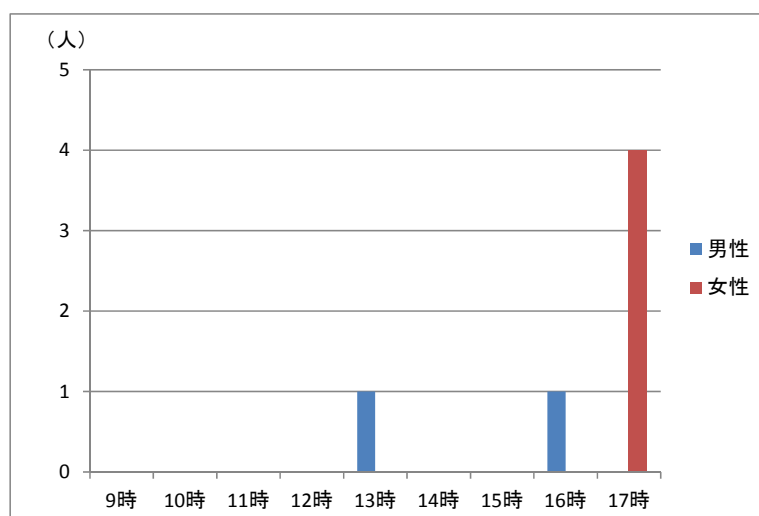
単位（人）

	学齡前	小学生 下級生	小学生 上級生	中学生	高校生 等	19歳～ 29歳	30歳～ 39歳	40歳～ 49歳	50歳～ 59歳	60歳～ 69歳	70歳以 上	合計
9時	0	0	0	0	0	0	0	0	0	0	0	0
10時	0	0	0	0	0	0	0	0	0	0	0	0
11時	0	0	0	0	0	0	0	0	0	0	0	0
12時	0	0	0	0	0	0	0	0	0	0	0	0
13時	0	0	0	0	0	0	0	0	0	0	0	0
14時	0	0	0	0	0	0	0	0	0	0	0	0
15時	0	0	0	0	0	0	0	0	0	0	0	0
16時	0	0	0	0	0	0	0	0	0	0	0	0
17時	0	0	0	0	0	0	4	0	0	0	0	4
合計	0	0	0	0	0	0	4	0	0	0	0	4

退園

単位（人）

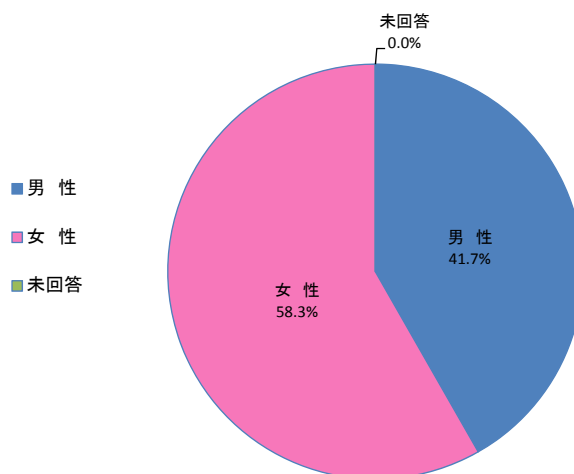
時間	男性	女性	合計
9時	0	0	0
10時	0	0	0
11時	0	0	0
12時	0	0	0
13時	1	0	1
14時	0	0	0
15時	0	0	0
16時	1	0	1
17時	0	4	4
合計	2	4	6



(2) アンケート調査結果（夏季調査・平日）

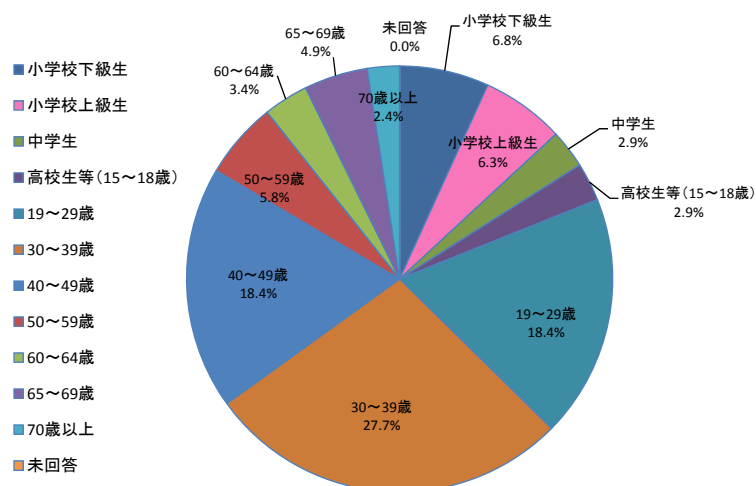
問1.あなた自身のことについてお尋ねします。
1-1.性別

	性別	人数
①	男性	86
②	女性	120
③	未回答	0
	合計	206



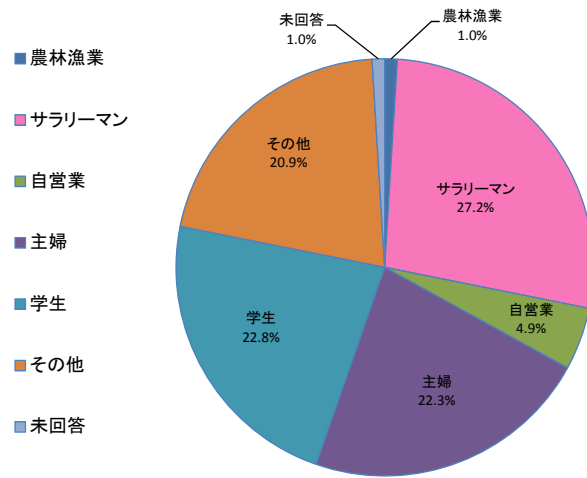
1-2.年齢

	年齢	人数
①	小学校下級生	14
②	小学校上級生	13
③	中学生	6
④	高校生等(15~18歳)	6
⑤	19~29歳	38
⑥	30~39歳	57
⑦	40~49歳	38
⑧	50~59歳	12
⑨	60~64歳	7
⑩	65~69歳	10
⑪	70歳以上	5
⑫	未回答	0
	合計	206



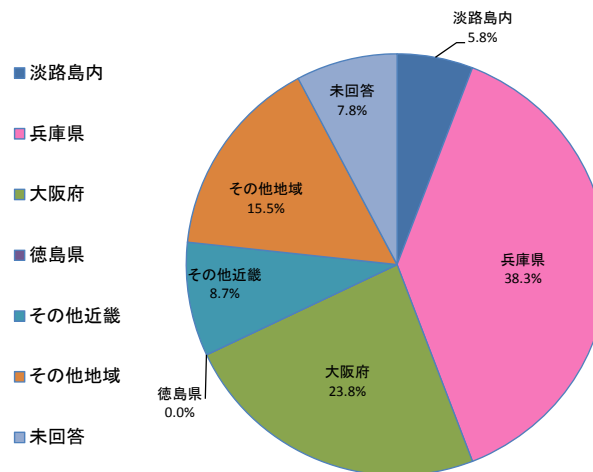
問1-3 職業

	職業	人数
①	農林漁業	2
②	サラリーマン	56
③	自営業	10
④	主婦	46
⑤	学生	47
⑥	その他	43
⑦	未回答	2
	合計	206



問1-4 住所

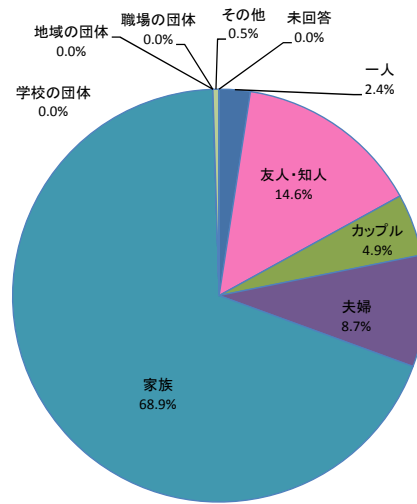
	住所	人数
①	淡路島内	12
②	兵庫県	79
③	大阪府	49
④	徳島県	0
⑤	その他近畿	18
⑥	その他地域	32
⑦	未回答	16
	合計	206



問2 今日は何なとらっしゃいましたか。

種別	人数
① 一人	5
② 友人・知人	30
③ カップル	10
④ 夫婦	18
⑤ 家族	142
⑥ 学校の団体	0
⑦ 地域の団体	0
⑧ 職場の団体	0
⑨ その他	1
⑩ 未回答	0
合計	206

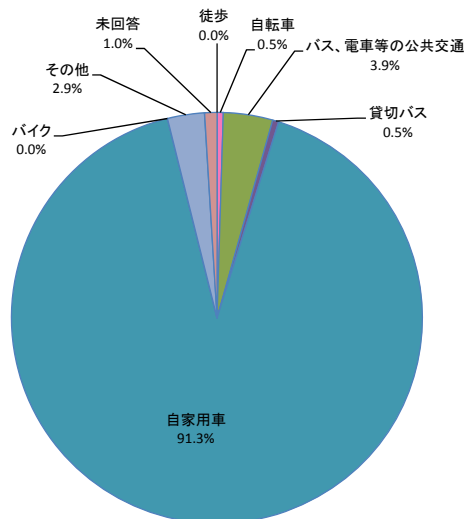
- 一人
- 友人・知人
- カップル
- 夫婦
- 家族
- 学校の団体
- 地域の団体
- 職場の団体
- その他
- 未回答



問3 ここに来るまでの主な交通機関を教えてください。

種別	人数
① 徒歩	0
② 自転車	1
③ バス、電車等の公共交通	8
④ 貸切バス	1
⑤ 自家用車	188
⑥ バイク	0
⑦ その他	6
⑧ 未回答	2
合計	206

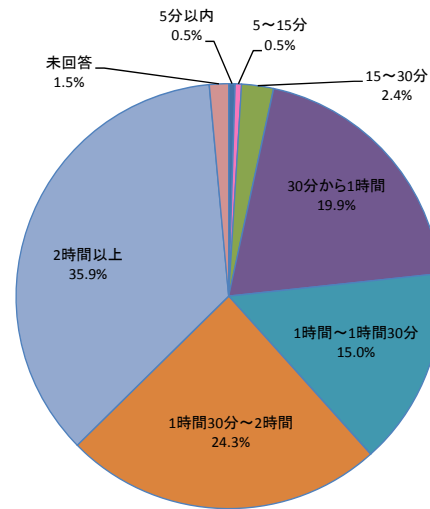
- 徒歩
- 自転車
- バス、電車等の公共交通
- 貸切バス
- 自家用車
- バイク
- その他
- 未回答



問4 家を出てから(あるいは勤務先等から)ここまで、どのくらい時間がかかりましたか。

	時間	人数
①	5分以内	1
②	5～15分	1
③	15～30分	5
④	30分から1時間	41
⑤	1時間～1時間30分	31
⑥	1時間30分～2時間	50
⑦	2時間以上	74
⑧	未回答	3
	合計	206

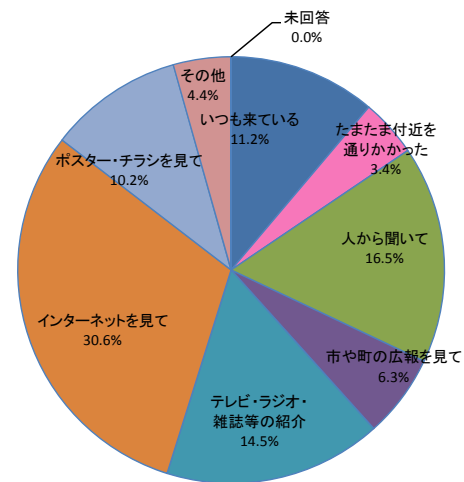
- 5分以内
- 5～15分
- 15～30分
- 30分から1時間
- 1時間～1時間30分
- 1時間30分～2時間
- 2時間以上
- 未回答



問5 この公園を知ったきっかけは何ですか。

	項目	人数
①	いつも来ている	23
②	たまたま付近を通りかかった	9
③	人から聞いて	34
④	市や町の広報を見て	13
⑤	テレビ・ラジオ・雑誌等の紹介	34
⑥	インターネットを見て	63
⑦	ポスター・チラシを見て	21
⑧	その他	9
⑨	未回答	0
	合計	206

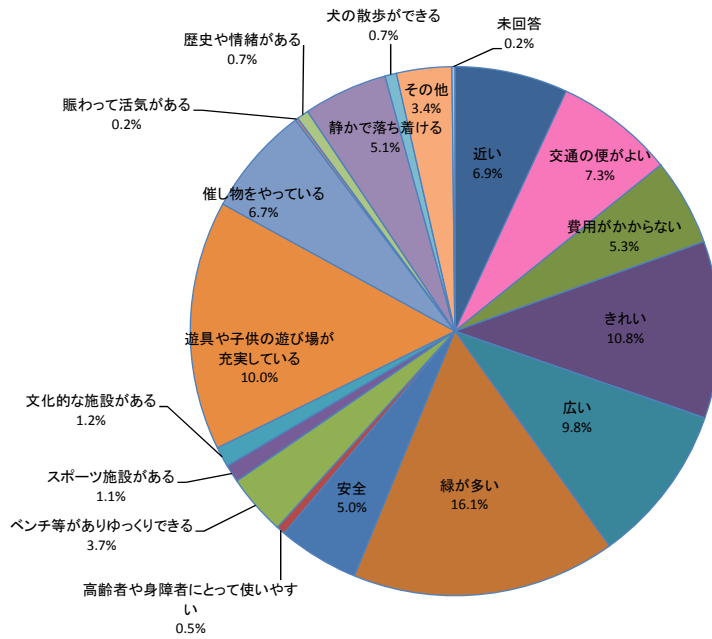
- いつも来ている
- たまたま付近を通りかかった
- 人から聞いて
- 市や町の広報を見て
- テレビ・ラジオ・雑誌等の紹介
- インターネットを見て
- ポスター・チラシを見て
- その他
- 未回答



問6 今日、この公園をお選びになった理由は何ですか。(複数回答)

項目	数
① 近い	39
② 交通の便がよい	41
③ 費用がかからない	30
④ きれい	61
⑤ 広い	55
⑥ 緑が多い	91
⑦ 安全	28
⑧ 高齢者や身障者にとって使いやすい	3
⑨ ベンチ等がありゆっくりできる	21
⑩ スポーツ施設がある	6
⑪ 文化的な施設がある	7
⑫ 遊具や子供の遊び場が充実している	86
⑬ 催し物をやっている	38
⑭ 賑わって活気がある	1
⑮ 歴史や情緒がある	4
⑯ 静かで落ち着ける	29
⑰ 犬の散歩ができる	4
⑱ その他	19
⑲ 未回答	1

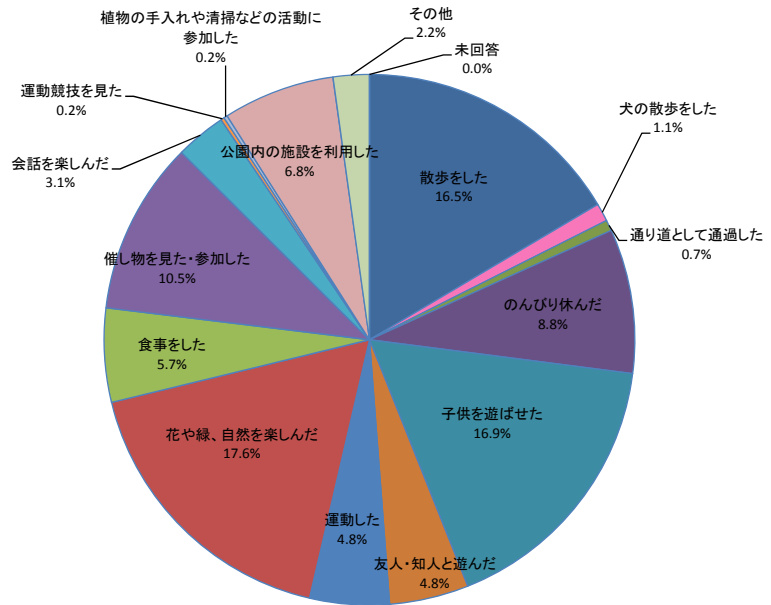
- 近い
- 交通の便がよい
- 費用がかからない
- きれい
- 広い
- 緑が多い
- 安全
- 高齢者や身障者にとって使いやすい
- ベンチ等がありゆっくりできる
- スポーツ施設がある
- 文化的な施設がある
- 遊具や子供の遊び場が充実している
- 催し物をやっている
- 賑わって活気がある
- 歴史や情緒がある
- 静かで落ち着ける
- 犬の散歩ができる
- その他
- 未回答



問7 今日はこの公園でどんなことをなさいましたか。(複数回答)

項目	数
① 散歩をした	75
② 犬の散歩をした	5
③ 通り道として通過した	3
④ のんびり休んだ	40
⑤ 子供を遊ばせた	77
⑥ 友人・知人と遊んだ	22
⑦ 運動した	22
⑧ 花や緑、自然を楽しんだ	80
⑨ 食事をした	26
⑩ 催し物を見た・参加した	48
⑪ 会話を楽しんだ	14
⑫ 運動競技を見た	1
⑬ 植物の手入れや清掃などの活動に参加した	1
⑭ 公園内の施設を利用した	31
⑮ その他	10
⑯ 未回答	0

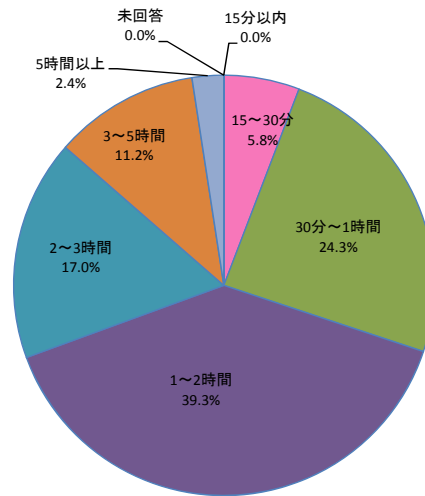
- 散歩をした
- 犬の散歩をした
- 通り道として通過した
- のんびり休んだ
- 子供を遊ばせた
- 友人・知人と遊んだ
- 運動した
- 花や緑、自然を楽しんだ
- 食事をした
- 催し物を見た・参加した
- 会話を楽しんだ
- 運動競技を見た
- 植物の手入れや清掃などの活動に参加した
- 公園内の施設を利用した
- その他
- 未回答



問8 今日はこちらにどのくらい滞在していましたか。

	時間	人数
①	15分以内	0
②	15～30分	12
③	30分～1時間	50
④	1～2時間	81
⑤	2～3時間	35
⑥	3～5時間	23
⑦	5時間以上	5
⑧	未回答	0
	合計	206

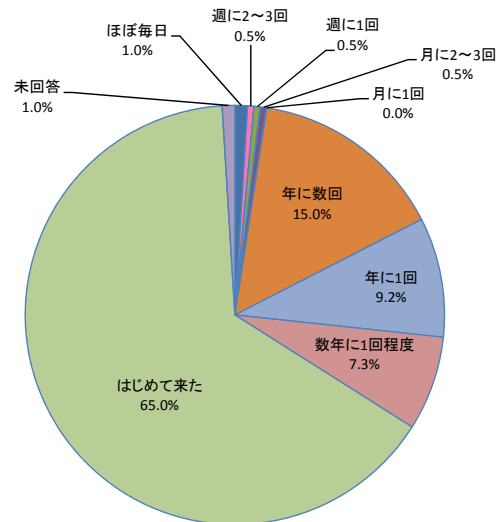
- 15分以内
- 15～30分
- 30分～1時間
- 1～2時間
- 2～3時間
- 3～5時間
- 5時間以上
- 未回答



問9 この公園はどの程度利用されていますか。

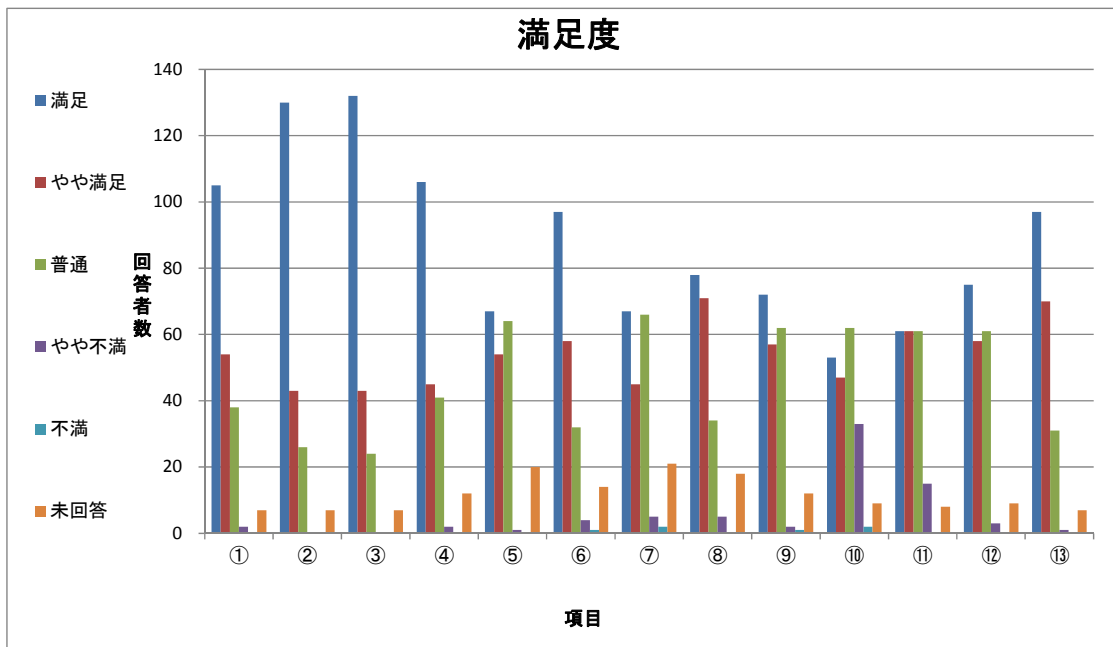
	利用頻度	人数
①	ほぼ毎日	2
②	週に2～3回	1
③	週に1回	1
④	月に2～3回	1
⑤	月に1回	0
⑥	年に数回	31
⑦	年に1回	19
⑧	数年に1回程度	15
⑨	はじめて来た	134
⑩	未回答	2
	合計	206

- ほぼ毎日
- 週に2～3回
- 週に1回
- 月に2～3回
- 月に1回
- 年に数回
- 年に1回
- 数年に1回程度
- はじめて来た
- 未回答



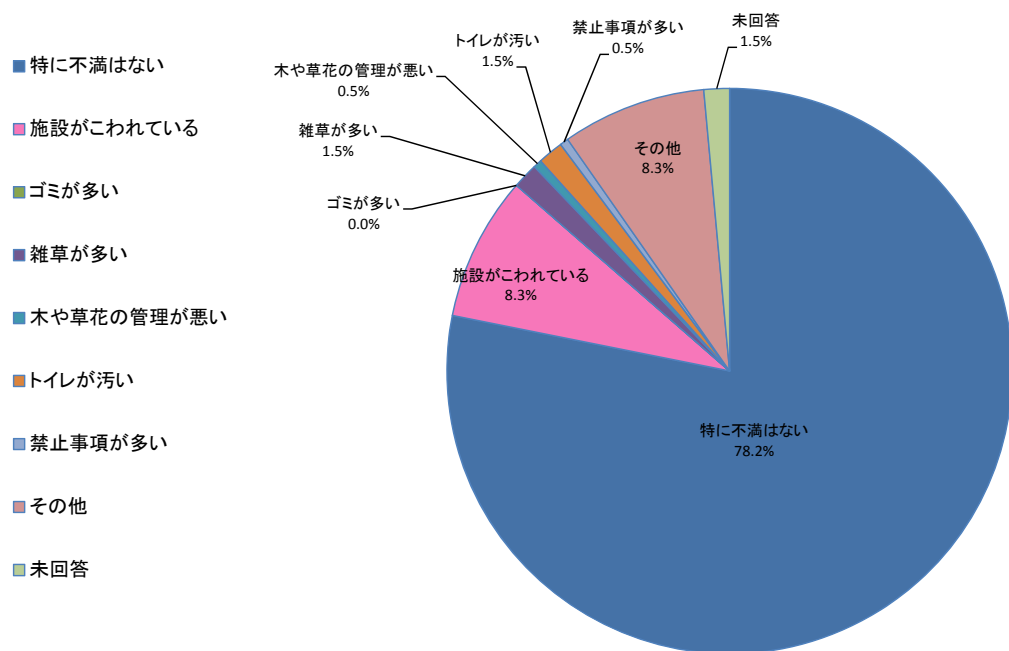
問10 この公園を利用して、以下の項目に関して満足した点に、最も近い番号を1～5の中から1つ選んでください。

項目	満足度					未回答	満足度
	満足	やや満足	普通	やや不満	不満		
① 緑の量や花の演出について	105	54	38	2	0	7	77.2%
② 自然の豊かさについて	130	43	26	0	0	7	84.0%
③ 公園の落ち着いた雰囲気、景色の美しさについて	132	43	24	0	0	7	85.0%
④ 子供の遊び場としての安心感、安全性について	106	45	41	2	0	12	73.3%
⑤ 高齢者や身障者の利用やベビーカーの通行への配慮について	67	54	64	1	0	20	58.7%
⑥ 散策や憩いの場としての利用について	97	58	32	4	1	14	75.2%
⑦ 運動・スポーツの利用について	67	45	66	5	2	21	54.4%
⑧ 緑や生き物の観察・学習の場としての利用について	78	71	34	5	0	18	72.3%
⑨ 利用規制や禁止事項等利用上のルールについて	72	57	62	2	1	12	62.6%
⑩ 水飲みやトイレ、売店などの利用について	53	47	62	33	2	9	48.5%
⑪ 公園の案内標識等のわかりやすさについて	61	61	61	15	0	8	59.2%
⑫ 公園を利用する人々のマナーについて	75	58	61	3	0	9	64.6%
⑬ この公園を利用した際の総合的な満足度について	97	70	31	1	0	7	81.1%



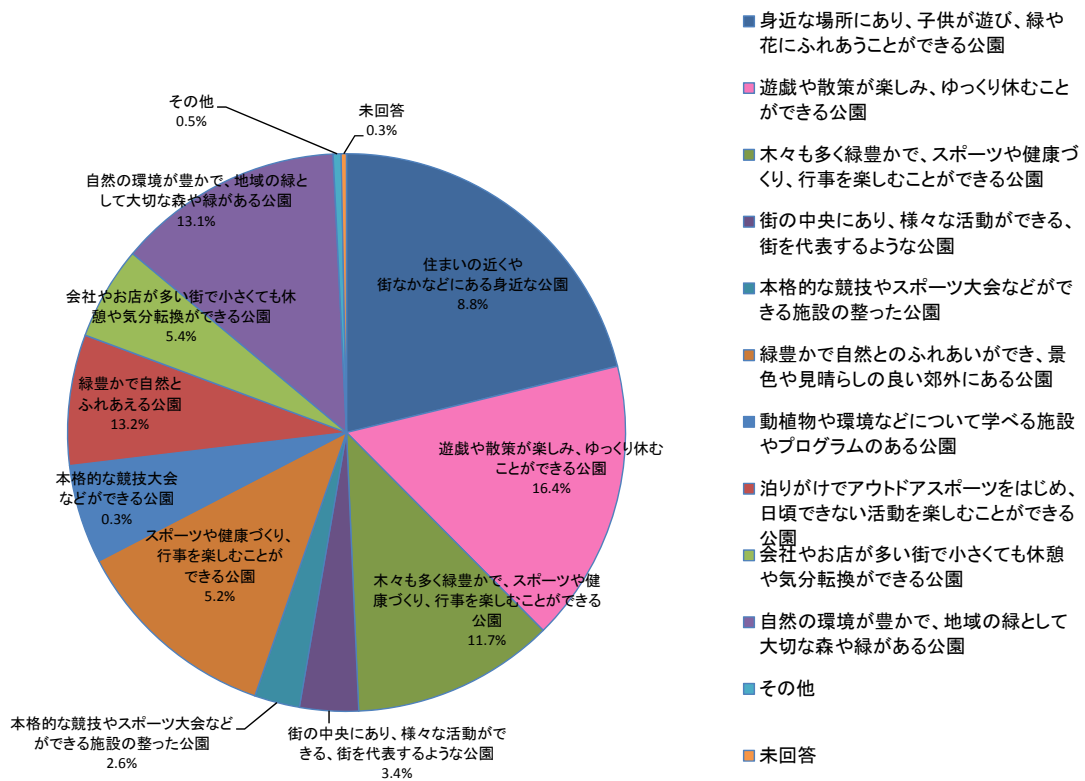
問11 この公園の管理についてお気付きになったことを、1つだけお選び下さい。

	項目	人数
①	特に不満はない	161
②	施設がこわれている	17
③	ゴミが多い	0
④	雑草が多い	3
⑤	木や草花の管理が悪い	1
⑥	トイレが汚い	3
⑦	禁止事項が多い	1
⑧	その他	17
⑨	未回答	3
	合計	206



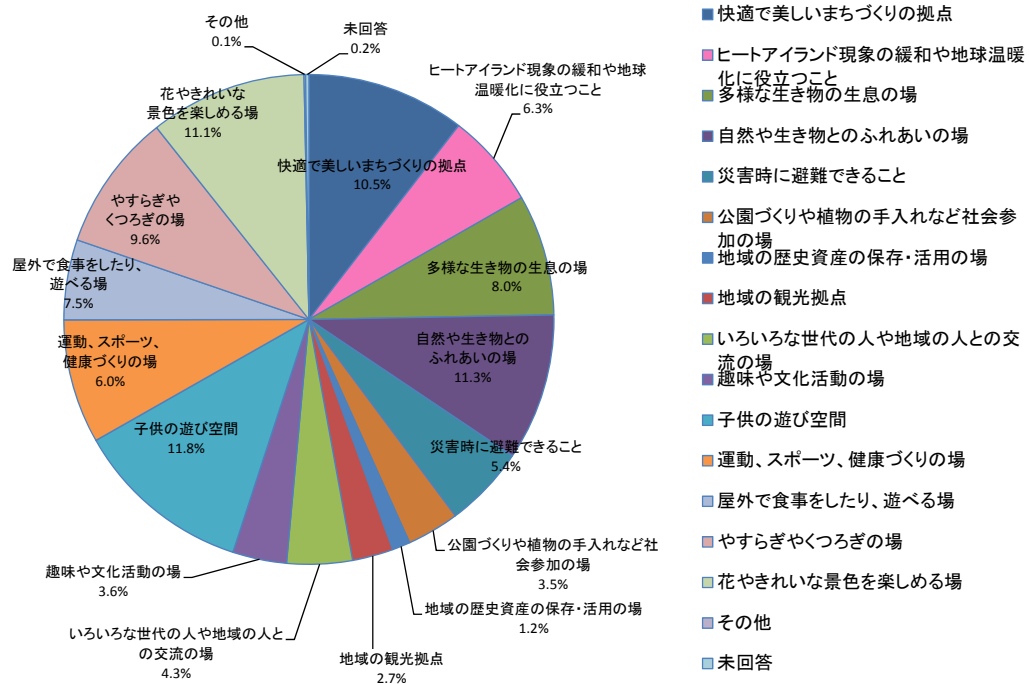
問12 あなたはどんな公園がほしいと思いますか。(複数回答)

項目	数
① 身近な場所にあり、子供が遊び、緑や花にふれあうことができる公園	137
② 遊戯や散策が楽しみ、ゆっくり休むことができる公園	106
③ 木々も多く緑豊かで、スポーツや健康づくり、行事を楽しむことができる公園	76
④ 街の中央にあり、様々な活動ができる、街を代表するような公園	22
⑤ 本格的な競技やスポーツ大会などができる施設の整った公園	17
⑥ 緑豊かで自然とのふれあいができ、景色や見晴らしの良い郊外にある公園	78
⑦ 動植物や環境などについて学べる施設やプログラムのある公園	37
⑧ 泊りがけでアウトドアスポーツをはじめ、日頃できない活動を楽しむことができる公園	49
⑨ 会社やお店が多い街で小さくても休憩や気分転換ができる公園	35
⑩ 自然の環境が豊かで、地域の緑として大切な森や緑がある公園	85
⑪ その他	3
⑫ 未回答	2



問13 あなたは公園の役割として、どのようなことを期待しますか。(複数回答)

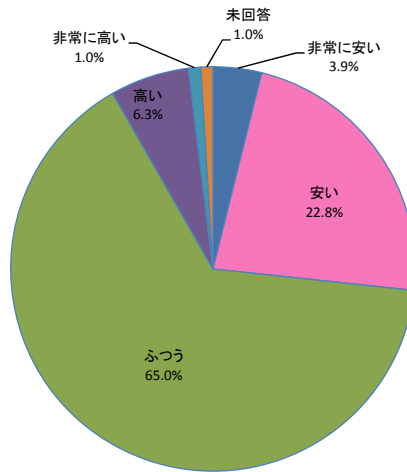
項目	数
① 快適で美しいまちづくりの拠点	97
② ヒートアイランド現象の緩和や地球温暖化に役立つこと	58
③ 多様な生き物の生息の場	74
④ 自然や生き物とのふれあいの場	90
⑤ 災害時に避難できること	50
⑦ 公園づくりや植物の手入れなど社会参加の場	32
⑧ 地域の歴史資産の保存・活用の場	11
⑨ 地域の観光拠点	25
⑩ いろいろな世代の人や地域の人との交流の場	40
⑪ 趣味や文化活動の場	33
⑫ 子供の遊び空間	109
⑬ 運動、スポーツ、健康づくりの場	76
⑭ 屋外で食事をしたり、遊べる場	49
⑮ やすらぎやくつろぎの場	84
⑯ 花やきれいな景色を楽しめる場	96
⑰ その他	1
⑱ 未回答	2



問14 この公園の入園料についてどうお考えですか。

項目	人数
① 非常に安い	8
② 安い	47
③ ふつう	134
④ 高い	13
⑤ 非常に高い	2
⑥ 未回答	2
合計	206

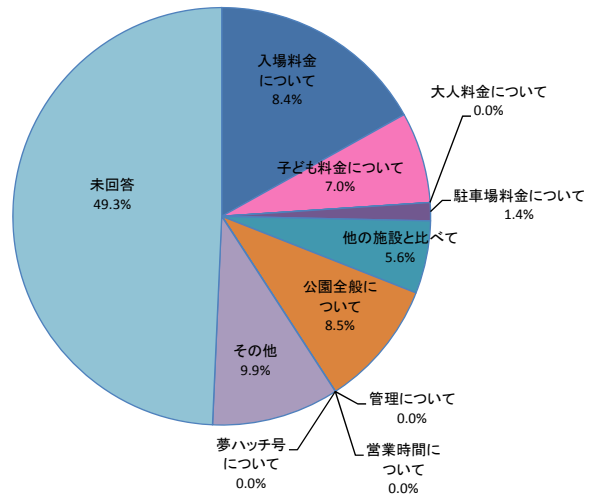
- 非常に安い
- 安い
- ふつう
- 高い
- 非常に高い
- 未回答



問15 問14において①、②あるいは④、⑤を選択した方について、そのようにお考えになる理由をお書き下さい。

理由	人数
① 入場料金について	12
② 子ども料金について	5
③ 大人料金について	0
④ 駐車場料金について	1
⑤ 他の施設と比べて	4
⑥ 公園全般について	7
⑦ 管理について	0
⑧ 夢ハッチ号について	0
⑨ 営業時間について	0
⑩ その他	7
⑪ 未回答	35
合計	71

- 入場料金について
- 子ども料金について
- 大人料金について
- 駐車場料金について
- 他の施設と比べて
- 公園全般について
- 管理について
- 夢ハッチ号について
- 営業時間について
- その他
- 未回答



問 15 問 14 において①、②あるいは④、⑤を選択した方について、そのようにお考えになる理由をお書き下さい。

<ご意見 ①非常に安い ②安い>
経済的に助かる
自分の住む町にはあまりこのような場所がないので
80円にしては、いっぱい遊べたから
これだけ広大な公園を管理していくのは大変だと思うので、もう少し入園料が高くても十分楽しめると思った
1000円より安く入れるため
手頃な金額で1日遊べて良かったです
1日たくさん遊べて大満足できるのに料金が多くかからないのは嬉しいから
施設の量を考えれば安いと思う
広くて植物や花が多く、いつもきれいで手入れが行き届いている。いつも気持ちよく利用させて頂いています。
とても良い環境で花が咲いていて、ゆっくりくつろげ、出来れば週に1回は行ってみたい所です。清掃もよく行き届き、満足でした。また、近々来たいと思っています。ありがとうございました。
小学生でしたが、80円は安いと思う
他の施設に比べて安いと思った
子供用の設定が安い
色々な花の手入れが行き届いている
子供の値段が安くて嬉しかった
小学生が100円以下で入園できることから安いと思った
100円以下という非常に安いけど、大人が少し高いので②にしました
遊具が充実していて、家族で楽しめたから。このままの値段でいてほしい。もう少し移動手段に工夫がほしい。
他の公園に比べて安い
民間の施設と比較して広さが違う
入園料は安い駐車場を無料にしてほしい
丁寧に管理されている公園で、この入園料は安いと感じたので
このような広い公園だと結構高い所が多い気がするからです

<ご意見 ④高い ⑤非常に高い>
距離、時間、交通費を総合的にみて
暑くて利用しきれなかったから
無料なら、人がもっと多く来れると思う
無料の公園が結構多いので、毎回払うのは高いなと思う
公園なので
半額くらいがよい。小児80円は適当。
県立公園は無料だから
植物館とセットで800円超えるのは高いと思った
無料にしてほしい
いらなと思う
もう少し休む所や大人の休憩場所があってもいいと思う

4.2.3 平日調査（再調査）

(1) 利用者数調査結果

表 4-2-4 ゲート別入退園者数（8月10日（月）・平日再調査）

入園ロケット	入園者（人）			退園者（人）			アンケート （票）	回収率 （%）	事務所確認 入園者数
	男性	女性	合計	男性	女性	合計			
淡路ロケット	339	354	693	370	362	732	122	17	743
東浦ロケット	36	59	95	64	85	149	41	28	98
連絡ロケット	84	95	179	57	74	131	26	20	175
海岸ロケット	0	0	0	0	0	0	0	0	0
合計	459	508	967	491	521	1,012	189	19	1,016

備考 回収率はアンケートの数を退園者数で除した値を百分率で示した。

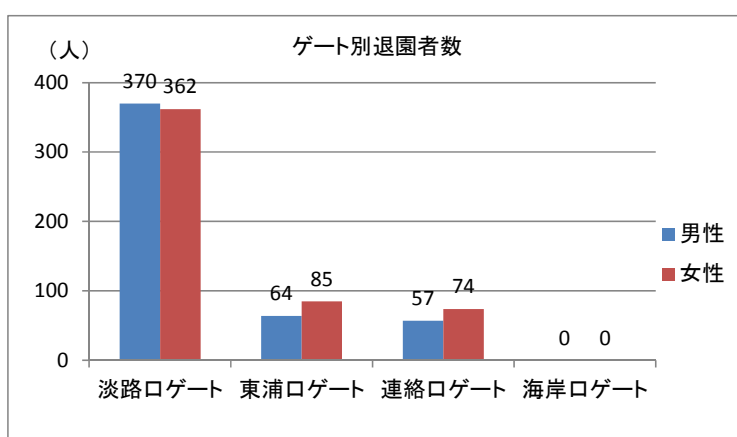
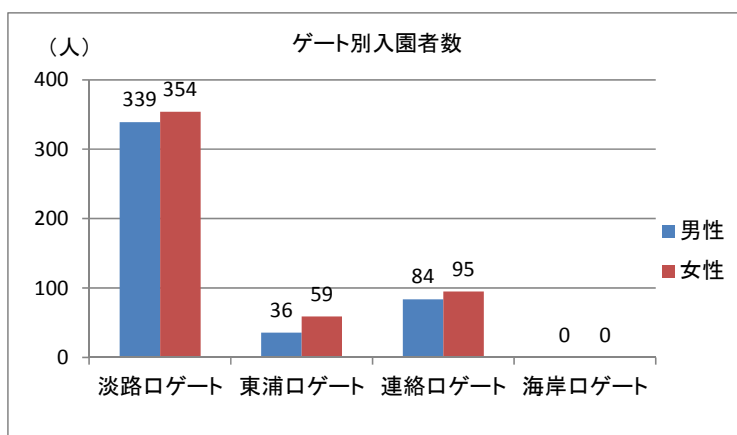


図 4-2-4 ゲート別入退園者数（平日再調査）

国営明石海峡公園淡路地区利用者数調査_集計表

調査地点：淡路口 調査日：平成27年8月10日(月)

■入園

男性：入園

単位(人)

	学齡前	小学生 下級生	小学生 上級生	中学生	高校生 等	19歳～ 29歳	30歳～ 39歳	40歳～ 49歳	50歳～ 59歳	60歳～ 69歳	70歳以 上	合計
9時	14	6	0	0	0	5	9	2	1	1	1	39
10時	7	10	9	1	1	1	6	1	1	0	2	39
11時	9	11	2	6	8	11	16	1	2	3	0	69
12時	9	18	2	1	0	3	20	1	0	0	3	57
13時	9	5	1	0	0	4	7	2	0	1	1	30
14時	22	6	3	0	0	5	15	8	4	2	4	69
15時	1	5	4	0	0	1	4	0	1	0	2	18
16時	0	6	0	0	0	1	7	3	0	0	1	18
17時	0	0	0	0	0	0	0	0	0	0	0	0
合計	71	67	21	8	9	31	84	18	9	7	14	339

女性：入園

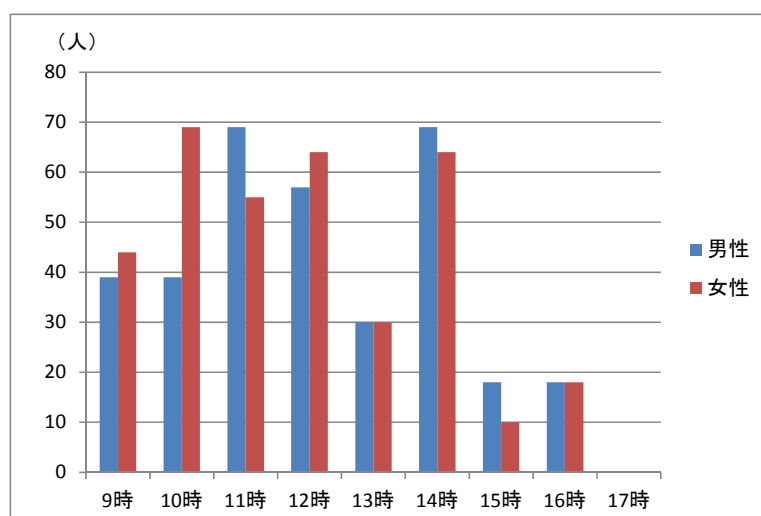
単位(人)

	学齡前	小学生 下級生	小学生 上級生	中学生	高校生 等	19歳～ 29歳	30歳～ 39歳	40歳～ 49歳	50歳～ 59歳	60歳～ 69歳	70歳以 上	合計
9時	10	4	4	0	0	5	12	2	3	2	2	44
10時	16	10	10	0	1	2	21	5	1	2	1	69
11時	5	5	4	5	6	8	17	1	2	1	1	55
12時	8	16	2	0	0	6	26	0	1	3	2	64
13時	9	2	0	0	0	5	9	3	0	2	0	30
14時	20	3	0	3	0	3	19	6	4	3	3	64
15時	1	1	0	0	0	0	4	1	1	0	2	10
16時	2	2	1	0	0	1	8	2	1	0	1	18
17時	0	0	0	0	0	0	0	0	0	0	0	0
合計	71	43	21	8	7	30	116	20	13	13	12	354

入園

単位(人)

時間	男性	女性	合計
9時	39	44	83
10時	39	69	108
11時	69	55	124
12時	57	64	121
13時	30	30	60
14時	69	64	133
15時	18	10	28
16時	18	18	36
17時	0	0	0
合計	339	354	693



国営明石海峡公園淡路地区利用者数調査_集計表

調査地点：淡路口 調査日：平成27年8月10日(月)

■退園

男性：退園

単位(人)

	学齡前	小学生 下級生	小学生 上級生	中学生	高校生 等	19歳～ 29歳	30歳～ 39歳	40歳～ 49歳	50歳～ 59歳	60歳～ 69歳	70歳以 上	合計
9時	0	0	0	0	0	0	0	0	0	0	0	0
10時	0	0	0	1	0	0	0	1	0	0	0	2
11時	3	4	1	0	0	0	7	0	0	1	4	20
12時	12	9	2	1	2	1	13	1	1	3	1	46
13時	7	2	3	0	2	3	6	4	0	0	1	28
14時	9	11	3	3	0	7	13	3	1	2	2	54
15時	13	17	6	1	0	8	19	6	2	0	2	74
16時	12	13	7	1	0	2	21	3	0	1	3	63
17時	12	22	15	0	0	1	26	1	0	4	2	83
合計	68	78	37	7	4	22	105	19	4	11	15	370

女性：退園

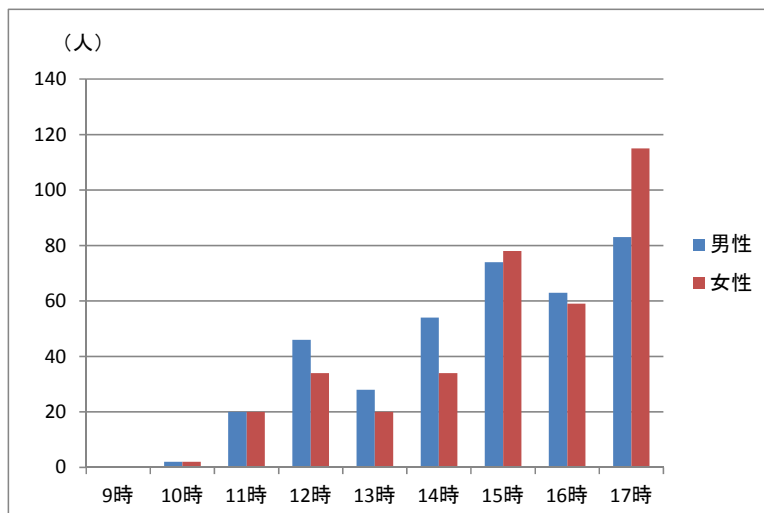
単位(人)

	学齡前	小学生 下級生	小学生 上級生	中学生	高校生 等	19歳～ 29歳	30歳～ 39歳	40歳～ 49歳	50歳～ 59歳	60歳～ 69歳	70歳以 上	合計
9時	0	0	0	0	0	0	0	0	0	0	0	0
10時	0	0	0	1	0	0	0	1	0	0	0	2
11時	3	2	2	0	0	0	9	0	1	1	2	20
12時	3	4	3	0	0	1	16	1	1	5	0	34
13時	3	2	2	0	2	3	5	2	1	0	0	20
14時	8	5	2	0	0	7	8	1	1	1	1	34
15時	10	14	3	1	0	9	30	6	2	2	1	78
16時	13	3	1	2	0	5	24	4	3	3	1	59
17時	19	18	9	1	2	2	48	2	6	7	1	115
合計	59	48	22	5	4	27	140	17	15	19	6	362

退園

単位(人)

時間	男性	女性	合計
9時	0	0	0
10時	2	2	4
11時	20	20	40
12時	46	34	80
13時	28	20	48
14時	54	34	88
15時	74	78	152
16時	63	59	122
17時	83	115	198
合計	370	362	732



国営明石海峡公園淡路地区利用者数調査_集計表

調査地点：東浦口 調査日：平成27年8月10日(月)

■入園

男性：入園 単位(人)

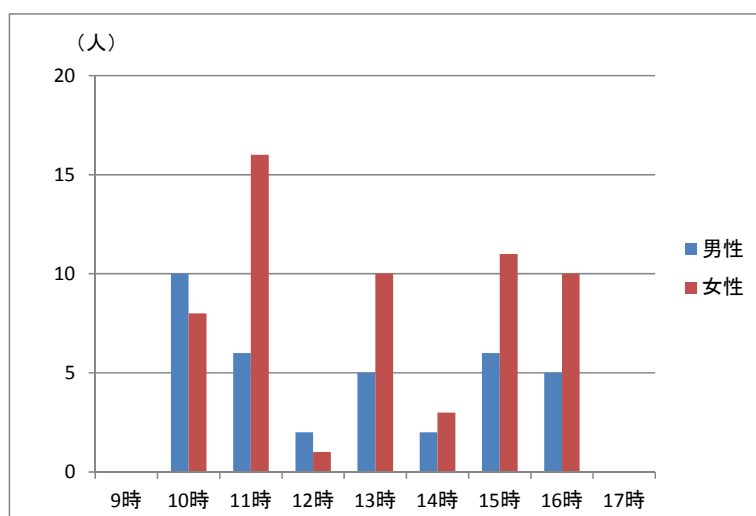
	学齡前	小学生 下級生	小学生 上級生	中学生	高校生 等	19歳～ 29歳	30歳～ 39歳	40歳～ 49歳	50歳～ 59歳	60歳～ 69歳	70歳以 上	合計
9時	0	0	0	0	0	0	0	0	0	0	0	0
10時	2	2	1	0	0	2	3	0	0	0	0	10
11時	0	0	1	0	0	3	1	0	0	0	1	6
12時	0	1	0	0	0	0	0	0	0	1	0	2
13時	0	1	0	0	0	2	1	1	0	0	0	5
14時	0	0	0	1	0	0	1	0	0	0	0	2
15時	0	0	0	0	0	3	0	1	0	2	0	6
16時	1	2	1	0	0	0	0	0	0	1	0	5
17時	0	0	0	0	0	0	0	0	0	0	0	0
合計	3	6	3	1	0	10	6	2	0	4	1	36

女性：入園 単位(人)

	学齡前	小学生 下級生	小学生 上級生	中学生	高校生 等	19歳～ 29歳	30歳～ 39歳	40歳～ 49歳	50歳～ 59歳	60歳～ 69歳	70歳以 上	合計
9時	0	0	0	0	0	0	0	0	0	0	0	0
10時	1	2	0	0	0	4	0	0	0	1	0	8
11時	2	0	0	0	0	4	5	0	2	1	2	16
12時	0	0	0	0	0	0	1	0	0	0	0	1
13時	1	0	1	0	0	6	1	1	0	0	0	10
14時	1	1	0	0	0	0	1	0	0	0	0	3
15時	2	1	0	0	0	4	1	0	0	2	1	11
16時	0	1	0	0	0	7	0	1	1	0	0	10
17時	0	0	0	0	0	0	0	0	0	0	0	0
合計	7	5	1	0	0	25	9	2	3	4	3	59

入園 単位(人)

時間	男性	女性	合計
9時	0	0	0
10時	10	8	18
11時	6	16	22
12時	2	1	3
13時	5	10	15
14時	2	3	5
15時	6	11	17
16時	5	10	15
17時	0	0	0
合計	36	59	95



国営明石海峡公園淡路地区利用者数調査_集計表

調査地点：東浦口

調査日：平成27年8月10日(月)

■退園

男性：退園

単位(人)

	学齡前	小学生 下級生	小学生 上級生	中学生	高校生 等	19歳～ 29歳	30歳～ 39歳	40歳～ 49歳	50歳～ 59歳	60歳～ 69歳	70歳以 上	合計
9時	0	0	0	0	0	0	0	0	0	0	0	0
10時	0	0	0	0	0	0	1	0	0	1	0	2
11時	0	0	0	0	0	2	0	2	0	0	0	4
12時	1	1	0	0	0	3	3	0	1	3	0	12
13時	2	0	0	0	0	2	2	0	0	0	0	6
14時	1	0	0	0	0	2	2	0	0	0	0	5
15時	3	2	0	0	0	5	0	0	2	0	0	12
16時	0	0	0	1	0	3	0	0	1	1	0	6
17時	1	1	2	1	0	0	4	2	0	0	6	17
合計	8	4	2	2	0	17	12	4	4	5	6	64

女性：退園

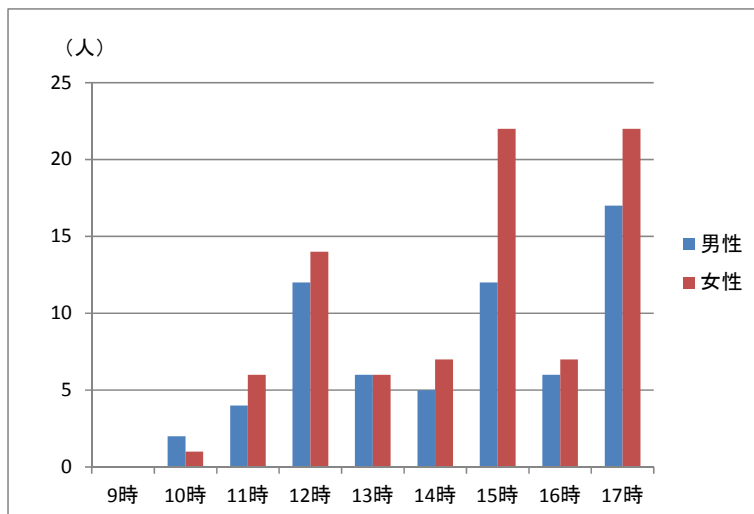
単位(人)

	学齡前	小学生 下級生	小学生 上級生	中学生	高校生 等	19歳～ 29歳	30歳～ 39歳	40歳～ 49歳	50歳～ 59歳	60歳～ 69歳	70歳以 上	合計
9時	0	0	0	0	0	0	0	0	0	0	0	0
10時	0	0	0	0	0	0	0	0	0	1	0	1
11時	0	0	0	0	0	4	0	2	0	0	0	6
12時	3	1	0	0	0	3	3	0	1	3	0	14
13時	1	0	0	0	0	2	3	0	0	0	0	6
14時	4	0	0	0	0	2	1	0	0	0	0	7
15時	2	3	0	0	0	12	0	1	3	1	0	22
16時	0	1	1	0	0	3	0	1	0	0	1	7
17時	9	2	0	0	0	1	3	3	2	2	0	22
合計	19	7	1	0	0	27	10	7	6	7	1	85

退園

単位(人)

時間	男性	女性	合計
9時	0	0	0
10時	2	1	3
11時	4	6	10
12時	12	14	26
13時	6	6	12
14時	5	7	12
15時	12	22	34
16時	6	7	13
17時	17	22	39
合計	64	85	149



国営明石海峡公園淡路地区利用者数調査_集計表

調査地点：連絡口 調査日：平成27年8月10日(月)

■入園

男性：入園

単位(人)

	学齡前	小学生 下級生	小学生 上級生	中学生	高校生 等	19歳～ 29歳	30歳～ 39歳	40歳～ 49歳	50歳～ 59歳	60歳～ 69歳	70歳以 上	合計
8時	0	0	0	0	0	0	0	1	0	0	0	1
9時	3	1	1	0	0	1	4	1	1	0	1	13
10時	1	2	0	0	0	2	4	2	0	0	1	12
11時	0	1	0	0	0	4	1	0	1	0	0	7
12時	2	1	2	0	0	2	6	0	1	1	0	15
13時	0	0	1	0	0	1	0	0	0	1	0	3
14時	1	1	1	0	0	1	7	1	2	0	0	14
15時	0	0	0	1	0	2	1	1	0	0	0	5
16時	0	1	1	0	0	3	1	3	0	1	0	10
17時	0	0	1	0	0	0	0	1	0	2	0	4
合計	7	7	7	1	0	16	24	10	5	5	2	84

女性：入園

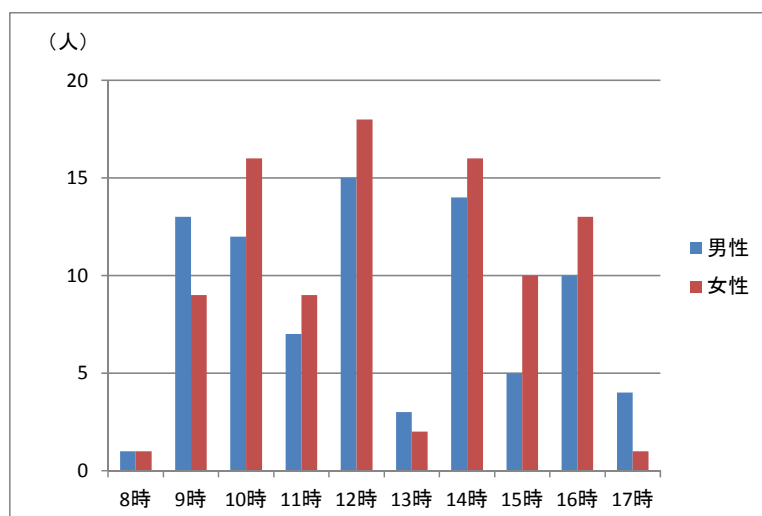
単位(人)

	学齡前	小学生 下級生	小学生 上級生	中学生	高校生 等	19歳～ 29歳	30歳～ 39歳	40歳～ 49歳	50歳～ 59歳	60歳～ 69歳	70歳以 上	合計
8時	0	0	0	0	0	0	0	0	0	0	1	1
9時	2	1	1	0	0	0	3	0	1	1	0	9
10時	3	3	0	0	0	3	3	2	1	0	1	16
11時	0	1	0	0	0	6	1	0	1	0	0	9
12時	3	1	0	1	0	6	3	0	3	1	0	18
13時	0	0	0	0	0	1	0	0	0	1	0	2
14時	5	2	0	0	0	2	5	1	1	0	0	16
15時	2	0	0	1	0	4	1	1	0	1	0	10
16時	3	1	1	0	0	3	2	2	0	1	0	13
17時	0	0	0	0	0	0	0	1	0	0	0	1
合計	18	9	2	2	0	25	18	7	7	5	2	95

入園

単位(人)

時間	男性	女性	合計
8時	1	1	2
9時	13	9	22
10時	12	16	28
11時	7	9	16
12時	15	18	33
13時	3	2	5
14時	14	16	30
15時	5	10	15
16時	10	13	23
17時	4	1	5
合計	84	95	179



国営明石海峡公園淡路地区利用者数調査_集計表

調査地点：連絡口 調査日：平成27年8月10日(月)

■退園

男性：退園

単位(人)

	学齡前	小学生 下級生	小学生 上級生	中学生	高校生 等	19歳～ 29歳	30歳～ 39歳	40歳～ 49歳	50歳～ 59歳	60歳～ 69歳	70歳以 上	合計
8時	0	0	0	0	0	0	0	0	0	0	0	0
9時	0	0	0	0	0	0	1	0	0	0	0	1
10時	1	1	1	0	0	1	2	1	0	0	0	7
11時	1	0	0	0	0	1	3	1	1	0	1	8
12時	1	1	0	0	0	2	2	1	1	1	0	9
13時	0	0	0	0	0	0	1	0	0	0	0	1
14時	3	3	2	0	0	0	3	4	3	0	0	18
15時	0	0	2	0	0	0	0	4	0	0	0	6
16時	0	0	0	0	0	1	0	0	0	0	0	1
17時	0	0	0	0	0	6	0	0	0	0	0	6
合計	6	5	5	0	0	12	11	11	5	1	1	57

女性：退園

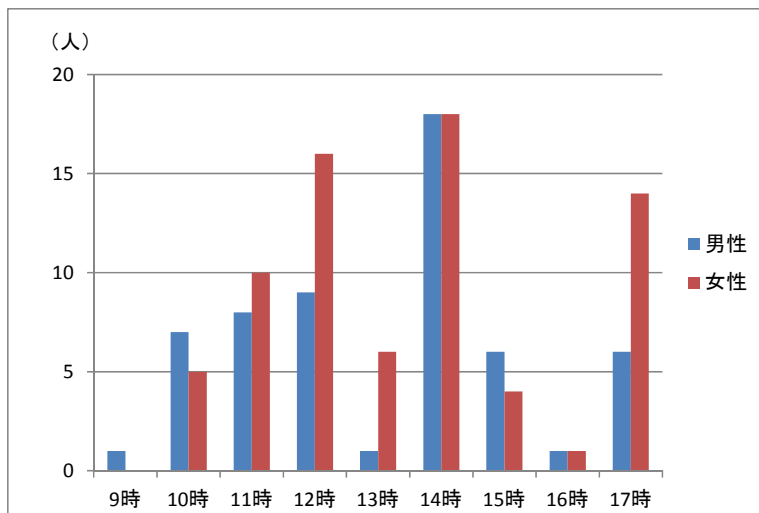
単位(人)

	学齡前	小学生 下級生	小学生 上級生	中学生	高校生 等	19歳～ 29歳	30歳～ 39歳	40歳～ 49歳	50歳～ 59歳	60歳～ 69歳	70歳以 上	合計
8時	0	0	0	0	0	0	0	0	0	0	0	0
9時	0	0	0	0	0	0	0	0	0	0	0	0
10時	0	0	1	0	0	1	2	1	0	0	0	5
11時	3	1	0	0	0	2	1	1	1	0	1	10
12時	2	4	1	0	0	3	2	1	2	1	0	16
13時	0	1	0	0	0	4	1	0	0	0	0	6
14時	2	0	1	1	1	3	5	2	3	0	0	18
15時	0	1	1	0	0	0	0	2	0	0	0	4
16時	0	0	0	0	0	1	0	0	0	0	0	1
17時	2	0	0	0	0	11	0	1	0	0	0	14
合計	9	7	4	1	1	25	11	8	6	1	1	74

退園

単位(人)

時間	男性	女性	合計
8時	0	0	0
9時	1	0	1
10時	7	5	12
11時	8	10	18
12時	9	16	25
13時	1	6	7
14時	18	18	36
15時	6	4	10
16時	1	1	2
17時	6	14	20
合計	57	74	131



国営明石海峡公園淡路地区利用者数調査_集計表

調査地点：海岸口 調査日：平成27年8月10日(月)

■入園

男性：入園

単位(人)

	学齡前	小学生 下級生	小学生 上級生	中学生	高校生 等	19歳～ 29歳	30歳～ 39歳	40歳～ 49歳	50歳～ 59歳	60歳～ 69歳	70歳以 上	合計
9時	0	0	0	0	0	0	0	0	0	0	0	0
10時	0	0	0	0	0	0	0	0	0	0	0	0
11時	0	0	0	0	0	0	0	0	0	0	0	0
12時	0	0	0	0	0	0	0	0	0	0	0	0
13時	0	0	0	0	0	0	0	0	0	0	0	0
14時	0	0	0	0	0	0	0	0	0	0	0	0
15時	0	0	0	0	0	0	0	0	0	0	0	0
16時	0	0	0	0	0	0	0	0	0	0	0	0
17時	0	0	0	0	0	0	0	0	0	0	0	0
合計	0	0	0	0	0	0	0	0	0	0	0	0

女性：入園

単位(人)

	学齡前	小学生 下級生	小学生 上級生	中学生	高校生 等	19歳～ 29歳	30歳～ 39歳	40歳～ 49歳	50歳～ 59歳	60歳～ 69歳	70歳以 上	合計
9時	0	0	0	0	0	0	0	0	0	0	0	0
10時	0	0	0	0	0	0	0	0	0	0	0	0
11時	0	0	0	0	0	0	0	0	0	0	0	0
12時	0	0	0	0	0	0	0	0	0	0	0	0
13時	0	0	0	0	0	0	0	0	0	0	0	0
14時	0	0	0	0	0	0	0	0	0	0	0	0
15時	0	0	0	0	0	0	0	0	0	0	0	0
16時	0	0	0	0	0	0	0	0	0	0	0	0
17時	0	0	0	0	0	0	0	0	0	0	0	0
合計	0	0	0	0	0	0	0	0	0	0	0	0

※入退園者なし

国営明石海峡公園淡路地区利用者数調査_集計表

調査地点：海岸口 調査日：平成27年8月10日(月)

■退園

男性：退園

単位(人)

	学齡前	小学生 下級生	小学生 上級生	中学生	高校生 等	19歳～ 29歳	30歳～ 39歳	40歳～ 49歳	50歳～ 59歳	60歳～ 69歳	70歳以 上	合計
9時	0	0	0	0	0	0	0	0	0	0	0	0
10時	0	0	0	0	0	0	0	0	0	0	0	0
11時	0	0	0	0	0	0	0	0	0	0	0	0
12時	0	0	0	0	0	0	0	0	0	0	0	0
13時	0	0	0	0	0	0	0	0	0	0	0	0
14時	0	0	0	0	0	0	0	0	0	0	0	0
15時	0	0	0	0	0	0	0	0	0	0	0	0
16時	0	0	0	0	0	0	0	0	0	0	0	0
17時	0	0	0	0	0	0	0	0	0	0	0	0
合計	0	0	0	0	0	0	0	0	0	0	0	0

女性：退園

単位(人)

	学齡前	小学生 下級生	小学生 上級生	中学生	高校生 等	19歳～ 29歳	30歳～ 39歳	40歳～ 49歳	50歳～ 59歳	60歳～ 69歳	70歳以 上	合計
9時	0	0	0	0	0	0	0	0	0	0	0	0
10時	0	0	0	0	0	0	0	0	0	0	0	0
11時	0	0	0	0	0	0	0	0	0	0	0	0
12時	0	0	0	0	0	0	0	0	0	0	0	0
13時	0	0	0	0	0	0	0	0	0	0	0	0
14時	0	0	0	0	0	0	0	0	0	0	0	0
15時	0	0	0	0	0	0	0	0	0	0	0	0
16時	0	0	0	0	0	0	0	0	0	0	0	0
17時	0	0	0	0	0	0	0	0	0	0	0	0
合計	0	0	0	0	0	0	0	0	0	0	0	0

※入退園者なし

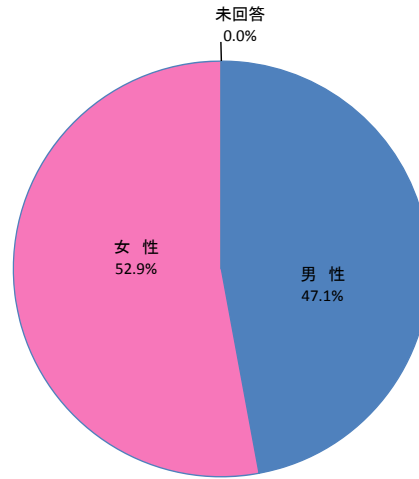
(2) アンケート調査結果（夏季調査・平日再調査）

問1.あなた自身のことについてお尋ねします。

1-1.性別

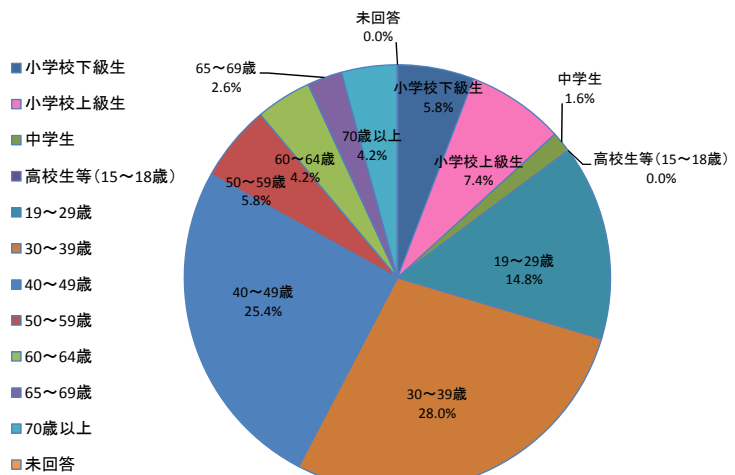
	性別	人数
①	男性	89
②	女性	100
③	未回答	0
	合計	189

- 男性
- 女性
- 未回答



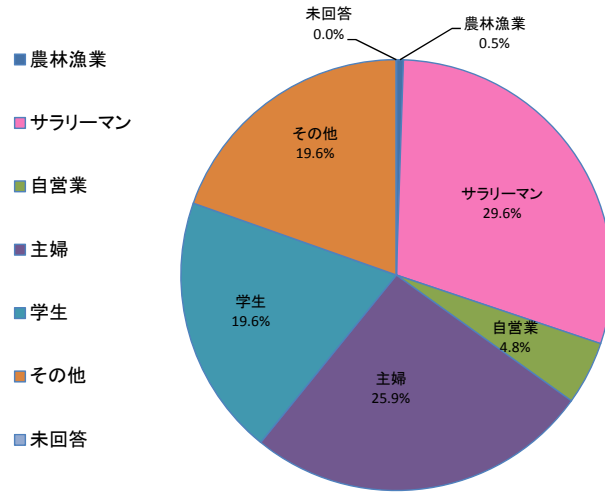
1-2.年齢

	年齢	人数
①	小学校下級生	11
②	小学校上級生	14
③	中学生	3
④	高校生等(15~18歳)	0
⑤	19~29歳	28
⑥	30~39歳	53
⑦	40~49歳	48
⑧	50~59歳	11
⑨	60~64歳	8
⑩	65~69歳	5
⑪	70歳以上	8
⑫	未回答	0
	合計	189



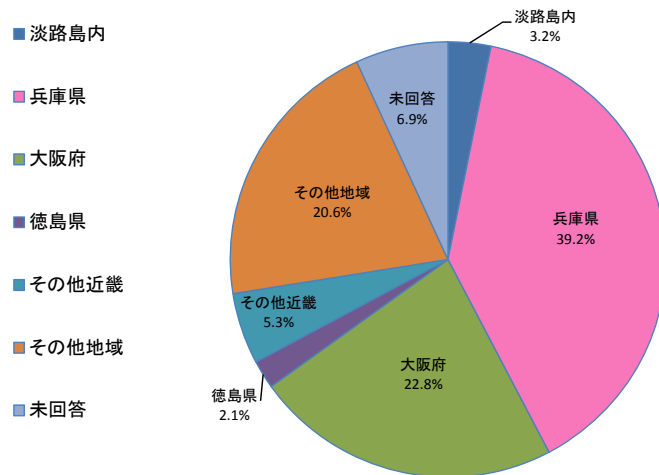
問1-3 職業

	職業	人数
①	農林漁業	1
②	サラリーマン	56
③	自営業	9
④	主婦	49
⑤	学生	37
⑥	その他	37
⑦	未回答	0
	合計	189



問1-4 住所

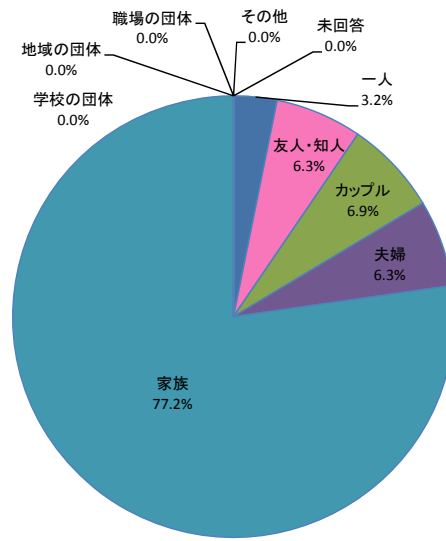
	住所	人数
①	淡路島内	6
②	兵庫県	74
③	大阪府	43
④	徳島県	4
⑤	その他近畿	10
⑥	その他地域	39
⑦	未回答	13
	合計	189



問2 今日は何人といらっしましたか。

種別	人数
① 一人	6
② 友人・知人	12
③ カップル	13
④ 夫婦	12
⑤ 家族	146
⑥ 学校の団体	0
⑦ 地域の団体	0
⑧ 職場の団体	0
⑨ その他	0
⑩ 未回答	0
合計	189

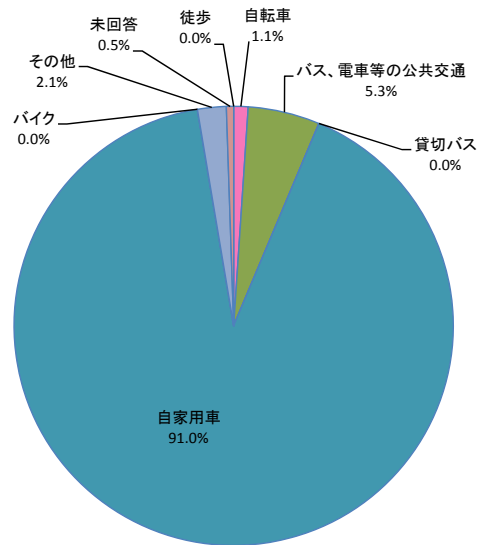
- 一人
- 友人・知人
- カップル
- 夫婦
- 家族
- 学校の団体
- 地域の団体
- 職場の団体
- その他
- 未回答



問3 ここに来るまでの主な交通機関を教えてください。

種別	人数
① 徒歩	0
② 自転車	2
③ バス、電車等の公共交通	10
④ 貸切バス	0
⑤ 自家用車	172
⑥ バイク	0
⑦ その他	4
⑧ 未回答	1
合計	189

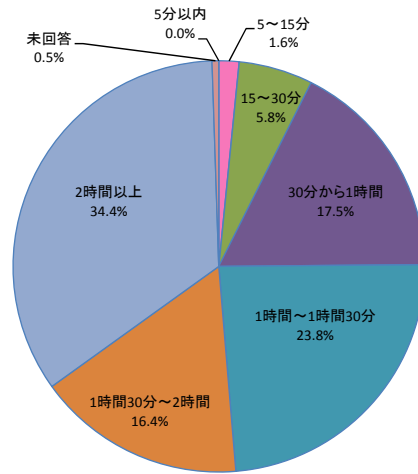
- 徒歩
- 自転車
- バス、電車等の公共交通
- 貸切バス
- 自家用車
- バイク
- その他
- 未回答



問4 家を出てから(あるいは勤務先等から)ここまで、どのくらい時間がかかりましたか。

時間	人数
① 5分以内	0
② 5～15分	3
③ 15～30分	11
④ 30分から1時間	33
⑤ 1時間～1時間30分	45
⑥ 1時間30分～2時間	31
⑦ 2時間以上	65
⑧ 未回答	1
合計	189

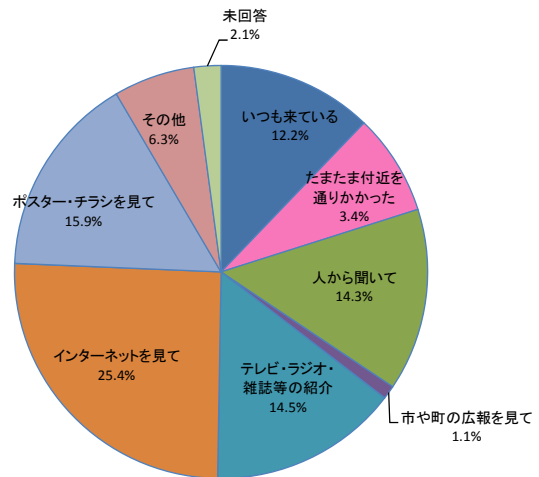
- 5分以内
- 5～15分
- 15～30分
- 30分から1時間
- 1時間～1時間30分
- 1時間30分～2時間
- 2時間以上
- 未回答



問5 この公園を知ったきっかけは何ですか。

項目	人数
① いつも来ている	23
② たまたま付近を通りかかった	15
③ 人から聞いて	27
④ 市や町の広報を見て	2
⑤ テレビ・ラジオ・雑誌等の紹介	28
⑥ インターネットを見て	48
⑦ ポスター・チラシを見て	30
⑧ その他	12
⑨ 未回答	4
合計	189

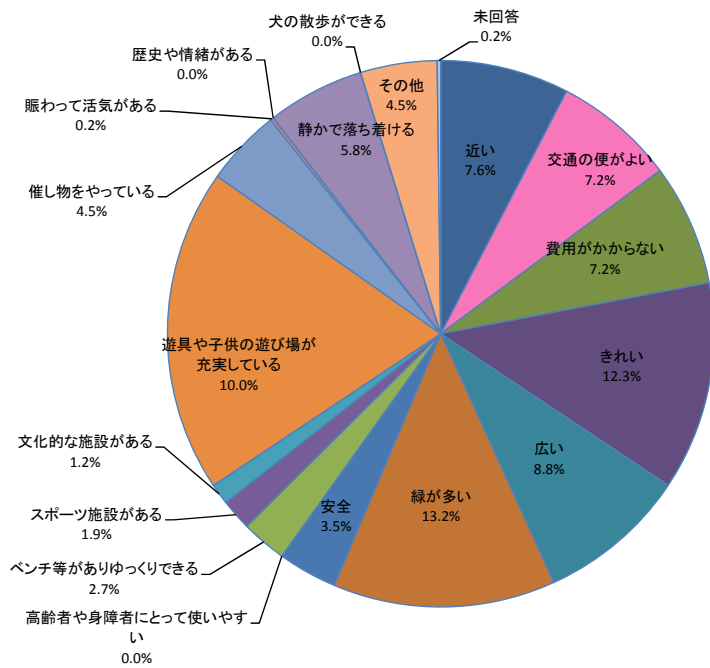
- いつも来ている
- たまたま付近を通りかかった
- 人から聞いて
- 市や町の広報を見て
- テレビ・ラジオ・雑誌等の紹介
- インターネットを見て
- ポスター・チラシを見て
- その他
- 未回答



問6 今日、この公園をお選びになった理由は何ですか。(複数回答)

項目	数
① 近い	37
② 交通の便がよい	35
③ 費用がかからない	35
④ きれい	60
⑤ 広い	43
⑥ 緑が多い	64
⑦ 安全	17
⑧ 高齢者や身障者にとって使いやすい	0
⑨ ベンチ等がありゆっくりできる	13
⑩ スポーツ施設がある	9
⑪ 文化的な施設がある	6
⑫ 遊具や子供の遊び場が充実している	93
⑬ 催し物をやっている	22
⑭ 賑わって活気がある	1
⑮ 歴史や情緒がある	0
⑯ 静かで落ち着ける	28
⑰ 犬の散歩ができる	0
⑱ その他	22
⑲ 未回答	1

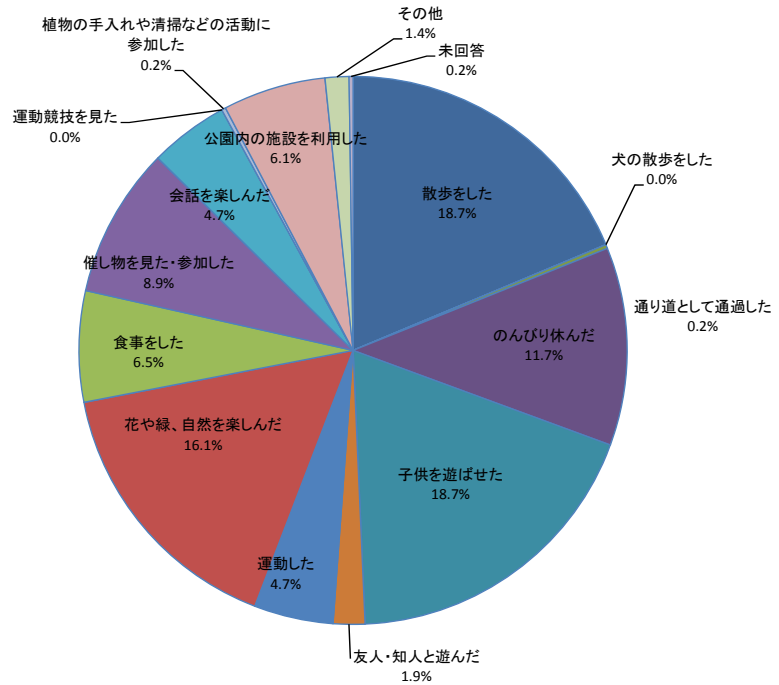
- 近い
- 交通の便がよい
- 費用がかからない
- きれい
- 広い
- 緑が多い
- 安全
- 高齢者や身障者にとって使いやすい
- ベンチ等がありゆっくりできる
- スポーツ施設がある
- 文化的な施設がある
- 遊具や子供の遊び場が充実している
- 催し物をやっている
- 賑わって活気がある
- 歴史や情緒がある
- 静かで落ち着ける
- 犬の散歩ができる
- その他
- 未回答



問7 今日はこの公園でどんなことをなさいましたか。(複数回答)

項目	数
① 散歩をした	80
② 犬の散歩をした	0
③ 通り道として通過した	1
④ のんびり休んだ	50
⑤ 子供を遊ばせた	80
⑥ 友人・知人と遊んだ	8
⑦ 運動した	20
⑧ 花や緑、自然を楽しんだ	69
⑨ 食事をした	28
⑩ 催し物を見た・参加した	38
⑪ 会話を楽しんだ	20
⑫ 運動競技を見た	0
⑬ 植物の手入れや清掃などの活動に参加した	1
⑭ 公園内の施設を利用した	26
⑮ その他	6
⑯ 未回答	1

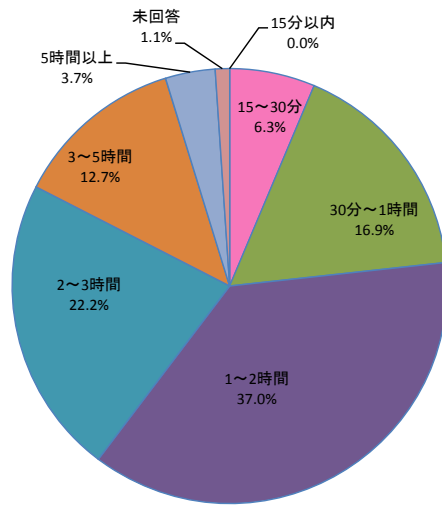
- 散歩をした
- 犬の散歩をした
- 通り道として通過した
- のんびり休んだ
- 子供を遊ばせた
- 友人・知人と遊んだ
- 運動した
- 花や緑、自然を楽しんだ
- 食事をした
- 催し物を見た・参加した
- 会話を楽しんだ
- 運動競技を見た
- 植物の手入れや清掃などの活動に参加した
- 公園内の施設を利用した
- その他
- 未回答



問8 今日はこちらにどのくらい滞在していましたか。

	時間	人数
①	15分以内	0
②	15～30分	12
③	30分～1時間	32
④	1～2時間	70
⑤	2～3時間	42
⑥	3～5時間	24
⑦	5時間以上	7
⑧	未回答	2
	合計	189

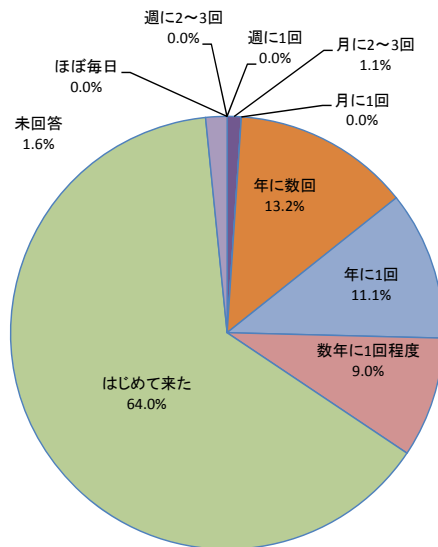
- 15分以内
- 15～30分
- 30分～1時間
- 1～2時間
- 2～3時間
- 3～5時間
- 5時間以上
- 未回答



問9 この公園はどの程度利用されていますか。

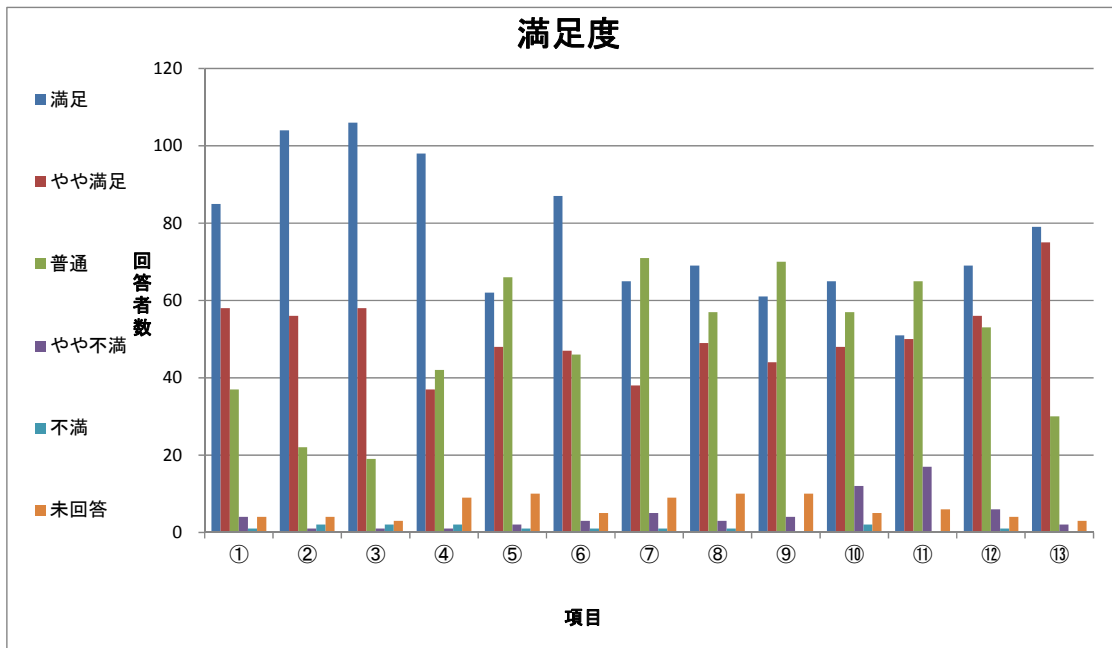
	利用頻度	人数
①	ほぼ毎日	0
②	週に2～3回	0
③	週に1回	0
④	月に2～3回	2
⑤	月に1回	0
⑥	年に数回	25
⑦	年に1回	21
⑧	数年に1回程度	17
⑨	はじめて来た	121
⑩	未回答	3
	合計	189

- ほぼ毎日
- 週に2～3回
- 週に1回
- 月に2～3回
- 月に1回
- 年に数回
- 年に1回
- 数年に1回程度
- はじめて来た
- 未回答



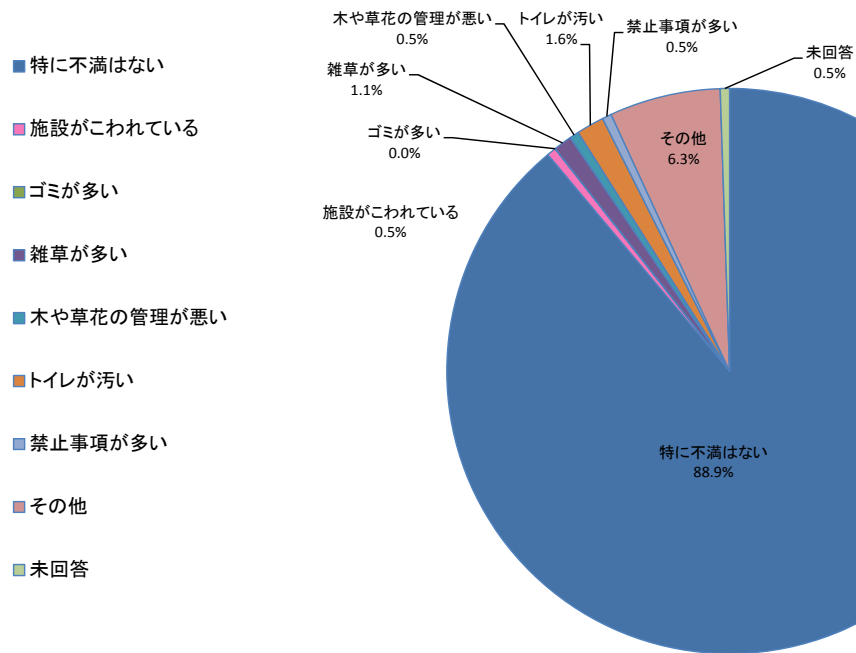
問10 この公園を利用して、以下の項目に関して満足した点に、最も近い番号を1～5の中から1つ選んでください。

項目	満足度					未回答	満足度
	満足	やや満足	普通	やや不満	不満		
① 緑の量や花の演出について	85	58	37	4	1	4	75.7%
② 自然の豊かさについて	104	56	22	1	2	4	84.7%
③ 公園の落ち着いた雰囲気、景色の美しさについて	106	58	19	1	2	3	86.8%
④ 子供の遊び場としての安心感、安全性について	98	37	42	1	2	9	71.4%
⑤ 高齢者や身障者の利用やベビーカーの通行への配慮について	62	48	66	2	1	10	58.2%
⑥ 散策や憩いの場としての利用について	87	47	46	3	1	5	70.9%
⑦ 運動・スポーツの利用について	65	38	71	5	1	9	54.5%
⑧ 緑や生き物の観察・学習の場としての利用について	69	49	57	3	1	10	62.4%
⑨ 利用規制や禁止事項等利用上のルールについて	61	44	70	4	0	10	55.6%
⑩ 水飲みやトイレ、売店などの利用について	65	48	57	12	2	5	59.8%
⑪ 公園の案内標識等のわかりやすさについて	51	50	65	17	0	6	53.4%
⑫ 公園を利用する人々のマナーについて	69	56	53	6	1	4	66.1%
⑬ この公園を利用している総合的な満足度について	79	75	30	2	0	3	81.5%



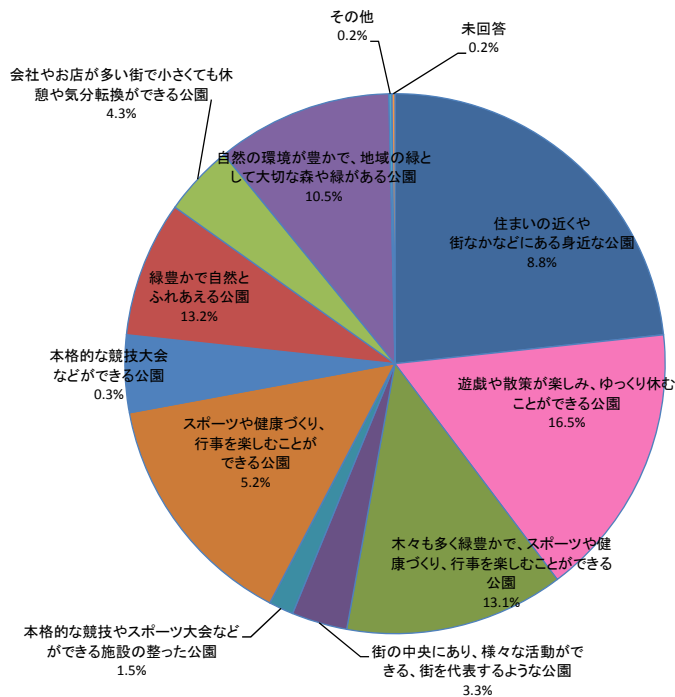
問11 この公園の管理についてお気づきになったことを、1つだけお選び下さい。

	項目	人数
①	特に不満はない	168
②	施設がこわれている	1
③	ゴミが多い	0
④	雑草が多い	2
⑤	木や草花の管理が悪い	1
⑥	トイレが汚い	3
⑦	禁止事項が多い	1
⑧	その他	12
⑨	未回答	1
	合計	189



問12 あなたはどんな公園がほしいと思いますか。(複数回答)

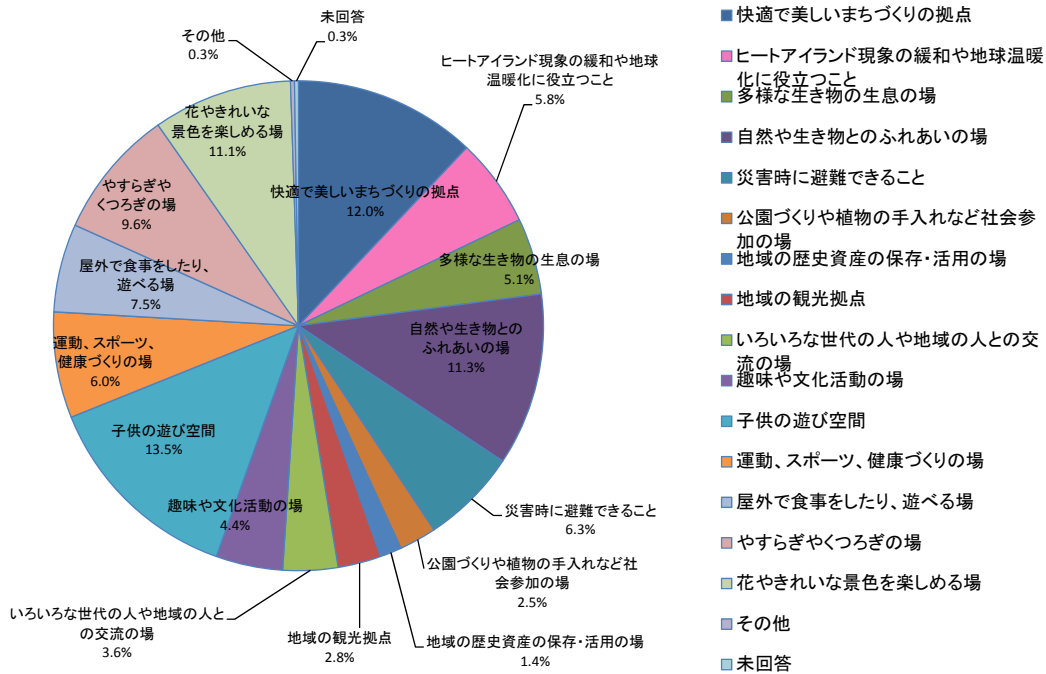
項目	数
① 身近な場所にあり、子供が遊び、緑や花にふれあうことができる公園	126
② 遊戯や散歩が楽しみ、ゆっくり休むことができる公園	89
③ 木々も多く緑豊かで、スポーツや健康づくり、行事を楽しむことができる公園	71
④ 街の中央にあり、様々な活動ができる、街を代表するような公園	18
⑤ 本格的な競技やスポーツ大会などができる施設の整った公園	8
⑥ 緑豊かで自然とのふれあいができ、景色や見晴らしの良い郊外にある公園	78
⑦ 動植物や環境などについて学べる施設やプログラムのある公園	25
⑧ 泊りがけでアウトドアスポーツをはじめ、日頃できない活動を楽しむことができる公園	44
⑨ 会社やお店が多い街で小さくても休憩や気分転換ができる公園	23
⑩ 自然の環境が豊かで、地域の緑として大切な森や緑がある公園	57
⑪ その他	1
⑫ 未回答	1



- 身近な場所にあり、子供が遊び、緑や花にふれあうことができる公園
- 遊戯や散歩が楽しみ、ゆっくり休むことができる公園
- 木々も多く緑豊かで、スポーツや健康づくり、行事を楽しむことができる公園
- 街の中央にあり、様々な活動ができる、街を代表するような公園
- 本格的な競技やスポーツ大会などができる施設の整った公園
- 緑豊かで自然とのふれあいができ、景色や見晴らしの良い郊外にある公園
- 動植物や環境などについて学べる施設やプログラムのある公園
- 泊りがけでアウトドアスポーツをはじめ、日頃できない活動を楽しむことができる公園
- 会社やお店が多い街で小さくても休憩や気分転換ができる公園
- 自然の環境が豊かで、地域の緑として大切な森や緑がある公園
- その他
- 未回答

問13 あなたは公園の役割として、どのようなことを期待しますか。(複数回答)

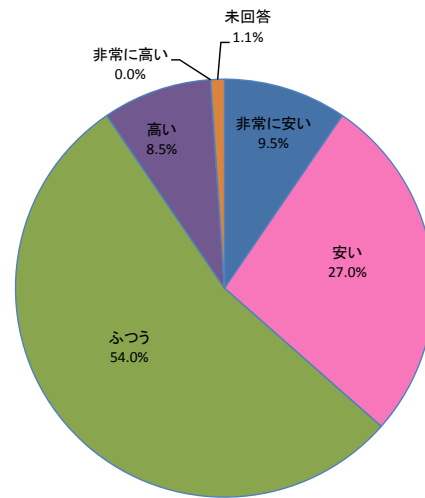
項目	数
① 快適で美しいまちづくりの拠点	93
② ヒートアイランド現象の緩和や地球温暖化に役立つこと	45
③ 多様な生き物の生息の場	39
④ 自然や生き物とのふれあいの場	88
⑤ 災害時に避難できること	49
⑦ 公園づくりや植物の手入れなど社会参加の場	19
⑧ 地域の歴史資産の保存・活用の場	11
⑨ 地域の観光拠点	22
⑩ いろいろな世代の人や地域の人との交流の場	28
⑪ 趣味や文化活動の場	34
⑫ 子供の遊び空間	104
⑬ 運動、スポーツ、健康づくりの場	54
⑭ 屋外で食事をしたり、遊べる場	45
⑮ やすらぎやくつろぎの場	66
⑯ 花やきれいな景色を楽しめる場	71
⑰ その他	2
⑱ 未回答	2



問14 この公園の入園料についてどうお考えですか。

項目	人数
① 非常に安い	18
② 安い	51
③ ふつう	102
④ 高い	16
⑤ 非常に高い	0
⑥ 未回答	2
合計	189

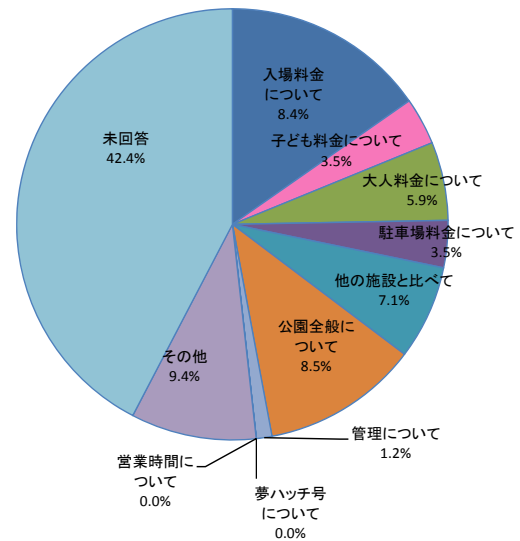
- 非常に安い
- 安い
- ふつう
- 高い
- 非常に高い
- 未回答



問15 問14において①、②あるいは④、⑤を選択した方について、そのようにお考えになる理由をお書き下さい。

理由	人数
① 入場料金について	13
② 子ども料金について	3
③ 大人料金について	5
④ 駐車場料金について	3
⑤ 他の施設と比べて	6
⑥ 公園全般について	10
⑦ 管理について	1
⑧ 夢ハッチ号について	0
⑨ 営業時間について	0
⑩ その他	8
⑪ 未回答	36
合計	85

- 入場料金について
- 子ども料金について
- 大人料金について
- 駐車場料金について
- 他の施設と比べて
- 公園全般について
- 管理について
- 夢ハッチ号について
- 営業時間について
- その他
- 未回答



問 15 問 14 において①、②あるいは④、⑤を選択した方について、そのようにお考えになる理由をお書き下さい。

<ご意見 ①非常に安い ②安い>
入場料が安いのは身近に感じる。これからも料金を上げないでほしい。
他に比べてとても安かったから
夏休みだけ無料になるといいなと思った
これだけ広く、のんびり長時間過ごせる場所にしては安い
入場料は安いのですが、駐車場とトータルすると、910円。②と言えば②ですが、④と言えば④で子供代が安かった
子供が6歳以下は無料で小学生でも安いと思いました
広い公園で設備も整っていて、安心して子供を遊ばせる事が出来る公園は中々無く、駐車場も広く、入園料もとてもお手頃で嬉しいです
子供料金が小学生からしか、かからない。大人の料金も駐車場も休めだと思う。
他の施設と比べて安い
家族沢山で来ても安心して使える。年に数回利用しやすい。
初めて来ましたが、色々手入れが行き届いていて美しく、この入園料で入れるのはありがたいと思いました。
きれいに整備されていて休める場所も多く、ボールを使えたことなど
内容充実の割に安い入園料
駐車場代も必要うえに、遊具も多いのに満足な料金だと思います
遊具も充実していて、水遊びが出来るのに安い。しかも、手入れも行き届いている。民間の施設に比べると非常に安いと感じたから。
管理運営を考えると入園料は必要だと思いますが、500円を超える(大人)と、高いイメージがつくからです
子供は安いですが、大人が少し高めだと思う。
他の公園や施設と比較して。金額より満足できるから
滞在時間が長いため、とても安く感じる
広い施設で管理が大変だと思います。楽しんだ代償として安いのではないのでしょうか。
こんなに整備されているのに安いと感じた
子供の料金が安いと感じたため
手入れが行き届いて、適度に休憩スペースも充実している
シルバーとして安いと思う
手入れの割に安いと思いました
一般に比べて
ゆっくり休息できたので、満足です
これだけの設備、草花の管理の大変さを感じれば、この入園料は超安
散歩したい気持ちになるようなスポットボジションがあってステキ
鳥、花、虫、色々生きているしっかりとした環境なので、もっとコストがかかってそうだと思う。人も多いし
メンテナンスにお金がかかるため
広さやキレイさ、大きな遊具があるのに大人410円は安いと思ったし、この金額を保ってほしい
入園料、駐車料金ともに、レジャー施設よりは安いと思う
半日くらいは遊べると思うが、入園料は安いと思う

<ご意見 ④高い ⑤非常に高い>
駐車料金が高い
観光で来たので駐車代金と入園料がかかったので
1日中滞在しないと割高感がある
大人の料金をもう少し減額してもいい
大人料金が少し子供料金との差がありすぎて・・・夫婦で500円とか
駐車料金と足すとやや高い
家族で来るとけっこうかかるから
頻回に來れない(毎日)
駐車料金を取られるのが驚いた
無料で入れる公園と比べてしまう(値段)。けど公園をきれいに整備するためには仕方ないとも思っています。
300円程度が良いと思われる
学生でお金がないから

4.3 秋季調査

表 4-3-1 ゲート別入退園者数（秋季調査・休日/平日）

入園口ゲート	入園者観測結果 (人)		退園者観測結果 (人)		事務所確認入園者 (人)		アンケート (票)		アンケート (取得率)	
	休日	平日	休日	平日	休日	平日	休日	平日	休日	平日
淡路口ゲート	1,559	674	1,927	383	1,200	35	197	84	10.2%	21.9%
東浦口ゲート	527	120	506	420	326	48	49	58	9.7%	13.8%
連絡口ゲート	463	118	428	94	447	53	37	37	8.6%	39.4%
海岸口ゲート	15	0	10	0	37	0	10	0	100.0%	—
合 計	2,564	912	2,871	897	2,010	136	293	179	10.2%	20.0%

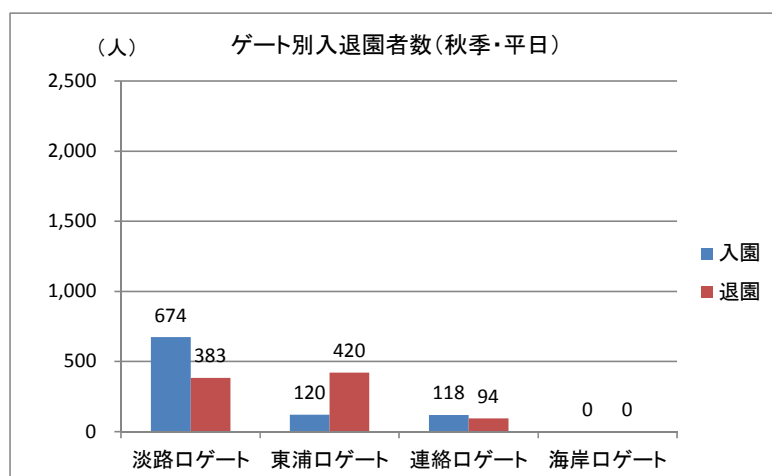
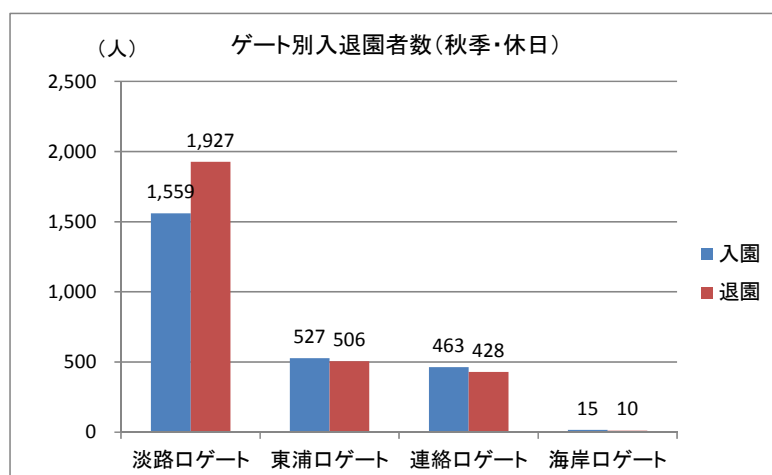


図 4-3-1 ゲート別入退園者数（休日/平日）

4.3.1 休日調査

(1) 利用者数調査結果

表 4-3-2 ゲート別入退園者数（10月18日（日）・休日調査）

入園ロゲート	入園者（人）			退園者（人）			アンケート （票）	回収率 （%）	事務所確認 入園者数
	男性	女性	合計	男性	女性	合計			
淡路ロゲート	696	863	1,559	881	1,046	1,927	197	10	1,200
東浦ロゲート	231	296	527	224	282	506	49	10	326
連絡ロゲート	202	261	463	187	241	428	37	9	447
海岸ロゲート	11	4	15	6	4	10	10	100	37
合計	1,140	1,424	2,564	1,298	1,573	2,871	293	10	2,010

備考 回収率はアンケートの数を退園者数で除した値を百分率で示した。

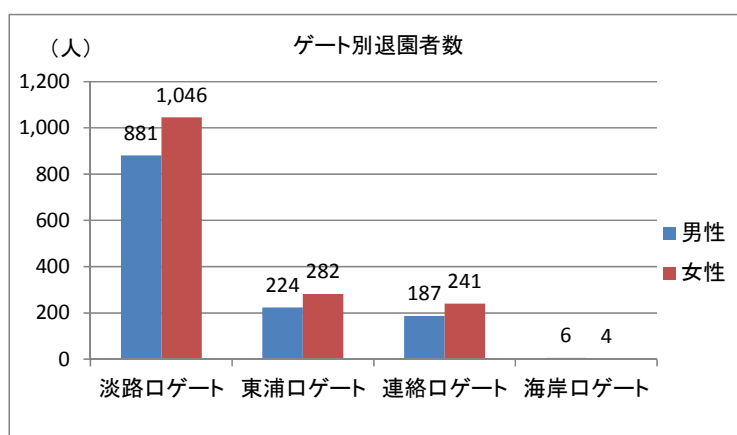
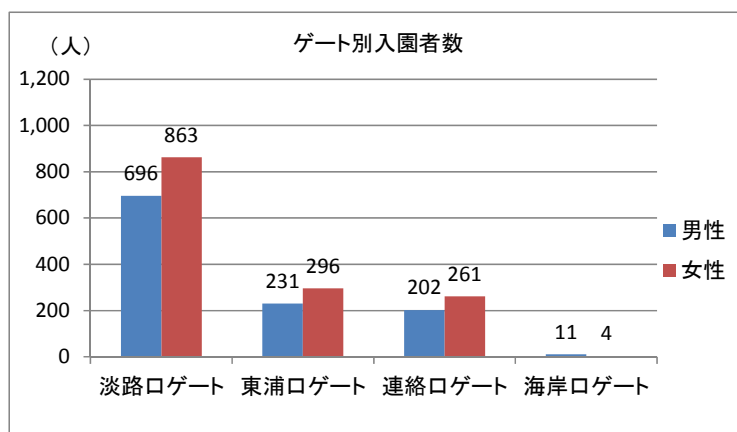


図 4-3-2 ゲート別入退園者数（休日調査）

国営明石海峡公園淡路地区利用者数調査_集計表

調査地点：淡路口 調査日：平成27年10月18日（日）

■入園

男性：入園

単位（人）

	学齢前	小学生 下級生	小学生 上級生	中学生	高校生 等	19歳～ 29歳	30歳～ 39歳	40歳～ 49歳	50歳～ 59歳	60歳～ 69歳	70歳以 上	合計
9時	6	9	3	0	0	0	24	5	3	7	6	63
10時	21	31	11	2	0	3	54	12	10	7	8	159
11時	13	19	7	1	1	2	69	4	3	6	2	127
12時	9	10	5	0	0	4	40	11	3	3	5	90
13時	8	12	7	0	0	6	47	6	7	3	4	100
14時	23	18	4	2	0	9	46	7	9	2	2	122
15時	6	6	2	0	0	1	12	2	3	0	0	32
16時	0	0	0	0	0	0	3	0	0	0	0	3
合計	86	105	39	5	1	25	295	47	38	28	27	696

女性：入園

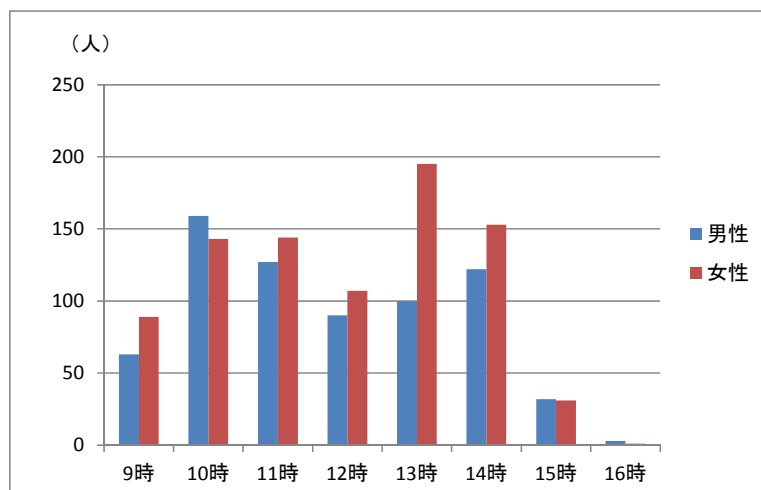
単位（人）

	学齢前	小学生 下級生	小学生 上級生	中学生	高校生 等	19歳～ 29歳	30歳～ 39歳	40歳～ 49歳	50歳～ 59歳	60歳～ 69歳	70歳以 上	合計
9時	4	10	5	0	0	0	31	8	11	11	9	89
10時	13	14	5	1	0	7	67	4	10	18	4	143
11時	21	26	7	2	0	1	71	3	0	10	3	144
12時	23	20	6	1	0	8	40	4	3	1	1	107
13時	22	20	5	3	0	6	54	6	16	36	27	195
14時	28	29	5	0	0	19	51	5	15	1	0	153
15時	7	2	0	0	0	2	13	3	3	1	0	31
16時	0	1	0	0	0	0	0	0	0	0	0	1
合計	118	122	33	7	0	43	327	33	58	78	44	863

入園

単位（人）

時間	男性	女性	合計
9時	63	89	152
10時	159	143	302
11時	127	144	271
12時	90	107	197
13時	100	195	295
14時	122	153	275
15時	32	31	63
16時	3	1	4
合計	696	863	1,559



国営明石海峡公園淡路地区利用者数調査_集計表

調査地点：淡路口

調査日：平成27年10月18日（日）

■退園

男性：退園

単位（人）

	学齡前	小学生 下級生	小学生 上級生	中学生	高校生 等	19歳～ 29歳	30歳～ 39歳	40歳～ 49歳	50歳～ 59歳	60歳～ 69歳	70歳以 上	合計
9時	0	0	0	0	0	0	2	0	0	0	0	2
10時	0	0	0	0	0	0	3	0	0	0	0	5
11時	2	5	1	0	0	0	19	7	1	4	0	39
12時	20	38	3	3	0	18	48	3	5	3	5	146
13時	9	6	4	0	0	4	34	4	4	5	13	83
14時	12	42	9	1	0	20	42	14	10	23	4	177
15時	22	21	4	0	0	20	59	13	10	2	0	151
16時	45	64	24	1	3	1	117	8	1	10	4	278
合計	110	176	45	5	3	63	324	49	31	47	28	881

女性：退園

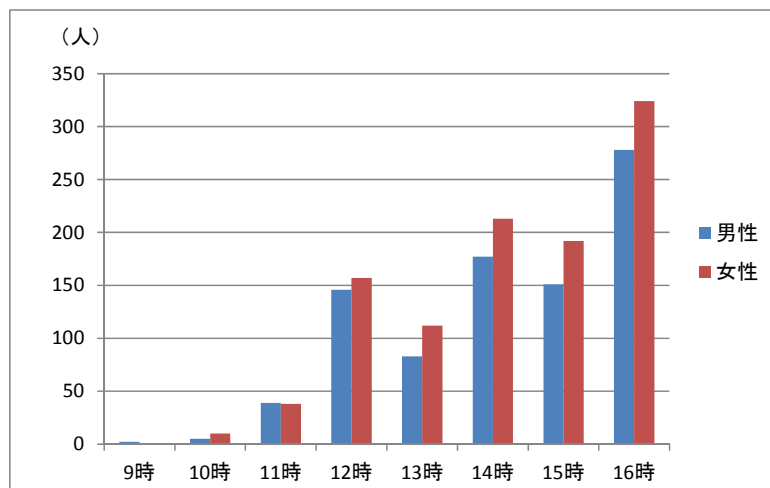
単位（人）

	学齡前	小学生 下級生	小学生 上級生	中学生	高校生 等	19歳～ 29歳	30歳～ 39歳	40歳～ 49歳	50歳～ 59歳	60歳～ 69歳	70歳以 上	合計
9時	0	0	0	0	0	0	0	0	0	0	0	0
10時	0	1	0	0	0	2	4	0	0	1	2	10
11時	5	7	0	0	0	1	16	1	3	3	2	38
12時	23	31	12	0	1	15	59	5	5	3	3	157
13時	11	4	6	0	0	6	26	8	9	14	28	112
14時	12	37	9	0	0	15	55	9	33	38	5	213
15時	47	30	3	0	0	16	64	17	11	4	0	192
16時	39	68	33	5	1	3	132	17	6	20	0	324
合計	137	178	63	5	2	58	356	57	67	83	40	1,046

退園

単位（人）

時間	男性	女性	合計
9時	2	0	2
10時	5	10	15
11時	39	38	77
12時	146	157	303
13時	83	112	195
14時	177	213	390
15時	151	192	343
16時	278	324	602
合計	881	1,046	1,927



国営明石海峡公園淡路地区利用者数調査_集計表

調査地点：東浦口

調査日：平成27年10月18日（日）

■入園

男性：入園

単位（人）

	学齡前	小学生 下級生	小学生 上級生	中学生	高校生 等	19歳～ 29歳	30歳～ 39歳	40歳～ 49歳	50歳～ 59歳	60歳～ 69歳	70歳以 上	合計
9時	0	3	0	0	0	0	4	4	0	9	4	24
10時	0	0	1	0	0	0	1	1	1	6	7	17
11時	2	0	2	0	2	9	6	0	6	1	12	40
12時	6	3	0	1	0	1	4	3	4	1	2	25
13時	4	4	3	1	1	1	5	1	4	3	4	31
14時	3	0	0	0	0	10	13	3	4	5	4	42
15時	2	6	2	0	0	2	5	2	2	0	10	31
16時	2	2	2	0	0	0	1	1	3	1	9	21
合計	19	18	10	2	3	23	39	15	24	26	52	231

女性：入園

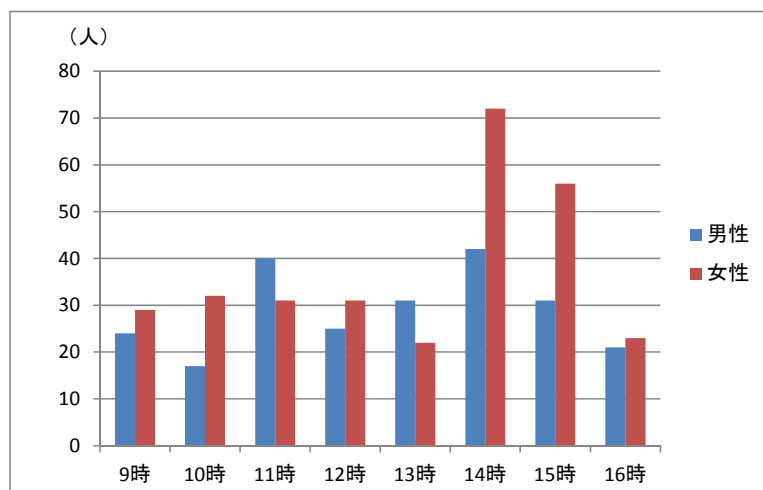
単位（人）

	学齡前	小学生 下級生	小学生 上級生	中学生	高校生 等	19歳～ 29歳	30歳～ 39歳	40歳～ 49歳	50歳～ 59歳	60歳～ 69歳	70歳以 上	合計
9時	1	2	0	1	0	4	4	5	2	6	4	29
10時	0	0	1	0	0	1	3	2	5	11	9	32
11時	2	1	2	0	0	2	7	5	4	3	5	31
12時	0	2	0	0	0	1	7	11	4	4	2	31
13時	3	1	0	0	0	4	4	2	2	4	2	22
14時	4	8	3	0	0	16	18	4	6	5	8	72
15時	1	3	0	1	0	3	2	9	7	10	20	56
16時	1	3	0	0	0	1	2	0	3	1	12	23
合計	12	20	6	2	0	32	47	38	33	44	62	296

入園

単位（人）

時間	男性	女性	合計
9時	24	29	53
10時	17	32	49
11時	40	31	71
12時	25	31	56
13時	31	22	53
14時	42	72	114
15時	31	56	87
16時	21	23	44
合計	231	296	527



国営明石海峡公園淡路地区利用者数調査_集計表

調査地点：東浦口

調査日：平成27年10月18日(日)

■退園

男性：退園

単位(人)

	学齡前	小学生 下級生	小学生 上級生	中学生	高校生 等	19歳～ 29歳	30歳～ 39歳	40歳～ 49歳	50歳～ 59歳	60歳～ 69歳	70歳以 上	合計
9時	0	0	0	0	0	0	0	0	0	0	0	0
10時	1	0	0	0	0	2	1	0	2	3	1	10
11時	0	0	0	0	0	1	2	1	2	1	5	12
12時	0	3	1	5	0	5	2	2	1	1	2	22
13時	1	5	1	0	0	1	9	5	1	3	7	33
14時	1	2	0	0	0	4	12	8	1	5	2	35
15時	1	2	2	0	0	4	3	3	3	5	10	33
16時	7	12	1	0	0	1	24	11	6	3	14	79
合計	11	24	5	5	0	18	53	30	16	21	41	224

女性：退園

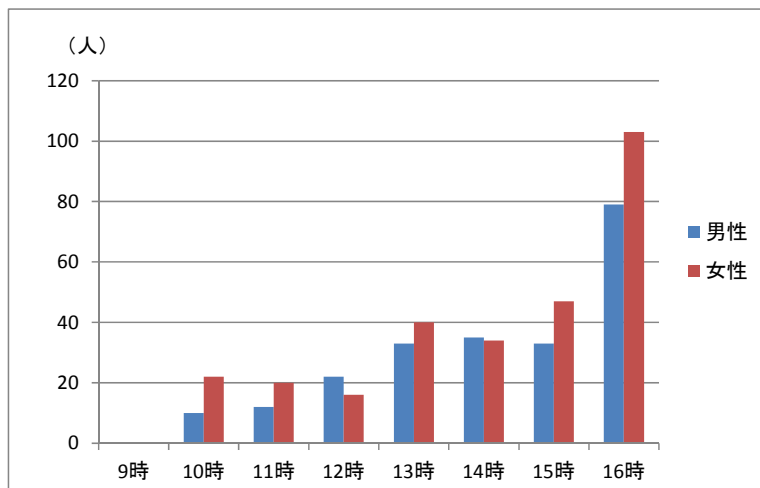
単位(人)

	学齡前	小学生 下級生	小学生 上級生	中学生	高校生 等	19歳～ 29歳	30歳～ 39歳	40歳～ 49歳	50歳～ 59歳	60歳～ 69歳	70歳以 上	合計
9時	0	0	0	0	0	0	0	0	0	0	0	0
10時	2	0	0	0	0	2	3	3	5	5	2	22
11時	0	0	0	0	0	2	2	2	5	4	5	20
12時	0	0	0	0	0	1	5	7	1	1	1	16
13時	2	5	1	1	0	3	7	6	4	9	2	40
14時	1	4	0	0	1	2	10	6	4	5	1	34
15時	0	4	1	2	0	2	5	10	6	5	12	47
16時	6	12	1	0	0	2	19	15	9	11	28	103
合計	11	25	3	3	1	14	51	49	34	40	51	282

退園

単位(人)

時間	男性	女性	合計
9時	0	0	0
10時	10	22	32
11時	12	20	32
12時	22	16	38
13時	33	40	73
14時	35	34	69
15時	33	47	80
16時	79	103	182
合計	224	282	506



国営明石海峡公園淡路地区利用者数調査_集計表

調査地点：連絡口 調査日：平成27年10月18日（日）

■入園

男性：入園

単位（人）

	学齢前	小学生 下級生	小学生 上級生	中学生	高校生 等	19歳～ 29歳	30歳～ 39歳	40歳～ 49歳	50歳～ 59歳	60歳～ 69歳	70歳以 上	合計
9時	0	0	0	0	0	0	0	1	0	1	0	2
10時	3	5	0	0	0	1	7	1	3	0	1	21
11時	1	4	0	0	0	1	9	4	0	3	4	26
12時	3	3	0	0	0	5	5	3	1	7	4	31
13時	1	6	3	1	0	2	13	3	3	4	6	42
14時	6	3	1	0	0	2	4	7	2	0	7	32
15時	5	1	0	0	0	8	12	5	1	2	9	43
16時	0	0	0	0	0	0	2	0	1	1	1	5
合計	19	22	4	1	0	19	52	24	11	18	32	202

女性：入園

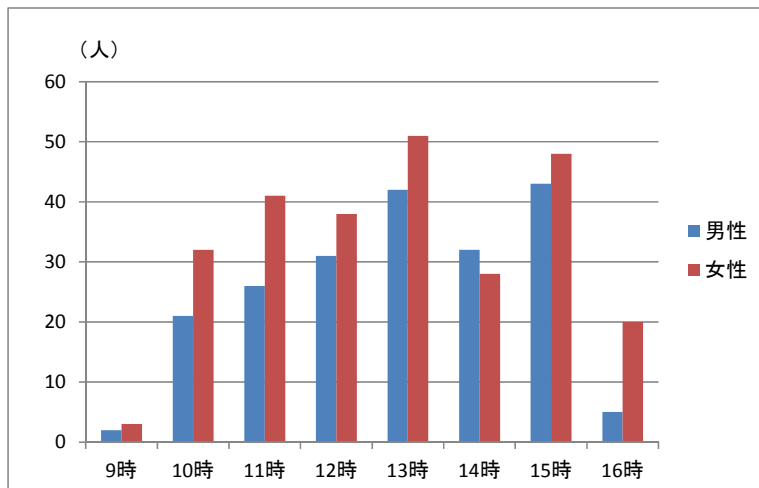
単位（人）

	学齢前	小学生 下級生	小学生 上級生	中学生	高校生 等	19歳～ 29歳	30歳～ 39歳	40歳～ 49歳	50歳～ 59歳	60歳～ 69歳	70歳以 上	合計
9時	0	0	0	0	0	0	0	1	2	0	0	3
10時	0	2	0	0	1	2	8	5	4	8	2	32
11時	5	1	3	0	2	2	10	7	3	6	2	41
12時	2	2	0	0	0	6	8	5	3	7	5	38
13時	2	5	2	1	0	2	15	8	1	7	8	51
14時	1	3	1	0	0	4	7	3	4	1	4	28
15時	2	1	0	0	0	13	11	5	4	2	10	48
16時	0	0	0	0	0	1	2	2	4	10	1	20
合計	12	14	6	1	3	30	61	36	25	41	32	261

入園

単位（人）

時間	男性	女性	合計
9時	2	3	5
10時	21	32	53
11時	26	41	67
12時	31	38	69
13時	42	51	93
14時	32	28	60
15時	43	48	91
16時	5	20	25
合計	202	261	463



国営明石海峡公園淡路地区利用者数調査_集計表

調査地点：連絡口

調査日：平成27年10月18日(日)

■退園

男性：退園

単位(人)

	学齡前	小学生 下級生	小学生 上級生	中学生	高校生 等	19歳～ 29歳	30歳～ 39歳	40歳～ 49歳	50歳～ 59歳	60歳～ 69歳	70歳以 上	合計
9時	0	0	0	0	0	0	0	0	0	0	0	0
10時	0	0	0	0	0	2	0	2	1	1	11	17
11時	0	0	1	0	0	0	3	1	0	6	3	14
12時	2	0	1	1	0	3	7	6	3	2	1	26
13時	1	2	0	0	0	4	8	4	2	1	2	24
14時	3	1	0	0	0	1	7	5	1	2	5	25
15時	6	3	1	0	0	4	7	1	2	6	10	40
16時	8	8	1	0	0	1	12	5	3	3	0	41
合計	20	14	4	1	0	15	44	24	12	21	32	187

女性：退園

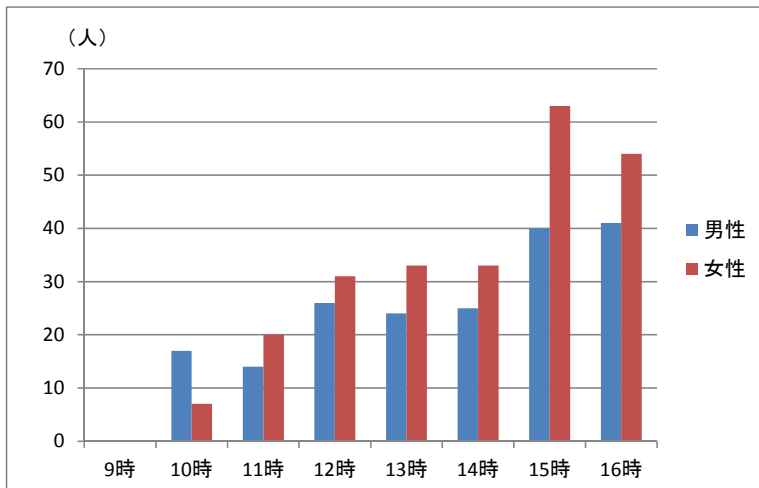
単位(人)

	学齡前	小学生 下級生	小学生 上級生	中学生	高校生 等	19歳～ 29歳	30歳～ 39歳	40歳～ 49歳	50歳～ 59歳	60歳～ 69歳	70歳以 上	合計
9時	0	0	0	0	0	0	0	0	0	0	0	0
10時	0	2	0	0	0	1	1	1	0	2	0	7
11時	1	1	0	0	0	1	4	2	1	8	2	20
12時	2	0	3	1	0	3	7	6	5	2	2	31
13時	2	1	1	0	0	6	4	7	1	3	8	33
14時	0	1	1	0	0	2	9	3	7	2	8	33
15時	3	3	0	3	1	2	12	5	10	15	9	63
16時	7	4	2	0	0	12	18	3	5	3	0	54
合計	15	12	7	4	1	27	55	27	29	35	29	241

退園

単位(人)

時間	男性	女性	合計
9時	0	0	0
10時	17	7	24
11時	14	20	34
12時	26	31	57
13時	24	33	57
14時	25	33	58
15時	40	63	103
16時	41	54	95
合計	187	241	428



国営明石海峡公園淡路地区利用者数調査_集計表

調査地点：海岸口 調査日：平成27年10月18日（日）

■入園

男性：入園

単位（人）

	学齡前	小学生 下級生	小学生 上級生	中学生	高校生 等	19歳～ 29歳	30歳～ 39歳	40歳～ 49歳	50歳～ 59歳	60歳～ 69歳	70歳以 上	合計
9時	0	0	0	0	0	0	0	1	0	0	0	1
10時	0	0	0	0	0	0	0	0	0	0	0	0
11時	0	0	0	0	0	2	0	1	0	0	0	3
12時	0	0	0	0	0	0	0	0	0	0	0	0
13時	0	0	0	0	0	0	1	1	0	0	0	2
14時	0	0	0	0	0	1	1	0	0	0	0	2
15時	0	0	0	0	0	1	1	1	0	0	0	3
16時	0	0	0	0	0	0	0	0	0	0	0	0
合計	0	0	0	0	0	4	3	4	0	0	0	11

女性：入園

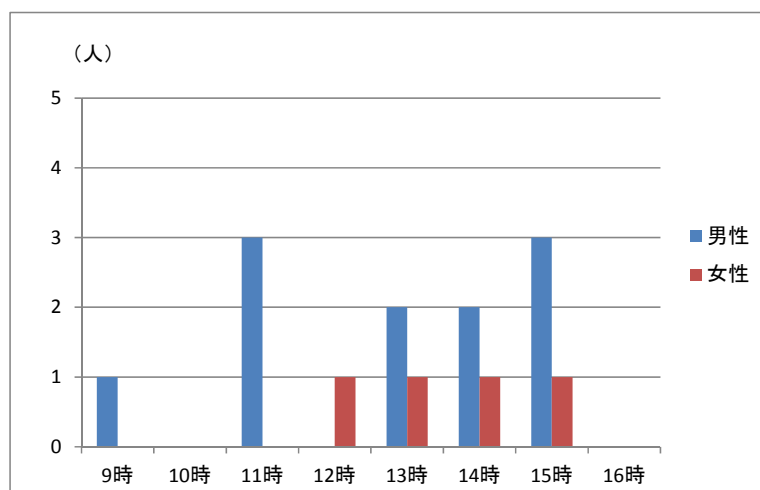
単位（人）

	学齡前	小学生 下級生	小学生 上級生	中学生	高校生 等	19歳～ 29歳	30歳～ 39歳	40歳～ 49歳	50歳～ 59歳	60歳～ 69歳	70歳以 上	合計
9時	0	0	0	0	0	0	0	0	0	0	0	0
10時	0	0	0	0	0	0	0	0	0	0	0	0
11時	0	0	0	0	0	0	0	0	0	0	0	0
12時	0	0	0	0	0	1	0	0	0	0	0	1
13時	0	0	0	0	0	0	1	0	0	0	0	1
14時	0	0	0	0	0	1	0	0	0	0	0	1
15時	0	0	0	0	0	0	1	0	0	0	0	1
16時	0	0	0	0	0	0	0	0	0	0	0	0
合計	0	0	0	0	0	2	2	0	0	0	0	4

入園

単位（人）

時間	男性	女性	合計
9時	1	0	1
10時	0	0	0
11時	3	0	3
12時	0	1	1
13時	2	1	3
14時	2	1	3
15時	3	1	4
16時	0	0	0
合計	11	4	15



国営明石海峡公園淡路地区利用者数調査_集計表

調査地点：海岸口 調査日：平成27年10月18日（日）

■退園

男性：退園

単位（人）

	学齡前	小学生 下級生	小学生 上級生	中学生	高校生 等	19歳～ 29歳	30歳～ 39歳	40歳～ 49歳	50歳～ 59歳	60歳～ 69歳	70歳以 上	合計
9時	0	0	0	0	0	0	0	0	0	0	0	0
10時	0	0	0	0	0	0	0	1	0	0	0	1
11時	0	0	0	0	0	0	0	0	0	0	0	0
12時	0	0	0	0	0	0	0	0	0	0	0	0
13時	0	0	0	0	0	0	0	0	0	0	0	0
14時	0	0	0	0	0	1	2	0	0	0	0	3
15時	0	0	0	0	0	0	0	0	0	0	0	0
16時	0	0	0	0	0	1	1	0	0	0	0	2
合計	0	0	0	0	0	2	3	1	0	0	0	6

女性：退園

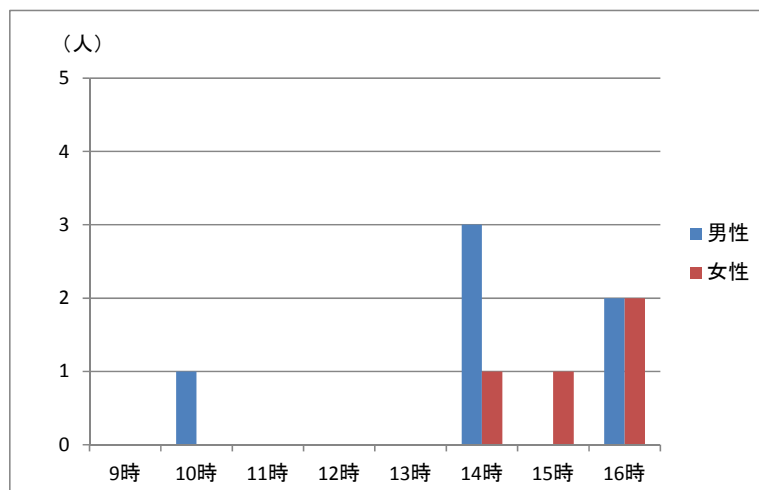
単位（人）

	学齡前	小学生 下級生	小学生 上級生	中学生	高校生 等	19歳～ 29歳	30歳～ 39歳	40歳～ 49歳	50歳～ 59歳	60歳～ 69歳	70歳以 上	合計
9時	0	0	0	0	0	0	0	0	0	0	0	0
10時	0	0	0	0	0	0	0	0	0	0	0	0
11時	0	0	0	0	0	0	0	0	0	0	0	0
12時	0	0	0	0	0	0	0	0	0	0	0	0
13時	0	0	0	0	0	0	0	0	0	0	0	0
14時	0	0	0	0	0	1	0	0	0	0	0	1
15時	0	0	0	0	0	0	1	0	0	0	0	1
16時	0	0	0	0	0	1	1	0	0	0	0	2
合計	0	0	0	0	0	2	2	0	0	0	0	4

退園

単位（人）

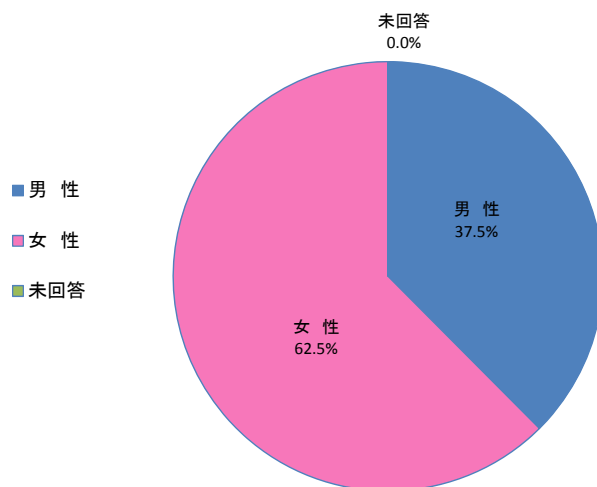
時間	男性	女性	合計
9時	0	0	0
10時	1	0	1
11時	0	0	0
12時	0	0	0
13時	0	0	0
14時	3	1	4
15時	0	1	1
16時	2	2	4
合計	6	4	10



(2) アンケート調査結果（秋季調査・休日）

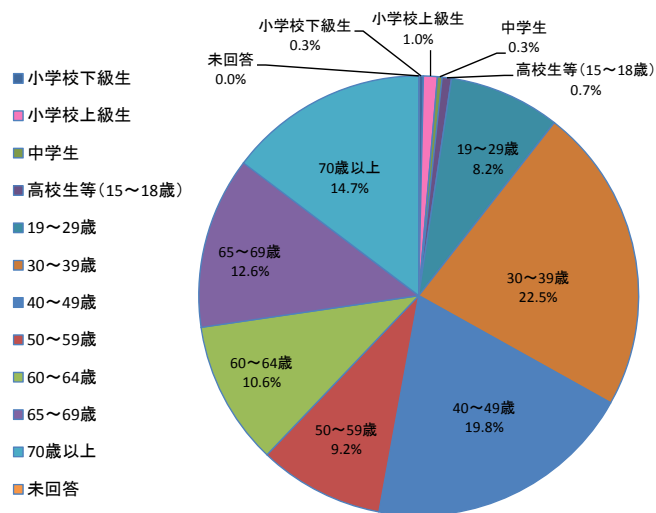
問1.あなた自身のことについてお尋ねします。
1-1.性別

	性別	人数
①	男性	110
②	女性	183
③	未回答	0
	合計	293



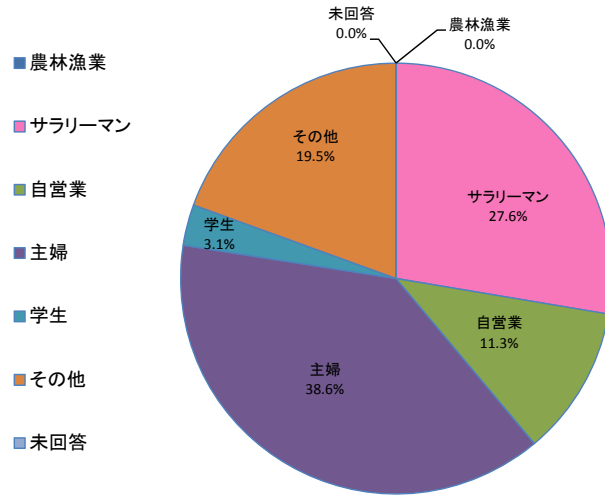
1-2.年齢

	年齢	人数
①	小学校下級生	1
②	小学校上級生	3
③	中学生	1
④	高校生等(15~18歳)	2
⑤	19~29歳	24
⑥	30~39歳	66
⑦	40~49歳	58
⑧	50~59歳	27
⑨	60~64歳	31
⑩	65~69歳	37
⑪	70歳以上	43
⑫	未回答	0
	合計	293



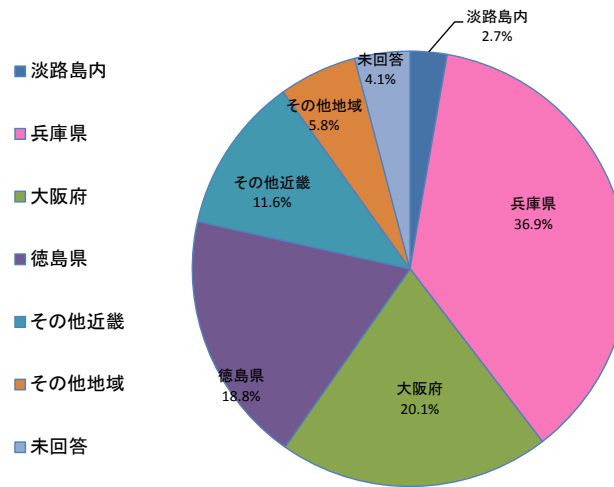
問1-3 職業

	職業	人数
①	農林漁業	0
②	サラリーマン	81
③	自営業	33
④	主婦	113
⑤	学生	9
⑥	その他	57
⑦	未回答	0
	合計	293



問1-4 住所

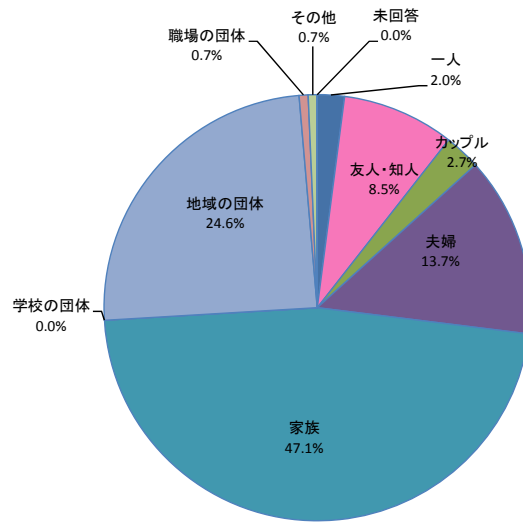
	住所	人数
①	淡路島内	8
②	兵庫県	108
③	大阪府	59
④	徳島県	55
⑤	その他近畿	34
⑥	その他地域	17
⑦	未回答	12
	合計	293



問2 今日は何なといらっしゃいましたか。

種別	人数
① 一人	6
② 友人・知人	25
③ カップル	8
④ 夫婦	40
⑤ 家族	138
⑥ 学校の団体	0
⑦ 地域の団体	72
⑧ 職場の団体	2
⑨ その他	2
⑩ 未回答	0
合計	293

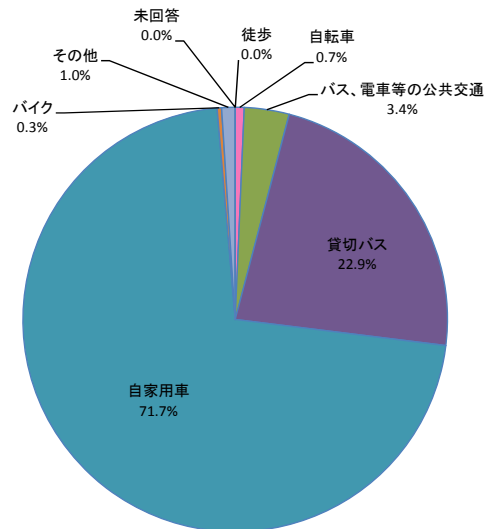
- 一人
- 友人・知人
- カップル
- 夫婦
- 家族
- 学校の団体
- 地域の団体
- 職場の団体
- その他
- 未回答



問3 ここに来るまでの主な交通機関を教えてください。

種別	人数
① 徒歩	0
② 自転車	2
③ バス、電車等の公共交通	10
④ 貸切バス	67
⑤ 自家用車	210
⑥ バイク	1
⑦ その他	3
⑧ 未回答	0
合計	293

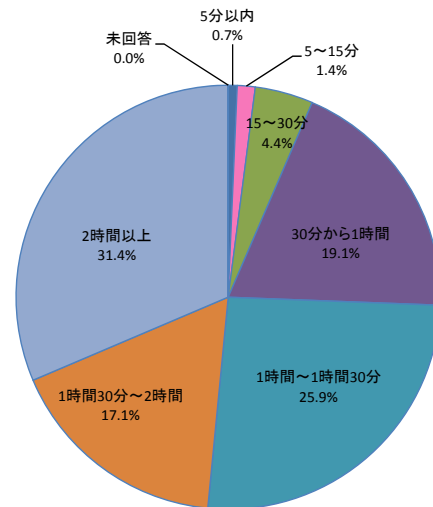
- 徒歩
- 自転車
- バス、電車等の公共交通
- 貸切バス
- 自家用車
- バイク
- その他
- 未回答



問4 家を出てから(あるいは勤務先等から)ここまで、どのくらい時間がかかりましたか。

	時間	人数
①	5分以内	2
②	5～15分	4
③	15～30分	13
④	30分から1時間	56
⑤	1時間～1時間30分	76
⑥	1時間30分～2時間	50
⑦	2時間以上	92
⑧	未回答	0
	合計	293

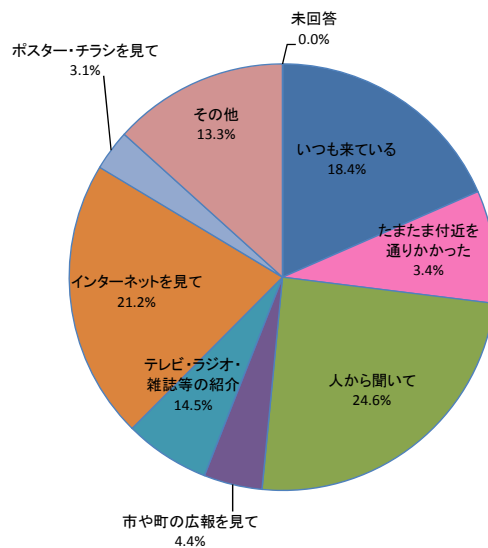
- 5分以内
- 5～15分
- 15～30分
- 30分から1時間
- 1時間～1時間30分
- 1時間30分～2時間
- 2時間以上
- 未回答



問5 この公園を知ったきっかけは何ですか。

	項目	人数
①	いつも来ている	54
②	たまたま付近を通りかかった	25
③	人から聞いて	72
④	市や町の広報を見て	13
⑤	テレビ・ラジオ・雑誌等の紹介	19
⑥	インターネットを見て	62
⑦	ポスター・チラシを見て	9
⑧	その他	39
⑨	未回答	0
	合計	293

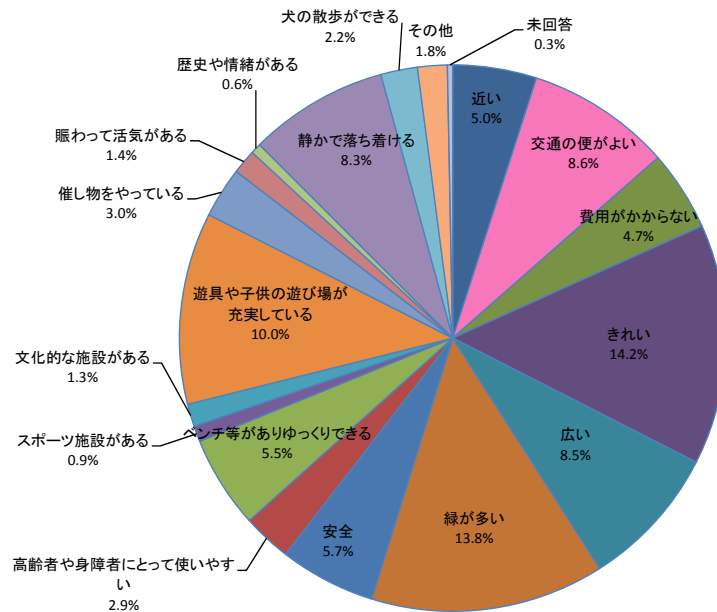
- いつも来ている
- たまたま付近を通りかかった
- 人から聞いて
- 市や町の広報を見て
- テレビ・ラジオ・雑誌等の紹介
- インターネットを見て
- ポスター・チラシを見て
- その他
- 未回答



問6 今日、この公園をお選びになった理由は何ですか。(複数回答)

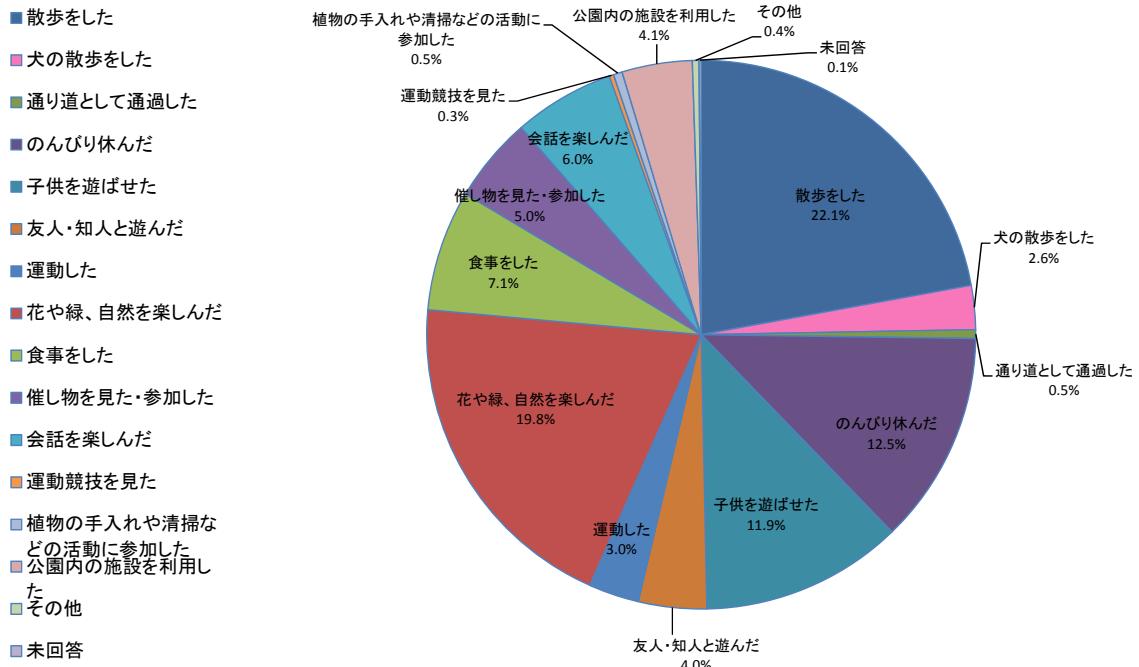
項目	数
① 近い	48
② 交通の便がよい	83
③ 費用がかからない	46
④ きれい	138
⑤ 広い	82
⑥ 緑が多い	134
⑦ 安全	55
⑧ 高齢者や身障者にとって使いやすい	28
⑨ ベンチ等がありゆっくりできる	53
⑩ スポーツ施設がある	9
⑪ 文化的な施設がある	13
⑫ 遊具や子供の遊び場が充実している	110
⑬ 催し物をやっている	29
⑭ 賑わって活気がある	14
⑮ 歴史や情緒がある	6
⑯ 静かで落ち着ける	80
⑰ 犬の散歩ができる	21
⑱ その他	17
⑲ 未回答	3

- 近い
- 交通の便がよい
- 費用がかからない
- きれい
- 広い
- 緑が多い
- 安全
- 高齢者や身障者にとって使いやすい
- ベンチ等がありゆっくりできる
- スポーツ施設がある
- 文化的な施設がある
- 遊具や子供の遊び場が充実している
- 催し物をやっている
- 賑わって活気がある
- 歴史や情緒がある
- 静かで落ち着ける
- 犬の散歩ができる
- その他
- 未回答



問7 今日はこの公園でどんなことをなさいましたか。(複数回答)

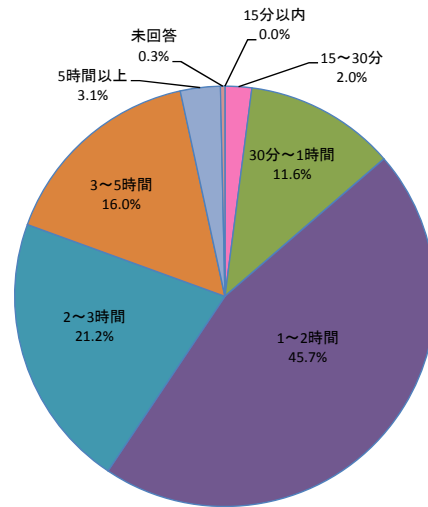
項目	数
① 散歩をした	171
② 犬の散歩をした	20
③ 通り道として通過した	4
④ のんびり休んだ	97
⑤ 子供を遊ばせた	92
⑥ 友人・知人と遊んだ	31
⑦ 運動した	23
⑧ 花や緑、自然を楽しんだ	153
⑨ 食事をした	55
⑩ 催し物を見た・参加した	39
⑪ 会話を楽しんだ	46
⑫ 運動競技を見た	2
⑬ 植物の手入れや清掃などの活動に参加した	4
⑭ 公園内の施設を利用した	32
⑮ その他	3
⑯ 未回答	1



問8 今日はこちらにどのくらい滞在していましたか。

	時間	人数
①	15分以内	0
②	15～30分	6
③	30分～1時間	34
④	1～2時間	134
⑤	2～3時間	62
⑥	3～5時間	47
⑦	5時間以上	9
⑧	未回答	1
	合計	293

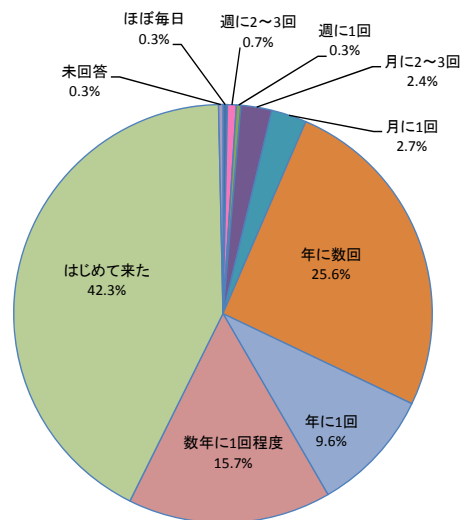
- 15分以内
- 15～30分
- 30分～1時間
- 1～2時間
- 2～3時間
- 3～5時間
- 5時間以上
- 未回答



問9 この公園はどの程度利用されていますか。

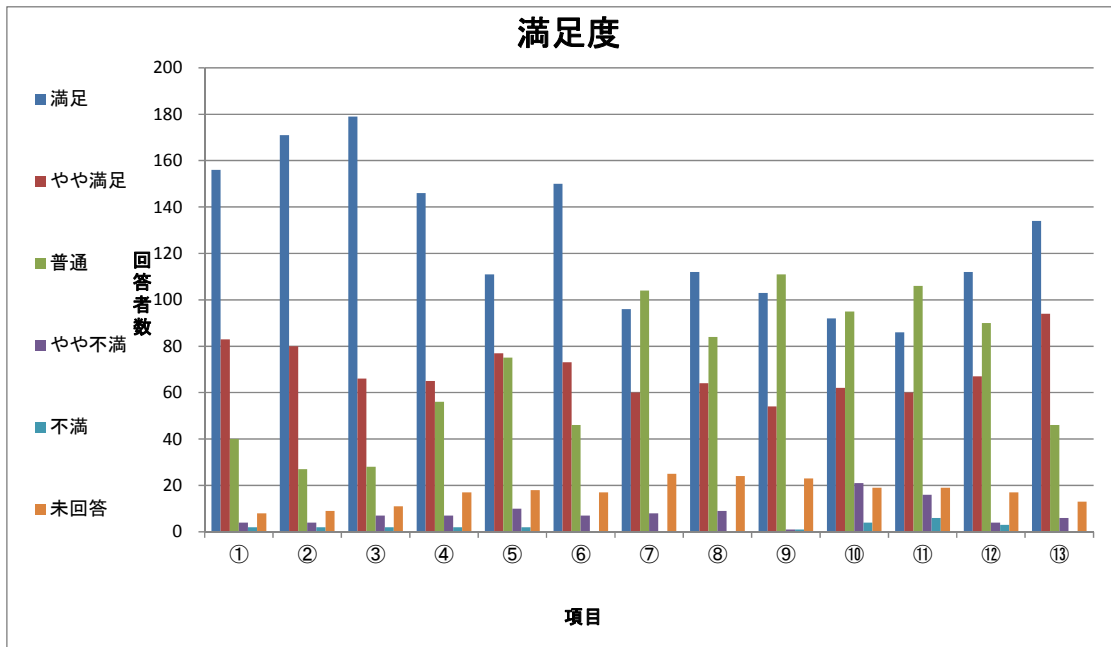
	利用頻度	人数
①	ほぼ毎日	1
②	週に2～3回	2
③	週に1回	1
④	月に2～3回	7
⑤	月に1回	8
⑥	年に数回	75
⑦	年に1回	28
⑧	数年に1回程度	46
⑨	はじめて来た	124
⑩	未回答	1
	合計	293

- ほぼ毎日
- 週に2～3回
- 週に1回
- 月に2～3回
- 月に1回
- 年に数回
- 年に1回
- 数年に1回程度
- はじめて来た
- 未回答



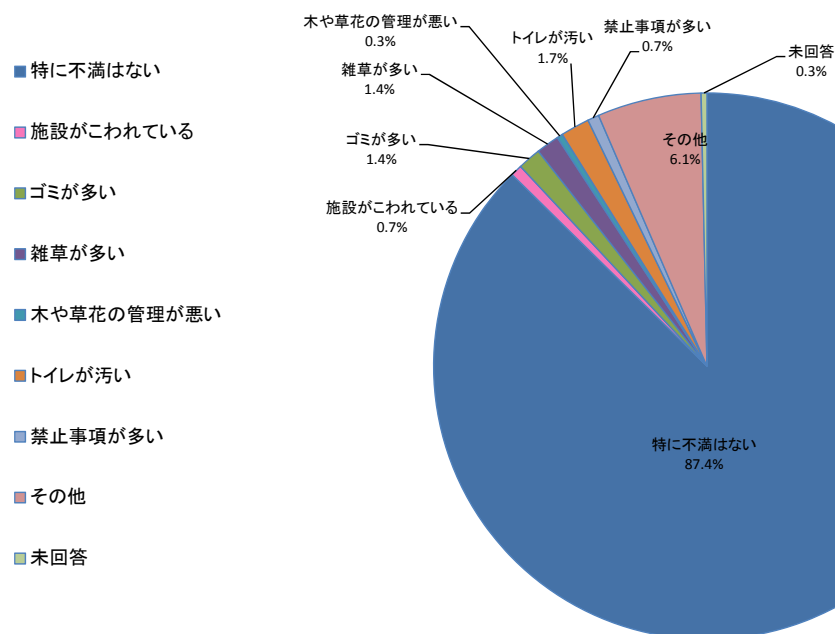
問10 この公園を利用して、以下の項目に関して満足した点に、最も近い番号を1～5の中から1つ選んでください。

項目	満足度					未回答	満足度
	満足	やや満足	普通	やや不満	不満		
① 緑の量や花の演出について	156	83	40	4	2	8	81.6%
② 自然の豊かさについて	171	80	27	4	2	9	85.7%
③ 公園の落ち着きや雰囲気、景色の美しさについて	179	66	28	7	2	11	83.6%
④ 子供の遊び場としての安心感、安全性について	146	65	56	7	2	17	72.0%
⑤ 高齢者や身障者の利用やベビーカーの通行への配慮について	111	77	75	10	2	18	64.2%
⑥ 散歩や憩いの場としての利用について	150	73	46	7	0	17	76.1%
⑦ 運動・スポーツの利用について	96	60	104	8	0	25	53.2%
⑧ 緑や生き物の観察・学習の場としての利用について	112	64	84	9	0	24	60.1%
⑨ 利用規制や禁止事項等利用上のルールについて	103	54	111	1	1	23	53.6%
⑩ 水飲みやトイレ、売店などの利用について	92	62	95	21	4	19	52.6%
⑪ 公園の案内標識等のわかりやすさについて	86	60	106	16	6	19	49.8%
⑫ 公園を利用する人々のマナーについて	112	67	90	4	3	17	61.1%
⑬ この公園を利用しての総合的な満足度について	134	94	46	6	0	13	77.8%



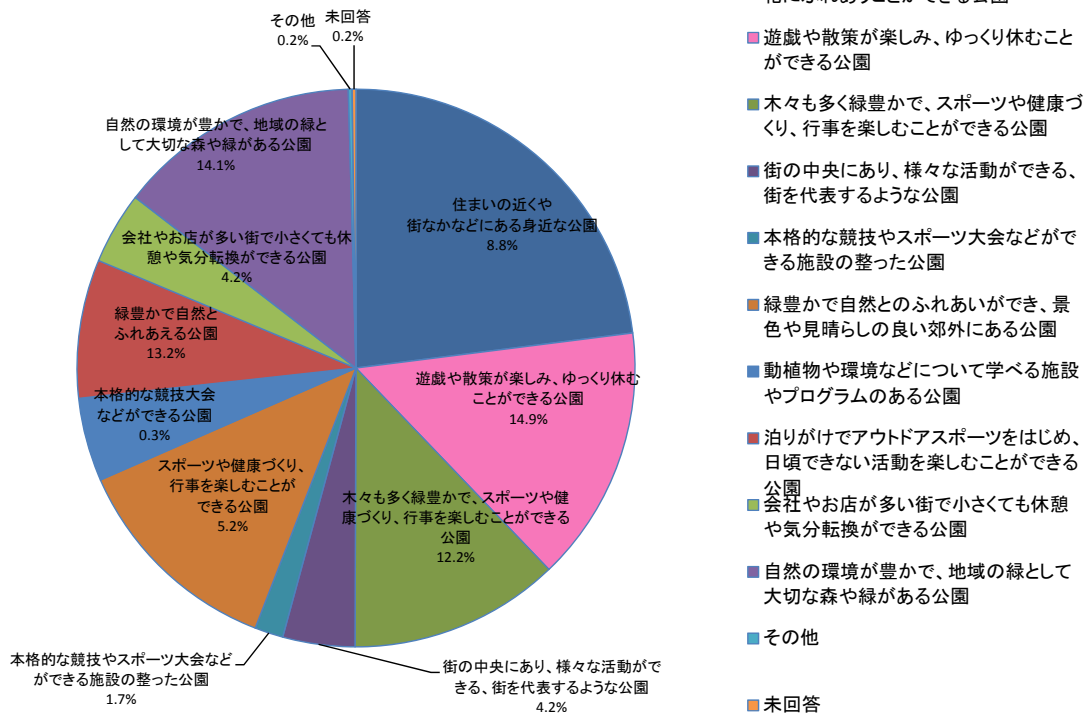
問11 この公園の管理についてお気付きになったことを、1つだけお選び下さい。

項目	人数
① 特に不満はない	256
② 施設がこわれている	2
③ ゴミが多い	4
④ 雑草が多い	4
⑤ 木や草花の管理が悪い	1
⑥ トイレが汚い	5
⑦ 禁止事項が多い	2
⑧ その他	18
⑨ 未回答	1
合計	293



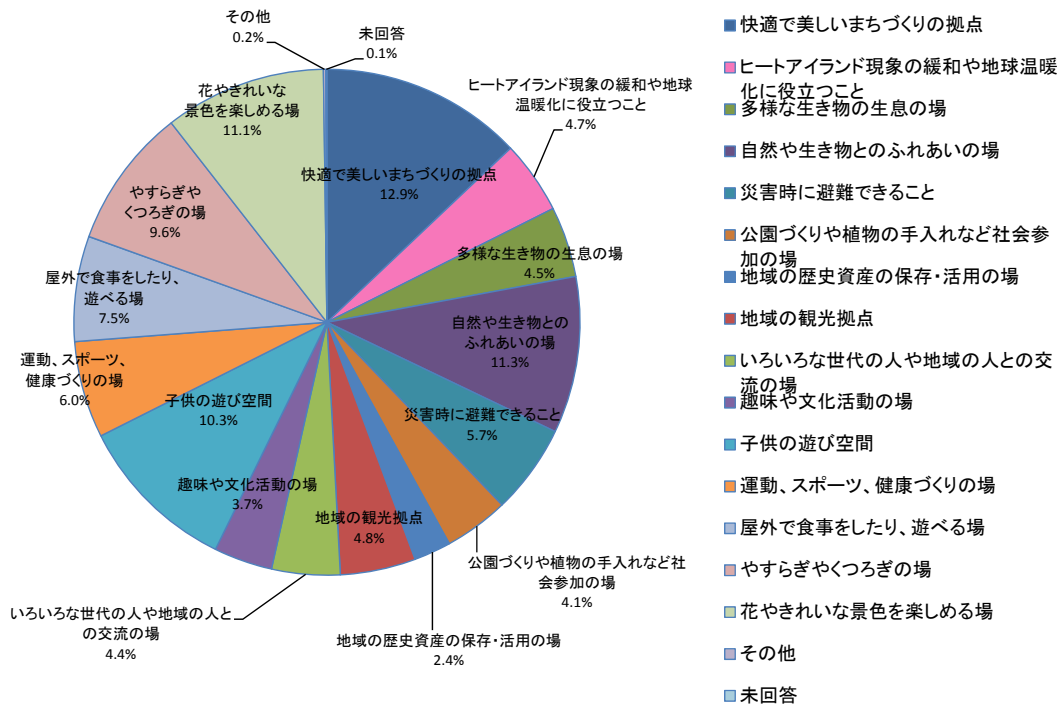
問12 あなたはどんな公園がほしいと思いますか。(複数回答)

項目	数
① 身近な場所にあり、子供が遊び、緑や花にふれあうことができる公園	209
② 遊戯や散歩が楽しみ、ゆっくり休むことができる公園	135
③ 木々も多く緑豊かで、スポーツや健康づくり、行事を楽しむことができる公園	111
④ 街の中央にあり、様々な活動ができる、街を代表するような公園	38
⑤ 本格的な競技やスポーツ大会などができる施設の整った公園	15
⑥ 緑豊かで自然とのふれあいができ、景色や見晴らしの良い郊外にある公園	114
⑦ 動植物や環境などについて学べる施設やプログラムのある公園	44
⑧ 泊りがけでアウトドアスポーツをはじめ、日頃できない活動を楽しむことができる公園	73
⑨ 会社やお店が多い街で小さくても休憩や気分転換ができる公園	38
⑩ 自然の環境が豊かで、地域の緑として大切な森や緑がある公園	128
⑪ その他	2
⑫ 未回答	2



問13 あなたは公園の役割として、どのようなことを期待しますか。(複数回答)

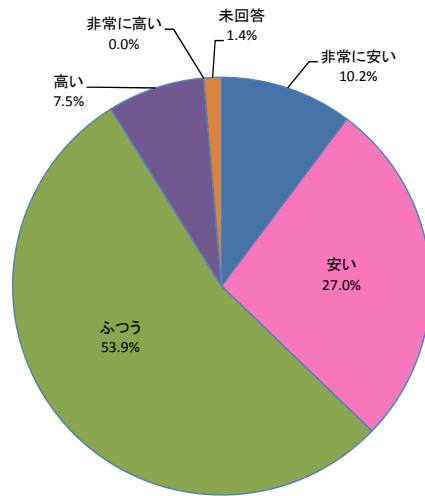
項目	数
① 快適で美しいまちづくりの拠点	169
② ヒートアイランド現象の緩和や地球温暖化に役立つこと	61
③ 多様な生き物の生息の場	59
④ 自然や生き物とのふれあいの場	131
⑤ 災害時に避難できること	75
⑦ 公園づくりや植物の手入れなど社会参加の場	54
⑧ 地域の歴史資産の保存・活用	31
⑨ 地域の観光拠点	63
⑩ いろいろな世代の人や地域の人との交流の場	57
⑪ 趣味や文化活動の場	49
⑫ 子供の遊び空間	135
⑬ 運動、スポーツ、健康づくりの場	81
⑭ 屋外で食事をしたり、遊べる場	88
⑮ やすらぎやくつろぎの場	117
⑯ 花やきれいな景色を楽しめる場	135
⑰ その他	2
⑱ 未回答	1



問14 この公園の入園料についてどうお考えですか。

項目	人数
① 非常に安い	30
② 安い	79
③ ふつう	158
④ 高い	22
⑤ 非常に高い	0
⑥ 未回答	4
合計	293

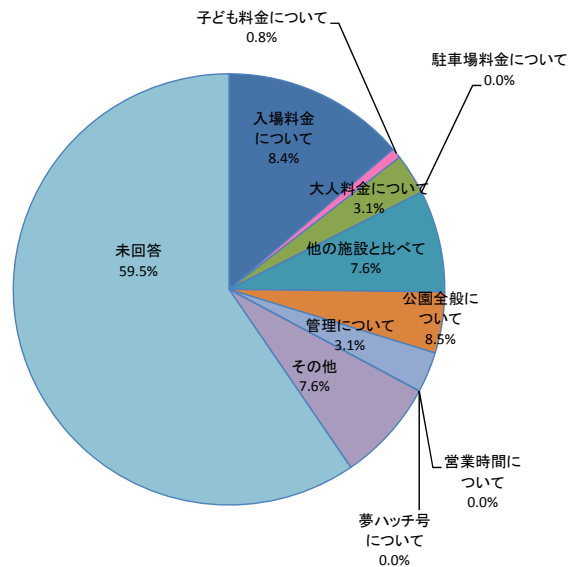
- 非常に安い
- 安い
- ふつう
- 高い
- 非常に高い
- 未回答



問15 問14において①、②あるいは④、⑤を選択した方について、そのようにお考えになる理由をお書き下さい。

理由	人数
① 入場料金について	18
② 子ども料金について	1
③ 大人料金について	4
④ 駐車場料金について	0
⑤ 他の施設と比べて	10
⑥ 公園全般について	6
⑦ 管理について	4
⑧ 夢ハッチ号について	0
⑨ 営業時間について	0
⑩ その他	10
⑪ 未回答	78
合計	131

- 入場料金について
- 子ども料金について
- 大人料金について
- 駐車場料金について
- 他の施設と比べて
- 公園全般について
- 管理について
- 夢ハッチ号について
- 営業時間について
- その他
- 未回答



問 15 問 14 において①、②あるいは④、⑤を選択した方について、そのようにお考えになる理由をお書き下さい。

<ご意見 ①非常に安い ②安い>
これだけの美しい花や水のある環境を整備するのは、大変なのに有難い入園料である。何度でも来園したくなる。
これだけの敷地と遊具にしては安いと思う
他よりは安いと思った
子ども料金は安い、大人は少し高いかなと思う
他の有料の公園との違いでそう思います。これだけ広く大きく美しいので
最近、どこに行っても高いから。ありがとう
シルバー料金が設定されていて、安く入園出来たから
子供料金は安い、大人はふつう
駐車料金も入園料もお手頃でした。遠いですが、そのお陰で、また、来たいと思います。
公園の規模が大きいので、ある程度の料金は必要かなと思う
入場しやすい金額だと思います。子供が遊ぶにもいい施設が多いですし、大人も自然やお花など楽しめます。その割には安くて有難いです。
遊具だけでなく、水遊びなどの施設も充実しているから
たくさん楽しめるのに、この金額はとても良いと思う
国営なので、再入場もでき、とても有難い。イベントも安く、1日遊べて嬉しい。
ディズニーランドや他の公園と比較して
近年、他の場は高い傾向にあり、神戸市は高いですが、車、バスで来園しても満足できます。イベントの多いことを望みます。
利用価値が多い
今ほどの施設でも1000円くらい(以上)する所が多い。この値段で1日遊べるのは安いと思う。
子供が特に安いので
管理に費用がかかる
子供料金が100円以下な事。身障者が無料で付き添いも無料になった事。
美しく整備され、多様な楽しみ方のできる公園であるから
これだけ手入れされた公園なので、管理費は随分かかると思う。なので、この金額は非常に安いと他の公園と比べて安いと思う
1日家族で楽しめたから
京都には中々大きくて安くで楽しめる施設が少ない。また来てみようと思う。
1日遊べる。ここまでの交通費と比べると安い。
細部まで手入れが行き届いており、管理に人手をかけている印象を受けたため。
その他の場所では利用料金がたかい
小人はとても安い。大人は200円くらいでもいいかと思う。国立の施設なので
今の入園料なら、また来たい
子供の入園料の安さにびっくり。遊具が多くて満足出来るのに安いからいい。
他と比べて
このまま継続してください
1日ゆっくり遊べるため
毎年見に来ています
レジャー施設等より低価格のため
きれいし広いし、ウォーキングには良い
交通費等(バス)を考えると入場料が安いのは良い
広くてきれいなのに400円はお得な感じだから
公園がきれいで広いのに安いと思った
国営なので、この水準で良いと思う

<ご意見 ④高い ⑤非常に高い>
身近な公園であってほしい為、入園料は低めであっても良いのでは
入園料を安くして利用人数を増加させ、気軽に来園出来るようにしてほしい。施設を有料にした方が良いと思います。
見て歩くだけだから
大人も100円くらいがいいです
見所が少ないから。歩くだけでこの料金は高い。
家族4人で利用した場合、利用料が高くなるので、もう少し安い方がよい
駐車料金もあるので
子供料金は良いが、大人がもう少し安くなると、もっと利用しやすいと思う。家族で来ると、入園料、駐車場代の出費が多い。
もう少し安くなると助かる
もう少し安ければ、もっと来やすくなる
駐車場料金もあるし、ふらっと寄りにくいからです。1日利用するのであれば、安いと思いますが、少しの時間滞在したい時は高く感じると思います。

4.3.2 平日調査

(1) 利用者数調査結果

表 4-3-3 ゲート別入退園者数（10月20日（火）・平日調査）

入園ロケット	入園者（人）			退園者（人）			アンケート （票）	回収率 （%）	事務所確認 入園者数
	男性	女性	合計	男性	女性	合計			
淡路ロケット	310	364	674	173	210	383	84	22	35
東浦ロケット	49	71	120	178	242	420	58	14	48
連絡ロケット	50	68	118	41	53	94	37	39	53
海岸ロケット	0	0	0	0	0	0	0	0	0
合計	409	503	912	392	505	897	179	20	136

備考 回収率はアンケートの数を退園者数で除した値を百分率で示した。

※「淡路ロケット」及び「東浦ロケット」の入退園者数に団体が含まれている。

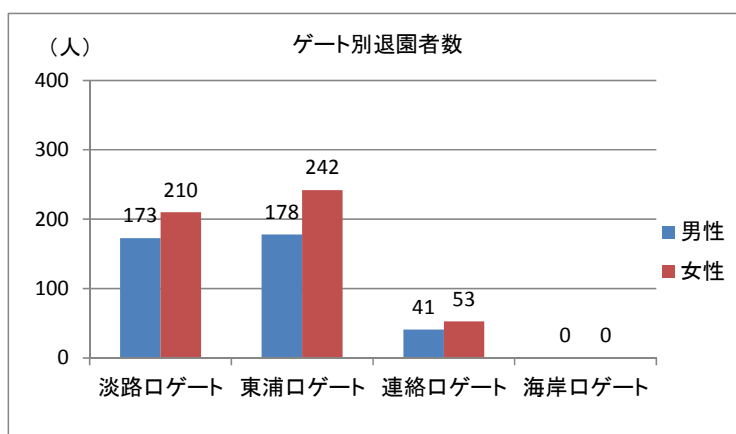
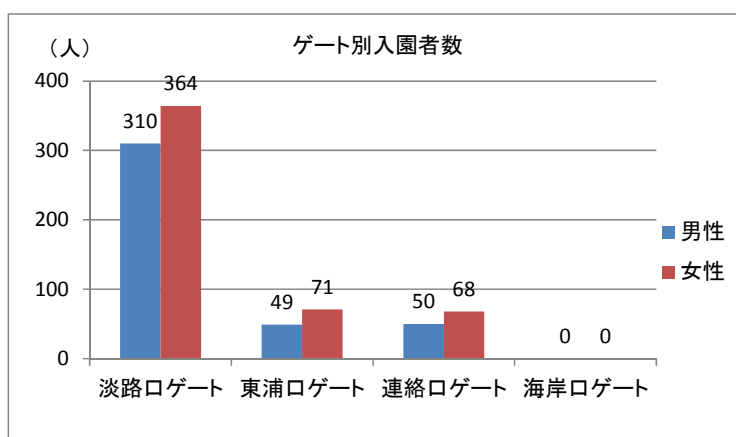


図 4-3-3 ゲート別入退園者数（平日調査）

国営明石海峡公園淡路地区利用者数調査_集計表

調査地点：淡路口

調査日：平成27年10月20日（火）

■入園

※団体入園を含む

男性：入園

単位（人）

	学齢前	小学生 下級生	小学生 上級生	中学生	高校生 等	19歳～ 29歳	30歳～ 39歳	40歳～ 49歳	50歳～ 59歳	60歳～ 69歳	70歳以 上	合計
9時	1	0	0	0	0	1	2	1	0	1	0	6
10時	237	0	0	0	0	2	1	2	2	0	6	250
11時	3	0	0	0	0	0	2	0	2	1	3	11
12時	4	1	0	0	0	1	8	0	0	0	1	15
13時	5	0	0	0	0	1	3	1	0	1	0	11
14時	1	0	0	0	0	0	1	2	2	1	0	7
15時	0	0	0	0	0	9	1	0	0	0	0	10
16時	0	0	0	0	0	0	0	0	0	0	0	0
合計	251	1	0	0	0	14	18	6	6	4	10	310

女性：入園

単位（人）

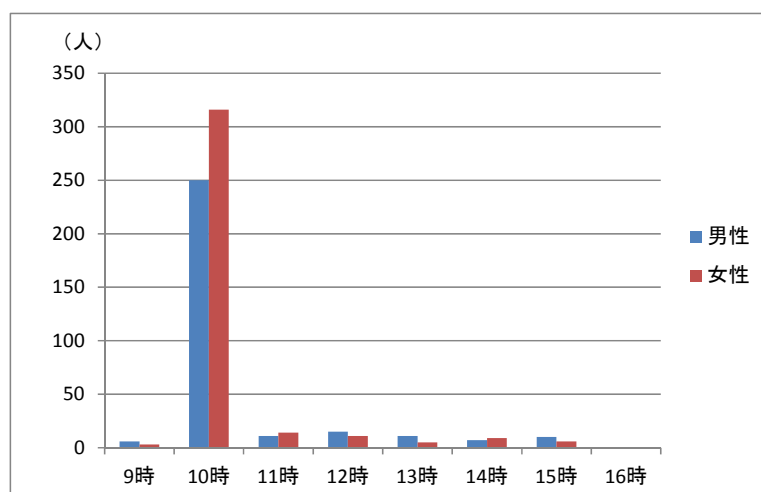
	学齢前	小学生 下級生	小学生 上級生	中学生	高校生 等	19歳～ 29歳	30歳～ 39歳	40歳～ 49歳	50歳～ 59歳	60歳～ 69歳	70歳以 上	合計
9時	0	0	0	0	0	2	0	0	0	1	0	3
10時	277	0	0	0	0	28	5	0	3	2	1	316
11時	2	0	0	0	0	0	5	3	1	2	1	14
12時	1	0	0	0	0	1	8	0	0	0	1	11
13時	0	0	0	0	0	1	1	1	0	2	0	5
14時	0	1	0	0	0	2	1	1	3	1	0	9
15時	0	0	0	0	0	5	1	0	0	0	0	6
16時	0	0	0	0	0	0	0	0	0	0	0	0
合計	280	1	0	0	0	39	21	5	7	8	3	364

※10時台に団体入園あり

入園

単位（人）

時間	男性	女性	合計
9時	6	3	9
10時	250	316	566
11時	11	14	25
12時	15	11	26
13時	11	5	16
14時	7	9	16
15時	10	6	16
16時	0	0	0
合計	310	364	674



国営明石海峡公園淡路地区利用者数調査_集計表

調査地点：淡路口

調査日：平成27年10月20日（火）

■退園

※団体退園を含む

男性：退園

単位（人）

	学齢前	小学生 下級生	小学生 上級生	中学生	高校生 等	19歳～ 29歳	30歳～ 39歳	40歳～ 49歳	50歳～ 59歳	60歳～ 69歳	70歳以 上	合計
9時	0	0	0	0	0	0	0	0	0	0	0	0
10時	0	0	0	0	0	0	0	0	0	0	0	0
11時	0	0	0	0	0	1	1	0	0	0	1	3
12時	106	1	0	0	0	0	7	0	1	6	1	122
13時	4	1	0	0	0	2	8	1	0	2	0	18
14時	2	0	0	0	0	2	1	1	1	1	0	8
15時	3	1	0	0	0	7	2	0	2	3	1	19
16時	0	0	0	0	0	2	1	0	0	0	0	3
合計	115	3	0	0	0	14	20	2	4	12	3	173

女性：退園

単位（人）

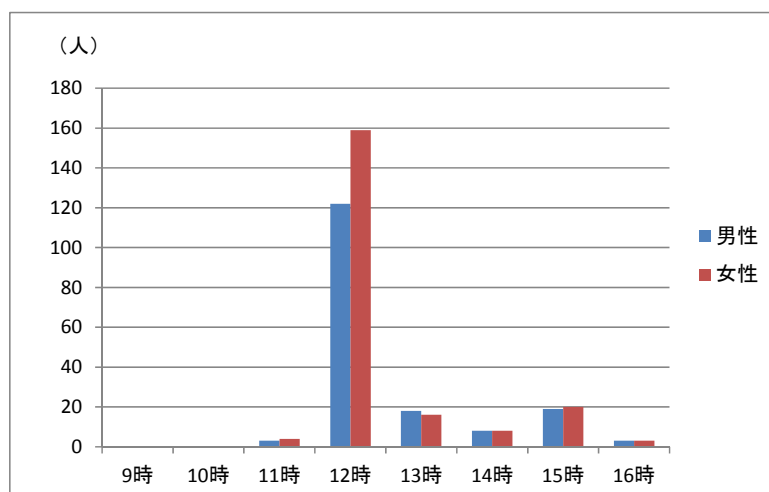
	学齢前	小学生 下級生	小学生 上級生	中学生	高校生 等	19歳～ 29歳	30歳～ 39歳	40歳～ 49歳	50歳～ 59歳	60歳～ 69歳	70歳以 上	合計
9時	0	0	0	0	0	0	0	0	0	0	0	0
10時	0	0	0	0	0	0	0	0	0	0	0	0
11時	0	0	0	0	0	1	1	0	0	1	1	4
12時	129	0	0	0	0	4	23	0	0	3	0	159
13時	1	1	0	0	0	5	7	0	0	2	0	16
14時	1	0	0	0	0	2	2	1	1	1	0	8
15時	2	0	0	0	0	6	3	1	4	3	1	20
16時	0	0	0	0	0	2	1	0	0	0	0	3
合計	133	1	0	0	0	20	37	2	5	10	2	210

※12時台に団体退園あり

退園

単位（人）

時間	男性	女性	合計
9時	0	0	0
10時	0	0	0
11時	3	4	7
12時	122	159	281
13時	18	16	34
14時	8	8	16
15時	19	20	39
16時	3	3	6
合計	173	210	383



国営明石海峡公園淡路地区利用者数調査_集計表

調査地点：東浦口

調査日：平成27年10月20日（火）

■入園

男性：入園

単位（人）

	学齡前	小学生 下級生	小学生 上級生	中学生	高校生 等	19歳～ 29歳	30歳～ 39歳	40歳～ 49歳	50歳～ 59歳	60歳～ 69歳	70歳以 上	合計
9時	0	0	0	0	0	0	0	0	0	3	1	4
10時	0	0	0	0	0	2	2	0	3	1	1	9
11時	0	0	0	0	0	0	0	0	0	2	1	3
12時	0	0	0	0	0	0	0	0	0	2	2	4
13時	0	0	0	0	0	1	0	1	0	0	0	2
14時	0	1	0	0	0	1	18	2	1	0	0	23
15時	1	0	0	0	0	0	1	0	0	0	0	2
16時	0	0	0	0	0	1	1	0	0	0	0	2
合計	1	1	0	0	0	5	22	3	4	8	5	49

女性：入園

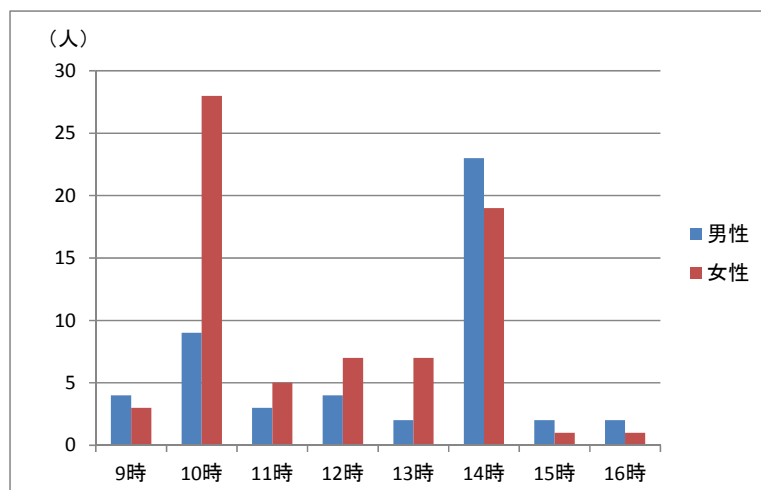
単位（人）

	学齡前	小学生 下級生	小学生 上級生	中学生	高校生 等	19歳～ 29歳	30歳～ 39歳	40歳～ 49歳	50歳～ 59歳	60歳～ 69歳	70歳以 上	合計
9時	0	0	0	0	0	0	0	0	0	3	0	3
10時	1	0	0	0	0	3	1	3	3	1	16	28
11時	0	0	0	0	0	0	0	1	1	3	0	5
12時	0	0	0	0	0	0	4	0	0	2	1	7
13時	1	0	0	0	0	3	2	0	1	0	0	7
14時	0	0	0	0	0	8	5	3	3	0	0	19
15時	0	0	0	0	0	0	1	0	0	0	0	1
16時	0	0	0	0	0	1	0	0	0	0	0	1
合計	2	0	0	0	0	15	13	7	8	9	17	71

入園

単位（人）

時間	男性	女性	合計
9時	4	3	7
10時	9	28	37
11時	3	5	8
12時	4	7	11
13時	2	7	9
14時	23	19	42
15時	2	1	3
16時	2	1	3
合計	49	71	120



国営明石海峡公園淡路地区利用者数調査_集計表

調査地点：東浦口

調査日：平成27年10月20日（火）

■退園

※団体退園を含む

男性：退園

単位（人）

	学齢前	小学生 下級生	小学生 上級生	中学生	高校生 等	19歳～ 29歳	30歳～ 39歳	40歳～ 49歳	50歳～ 59歳	60歳～ 69歳	70歳以 上	合計
9時	0	0	0	0	0	0	0	0	0	0	0	0
10時	0	0	0	0	0	0	0	0	0	0	0	0
11時	0	0	0	0	0	1	3	0	1	0	0	5
12時	0	0	0	0	0	0	0	0	0	2	1	3
13時	129	0	0	0	0	2	2	1	1	2	1	138
14時	0	0	0	0	0	0	0	0	0	1	1	2
15時	0	0	0	0	0	1	15	2	3	4	2	27
16時	0	0	0	0	0	1	1	1	0	0	0	3
合計	129	0	0	0	0	5	21	4	5	9	5	178

女性：退園

単位（人）

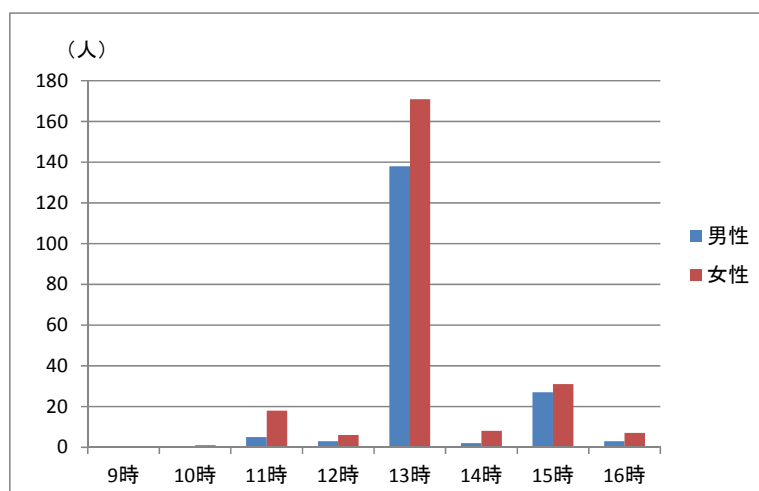
	学齢前	小学生 下級生	小学生 上級生	中学生	高校生 等	19歳～ 29歳	30歳～ 39歳	40歳～ 49歳	50歳～ 59歳	60歳～ 69歳	70歳以 上	合計
9時	0	0	0	0	0	0	0	0	0	0	0	0
10時	0	0	0	0	0	0	0	0	0	0	1	1
11時	0	0	0	0	0	3	2	1	1	11	0	18
12時	0	0	0	0	0	0	1	2	0	3	0	6
13時	148	0	0	0	0	21	0	0	0	1	1	171
14時	1	0	0	0	0	1	4	0	1	1	0	8
15時	0	0	0	0	0	3	5	4	6	11	2	31
16時	0	0	0	0	0	4	0	1	1	0	1	7
合計	149	0	0	0	0	32	12	8	9	27	5	242

※13時台に団体退園あり

退園

単位（人）

時間	男性	女性	合計
9時	0	0	0
10時	0	1	1
11時	5	18	23
12時	3	6	9
13時	138	171	309
14時	2	8	10
15時	27	31	58
16時	3	7	10
合計	178	242	420



国営明石海峡公園淡路地区利用者数調査_集計表

調査地点：連絡口

調査日：平成27年10月20日（火）

■入園

男性：入園

単位（人）

	学齡前	小学生 下級生	小学生 上級生	中学生	高校生 等	19歳～ 29歳	30歳～ 39歳	40歳～ 49歳	50歳～ 59歳	60歳～ 69歳	70歳以 上	合計
9時	0	0	0	0	0	0	0	0	0	1	0	1
10時	0	0	0	0	0	0	0	0	0	11	1	12
11時	0	0	0	0	0	1	0	1	0	3	1	6
12時	0	0	0	0	0	1	2	1	1	2	3	10
13時	2	0	0	0	0	1	0	0	1	5	2	11
14時	0	0	0	0	0	3	0	0	0	4	0	7
15時	0	0	0	0	0	0	0	0	0	0	0	0
16時	0	0	0	0	0	1	2	0	0	0	0	3
合計	2	0	0	0	0	7	4	2	2	26	7	50

女性：入園

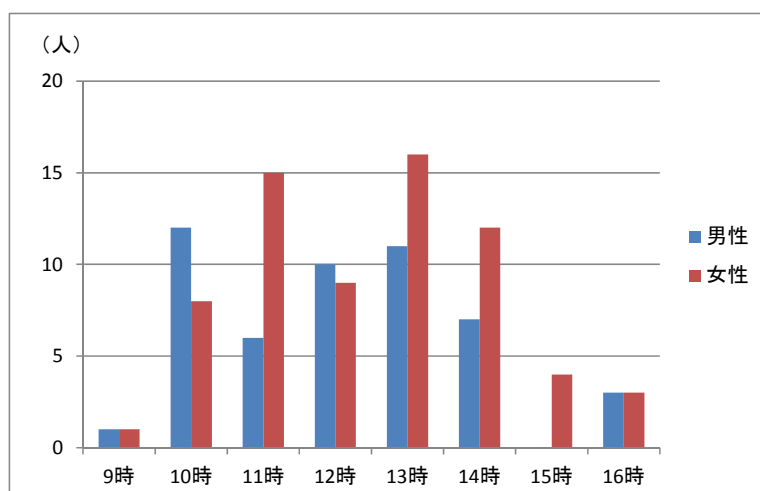
単位（人）

	学齡前	小学生 下級生	小学生 上級生	中学生	高校生 等	19歳～ 29歳	30歳～ 39歳	40歳～ 49歳	50歳～ 59歳	60歳～ 69歳	70歳以 上	合計
9時	0	0	0	0	0	0	0	0	0	1	0	1
10時	0	0	0	0	0	0	0	0	1	7	0	8
11時	0	0	0	0	0	1	0	5	3	4	2	15
12時	0	0	0	0	0	1	2	0	2	3	1	9
13時	1	0	0	0	0	3	1	1	2	5	3	16
14時	0	0	0	0	0	5	1	0	2	4	0	12
15時	0	0	0	4	0	0	0	0	0	0	0	4
16時	0	0	0	0	0	1	2	0	0	0	0	3
合計	1	0	0	4	0	11	6	6	10	24	6	68

入園

単位（人）

時間	男性	女性	合計
9時	1	1	2
10時	12	8	20
11時	6	15	21
12時	10	9	19
13時	11	16	27
14時	7	12	19
15時	0	4	4
16時	3	3	6
合計	50	68	118



国営明石海峡公園淡路地区利用者数調査_集計表

調査地点：連絡口

調査日：平成27年10月20日（火）

■退園

男性：退園

単位（人）

	学齡前	小学生 下級生	小学生 上級生	中学生	高校生 等	19歳～ 29歳	30歳～ 39歳	40歳～ 49歳	50歳～ 59歳	60歳～ 69歳	70歳以 上	合計
9時	0	0	0	0	0	0	0	0	0	0	0	0
10時	0	0	0	0	0	1	0	0	0	0	0	1
11時	0	0	0	0	0	0	0	0	0	14	0	14
12時	1	0	0	0	0	0	1	1	0	0	3	6
13時	0	0	0	0	0	1	0	2	1	2	2	8
14時	0	0	0	0	0	0	0	0	1	5	0	6
15時	0	0	0	0	0	1	0	0	0	2	0	3
16時	0	0	0	0	0	2	1	0	0	0	0	3
合計	1	0	0	0	0	5	2	3	2	23	5	41

女性：退園

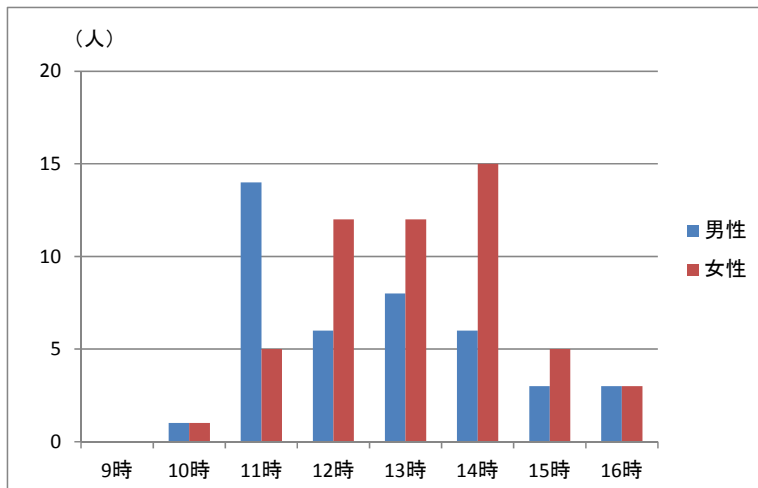
単位（人）

	学齡前	小学生 下級生	小学生 上級生	中学生	高校生 等	19歳～ 29歳	30歳～ 39歳	40歳～ 49歳	50歳～ 59歳	60歳～ 69歳	70歳以 上	合計
9時	0	0	0	0	0	0	0	0	0	0	0	0
10時	0	0	0	0	0	1	0	0	0	0	0	1
11時	0	0	0	0	0	0	0	0	1	4	0	5
12時	2	0	0	0	0	0	1	4	0	0	5	12
13時	0	0	0	0	0	1	3	1	2	3	2	12
14時	0	0	0	0	0	0	1	0	3	10	1	15
15時	0	0	0	0	0	3	0	0	0	2	0	5
16時	0	0	0	0	0	2	1	0	0	0	0	3
合計	2	0	0	0	0	7	6	5	6	19	8	53

退園

単位（人）

時間	男性	女性	合計
9時	0	0	0
10時	1	1	2
11時	14	5	19
12時	6	12	18
13時	8	12	20
14時	6	15	21
15時	3	5	8
16時	3	3	6
合計	41	53	94



国営明石海峡公園淡路地区利用者数調査_集計表

調査地点：海岸口 調査日：平成27年10月20日（火）

■入園

男性：入園

単位（人）

	学齢前	小学生 下級生	小学生 上級生	中学生	高校生 等	19歳～ 29歳	30歳～ 39歳	40歳～ 49歳	50歳～ 59歳	60歳～ 69歳	70歳以 上	合計
9時	0	0	0	0	0	0	0	0	0	0	0	0
10時	0	0	0	0	0	0	0	0	0	0	0	0
11時	0	0	0	0	0	0	0	0	0	0	0	0
12時	0	0	0	0	0	0	0	0	0	0	0	0
13時	0	0	0	0	0	0	0	0	0	0	0	0
14時	0	0	0	0	0	0	0	0	0	0	0	0
15時	0	0	0	0	0	0	0	0	0	0	0	0
16時	0	0	0	0	0	0	0	0	0	0	0	0
合計	0	0	0	0	0	0	0	0	0	0	0	0

女性：入園

単位（人）

	学齢前	小学生 下級生	小学生 上級生	中学生	高校生 等	19歳～ 29歳	30歳～ 39歳	40歳～ 49歳	50歳～ 59歳	60歳～ 69歳	70歳以 上	合計
9時	0	0	0	0	0	0	0	0	0	0	0	0
10時	0	0	0	0	0	0	0	0	0	0	0	0
11時	0	0	0	0	0	0	0	0	0	0	0	0
12時	0	0	0	0	0	0	0	0	0	0	0	0
13時	0	0	0	0	0	0	0	0	0	0	0	0
14時	0	0	0	0	0	0	0	0	0	0	0	0
15時	0	0	0	0	0	0	0	0	0	0	0	0
16時	0	0	0	0	0	0	0	0	0	0	0	0
合計	0	0	0	0	0	0	0	0	0	0	0	0

※入退園者なし

国営明石海峡公園淡路地区利用者数調査_集計表

調査地点：海岸口

調査日：平成27年10月20日（火）

■退園

男性：退園

単位（人）

	学齢前	小学生 下級生	小学生 上級生	中学生	高校生 等	19歳～ 29歳	30歳～ 39歳	40歳～ 49歳	50歳～ 59歳	60歳～ 69歳	70歳以 上	合計
9時	0	0	0	0	0	0	0	0	0	0	0	0
10時	0	0	0	0	0	0	0	0	0	0	0	0
11時	0	0	0	0	0	0	0	0	0	0	0	0
12時	0	0	0	0	0	0	0	0	0	0	0	0
13時	0	0	0	0	0	0	0	0	0	0	0	0
14時	0	0	0	0	0	0	0	0	0	0	0	0
15時	0	0	0	0	0	0	0	0	0	0	0	0
16時	0	0	0	0	0	0	0	0	0	0	0	0
合計	0	0	0	0	0	0	0	0	0	0	0	0

女性：退園

単位（人）

	学齢前	小学生 下級生	小学生 上級生	中学生	高校生 等	19歳～ 29歳	30歳～ 39歳	40歳～ 49歳	50歳～ 59歳	60歳～ 69歳	70歳以 上	合計
9時	0	0	0	0	0	0	0	0	0	0	0	0
10時	0	0	0	0	0	0	0	0	0	0	0	0
11時	0	0	0	0	0	0	0	0	0	0	0	0
12時	0	0	0	0	0	0	0	0	0	0	0	0
13時	0	0	0	0	0	0	0	0	0	0	0	0
14時	0	0	0	0	0	0	0	0	0	0	0	0
15時	0	0	0	0	0	0	0	0	0	0	0	0
16時	0	0	0	0	0	0	0	0	0	0	0	0
合計	0	0	0	0	0	0	0	0	0	0	0	0

※入退園者なし

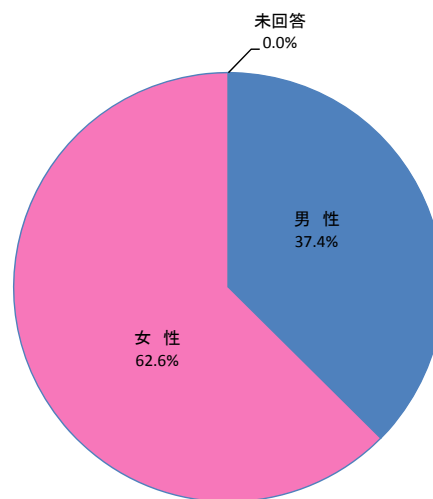
(2) アンケート調査結果（秋季調査・平日）

問1.あなた自身のことについてお尋ねします。

1-1.性別

	性別	人数
①	男性	67
②	女性	112
③	未回答	0
	合計	179

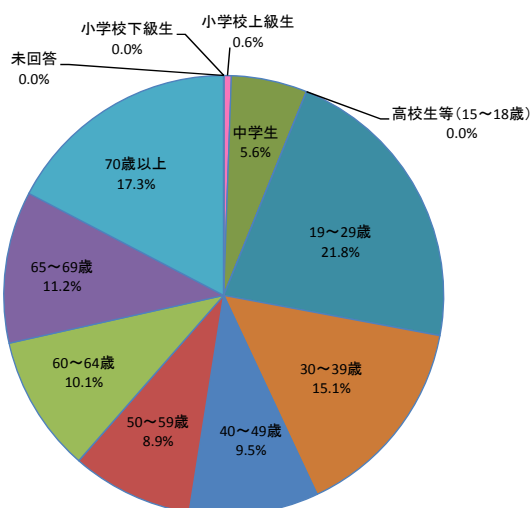
■ 男性
■ 女性
■ 未回答



1-2.年齢

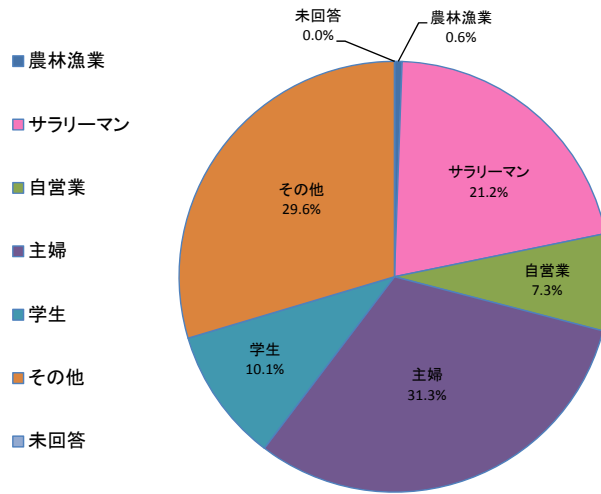
	年齢	人数
①	小学校下級生	0
②	小学校上級生	1
③	中学生	10
④	高校生等(15~18歳)	0
⑤	19~29歳	39
⑥	30~39歳	27
⑦	40~49歳	17
⑧	50~59歳	16
⑨	60~64歳	18
⑩	65~69歳	20
⑪	70歳以上	31
⑫	未回答	0
	合計	179

■ 小学校下級生
■ 小学校上級生
■ 中学生
■ 高校生等(15~18歳)
■ 19~29歳
■ 30~39歳
■ 40~49歳
■ 50~59歳
■ 60~64歳
■ 65~69歳
■ 70歳以上
■ 未回答



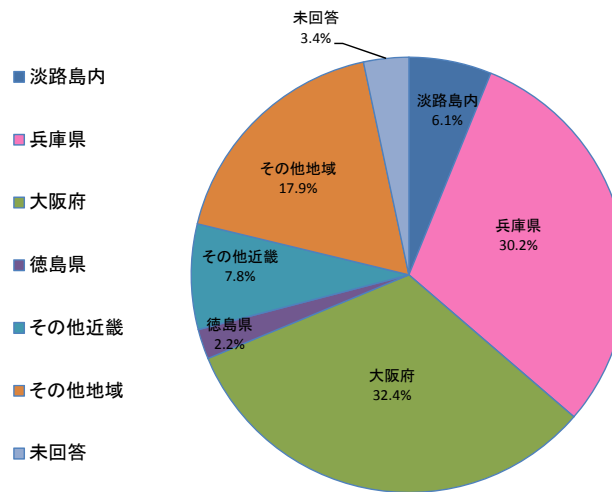
問1-3 職業

	職業	人数
①	農林漁業	1
②	サラリーマン	38
③	自営業	13
④	主婦	56
⑤	学生	18
⑥	その他	53
⑦	未回答	0
	合計	179



問1-4 住所

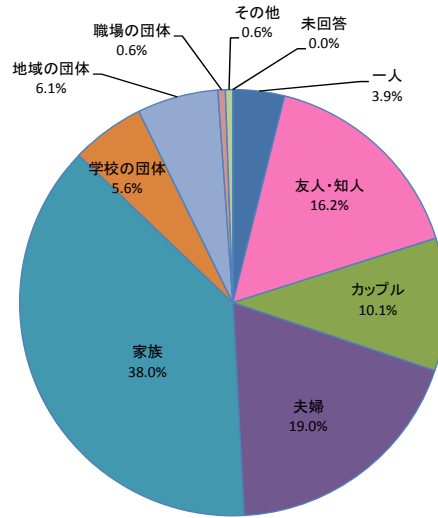
	住所	人数
①	淡路島内	11
②	兵庫県	54
③	大阪府	58
④	徳島県	4
⑤	その他近畿	14
⑥	その他地域	32
⑦	未回答	6
	合計	179



問2 今日は何人といらっしやいましたか。

種別	人数
① 一人	7
② 友人・知人	29
③ カップル	18
④ 夫婦	34
⑤ 家族	68
⑥ 学校の団体	10
⑦ 地域の団体	11
⑧ 職場の団体	1
⑨ その他	1
⑩ 未回答	0
合計	179

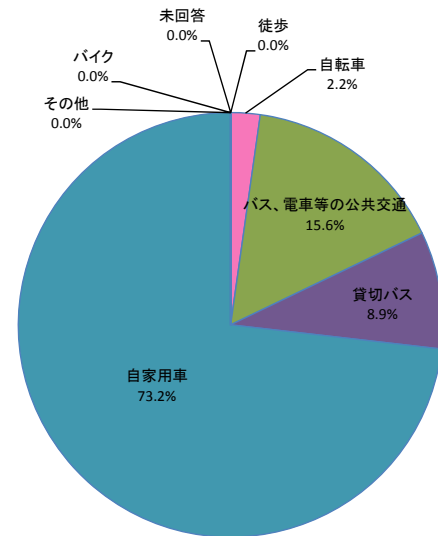
- 一人
- 友人・知人
- カップル
- 夫婦
- 家族
- 学校の団体
- 地域の団体
- 職場の団体
- その他
- 未回答



問3 ここに来るまでの主な交通機関を教えてください。

種別	人数
① 徒歩	0
② 自転車	4
③ バス、電車等の公共交通	28
④ 貸切バス	16
⑤ 自家用車	131
⑥ バイク	0
⑦ その他	0
⑧ 未回答	0
合計	179

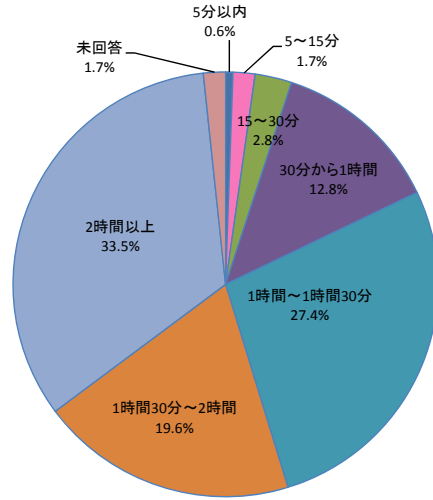
- 徒歩
- 自転車
- バス、電車等の公共交通
- 貸切バス
- 自家用車
- バイク
- その他
- 未回答



問4 家を出てから(あるいは勤務先等から)ここまで、どのくらい時間がかかりましたか。

時間	人数
① 5分以内	1
② 5～15分	3
③ 15～30分	5
④ 30分から1時間	23
⑤ 1時間～1時間30分	49
⑥ 1時間30分～2時間	35
⑦ 2時間以上	60
⑧ 未回答	3
合計	179

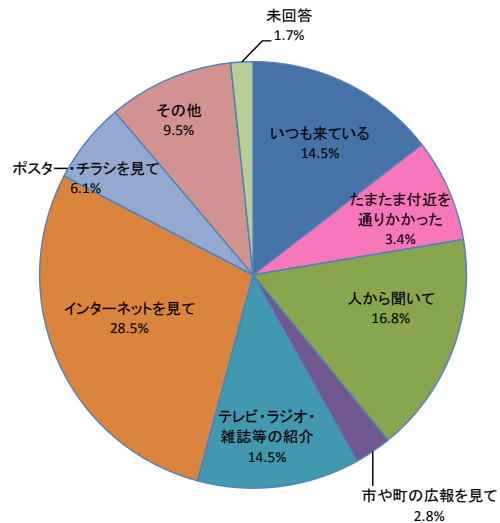
- 5分以内
- 5～15分
- 15～30分
- 30分から1時間
- 1時間～1時間30分
- 1時間30分～2時間
- 2時間以上
- 未回答



問5 この公園を知ったきっかけは何ですか。

項目	人数
① いつも来ている	26
② たまたま付近を通りかかった	14
③ 人から聞いて	30
④ 市や町の広報を見て	5
⑤ テレビ・ラジオ・雑誌等の紹介	22
⑥ インターネットを見て	51
⑦ ポスター・チラシを見て	11
⑧ その他	17
⑨ 未回答	3
合計	179

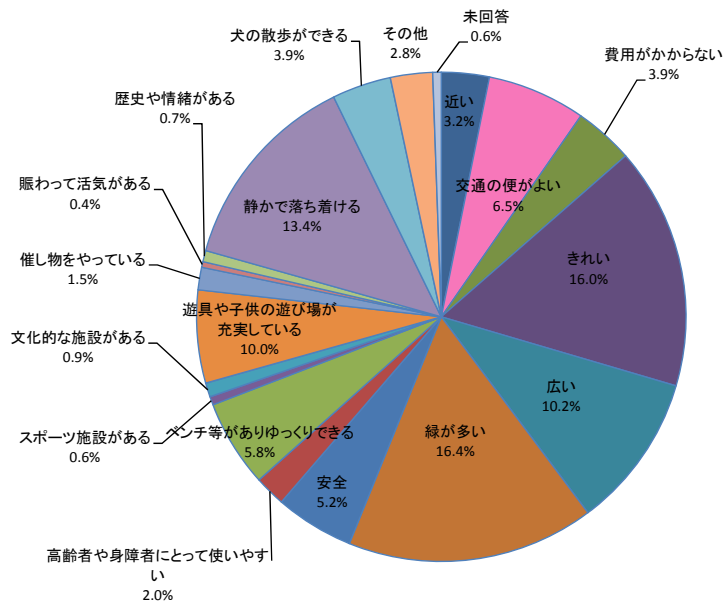
- いつも来ている
- たまたま付近を通りかかった
- 人から聞いて
- 市や町の広報を見て
- テレビ・ラジオ・雑誌等の紹介
- インターネットを見て
- ポスター・チラシを見て
- その他
- 未回答



問6 今日、この公園をお選びになった理由は何ですか。(複数回答)

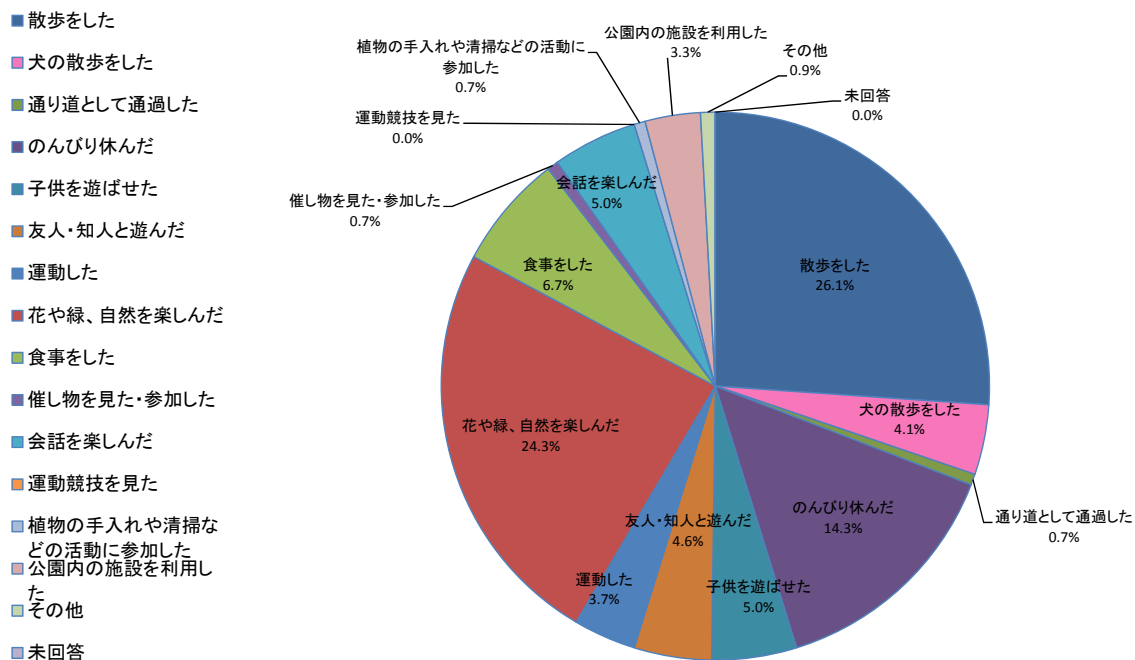
項目	数
① 近い	17
② 交通の便がよい	35
③ 費用がかからない	21
④ きれい	86
⑤ 広い	55
⑥ 緑が多い	88
⑦ 安全	28
⑧ 高齢者や身障者にとって使いやすい	11
⑨ ベンチ等がありゆっくりできる	31
⑩ スポーツ施設がある	3
⑪ 文化的な施設がある	5
⑫ 遊具や子供の遊び場が充実している	33
⑬ 催し物をやっている	8
⑭ 賑わって活気がある	2
⑮ 歴史や情緒がある	4
⑯ 静かで落ち着ける	72
⑰ 犬の散歩ができる	21
⑱ その他	15
⑲ 未回答	3

- 近い
- 交通の便がよい
- 費用がかからない
- きれい
- 広い
- 緑が多い
- 安全
- 高齢者や身障者にとって使いやすい
- ベンチ等がありゆっくりできる
- スポーツ施設がある
- 文化的な施設がある
- 遊具や子供の遊び場が充実している
- 催し物をやっている
- 賑わって活気がある
- 歴史や情緒がある
- 静かで落ち着ける
- 犬の散歩ができる
- その他
- 未回答



問7 今日はこの公園でどんなことをなさいましたか。(複数回答)

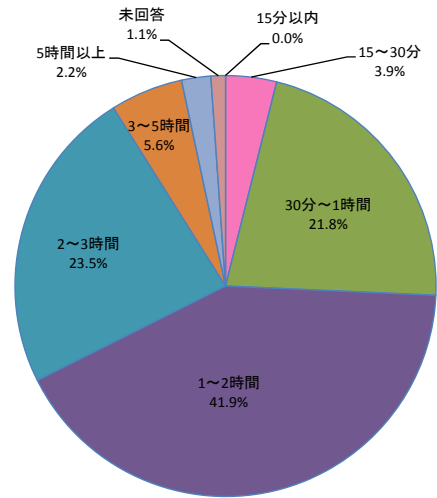
項目	数
① 散歩をした	120
② 犬の散歩をした	19
③ 通り道として通過した	3
④ のんびり休んだ	66
⑤ 子供を遊ばせた	23
⑥ 友人・知人と遊んだ	21
⑦ 運動した	17
⑧ 花や緑、自然を楽しんだ	112
⑨ 食事をした	31
⑩ 催し物を見た・参加した	3
⑪ 会話を楽しんだ	23
⑫ 運動競技を見た	0
⑬ 植物の手入れや清掃などの活動に参加した	3
⑭ 公園内の施設を利用した	15
⑮ その他	4
⑯ 未回答	0



問8 今日はこちらにどのくらい滞在していましたか。

	時間	人数
①	15分以内	0
②	15～30分	7
③	30分～1時間	39
④	1～2時間	75
⑤	2～3時間	42
⑥	3～5時間	10
⑦	5時間以上	4
⑧	未回答	2
	合計	179

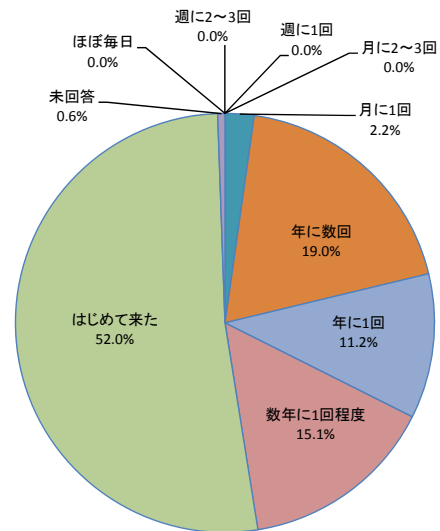
- 15分以内
- 15～30分
- 30分～1時間
- 1～2時間
- 2～3時間
- 3～5時間
- 5時間以上
- 未回答



問9 この公園はどの程度利用されていますか。

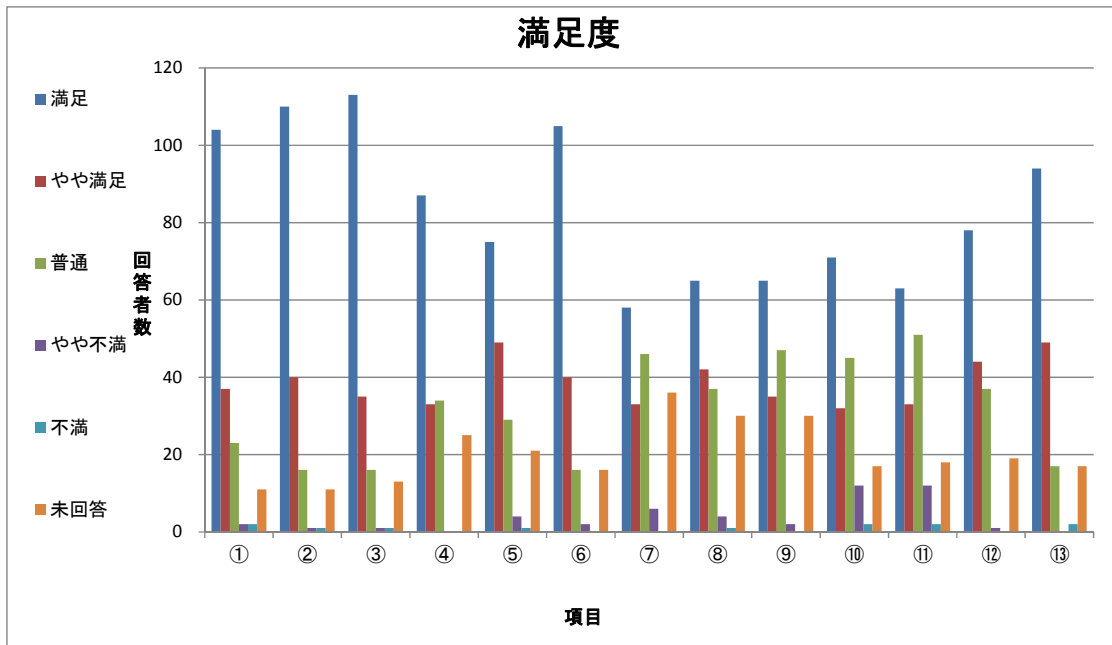
	利用頻度	人数
①	ほぼ毎日	0
②	週に2～3回	0
③	週に1回	0
④	月に2～3回	0
⑤	月に1回	4
⑥	年に数回	34
⑦	年に1回	20
⑧	数年に1回程度	27
⑨	はじめて来た	93
⑩	未回答	1
	合計	179

- ほぼ毎日
- 週に2～3回
- 週に1回
- 月に2～3回
- 月に1回
- 年に数回
- 年に1回
- 数年に1回程度
- はじめて来た
- 未回答



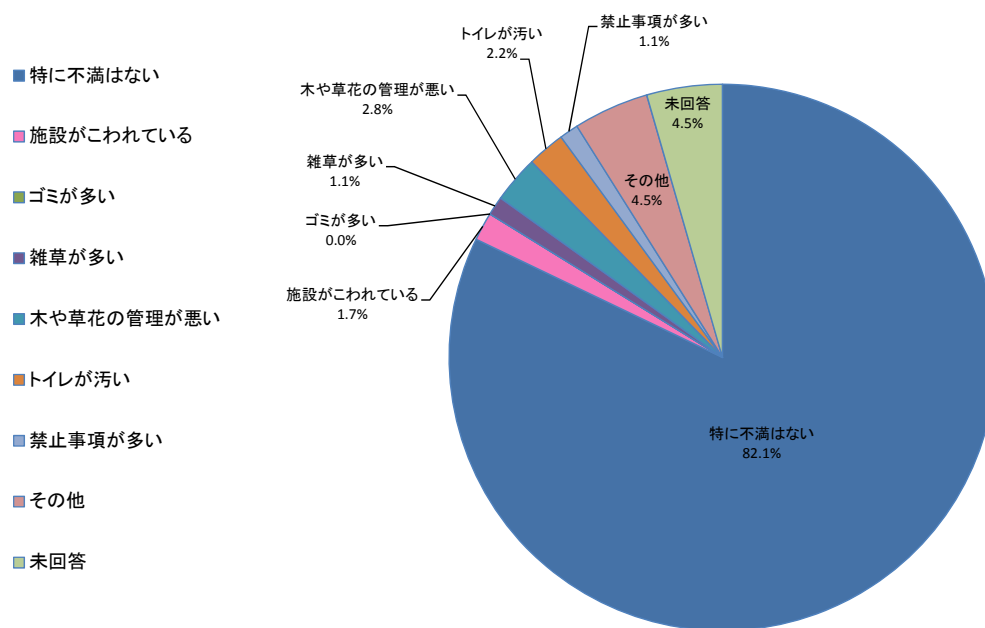
問10 この公園を利用して、以下の項目に関して満足した点に、最も近い番号を1～5の中から1つ選んでください。

項目	満足度					未回答	満足度
	満足	やや満足	普通	やや不満	不満		
① 緑の量や花の演出について	104	37	23	2	2	11	78.8%
② 自然の豊かさについて	110	40	16	1	1	11	83.8%
③ 公園の落ち着きや雰囲気、景色の美しさについて	113	35	16	1	1	13	82.7%
④ 子供の遊び場としての安心感、安全性について	87	33	34	0	0	25	67.0%
⑤ 高齢者や身障者の利用やベビーカーの通行への配慮について	75	49	29	4	1	21	69.3%
⑥ 散歩や憩いの場としての利用について	105	40	16	2	0	16	81.0%
⑦ 運動・スポーツの利用について	58	33	46	6	0	36	50.8%
⑧ 緑や生き物の観察・学習の場としての利用について	65	42	37	4	1	30	59.8%
⑨ 利用規制や禁止事項等利用上のルールについて	65	35	47	2	0	30	55.9%
⑩ 水飲みやトイレ、売店などの利用について	71	32	45	12	2	17	57.5%
⑪ 公園の案内標識等のわかりやすさについて	63	33	51	12	2	18	53.6%
⑫ 公園を利用する人々のマナーについて	78	44	37	1	0	19	68.2%
⑬ この公園を利用した際の総合的な満足度について	94	49	17	0	2	17	79.9%



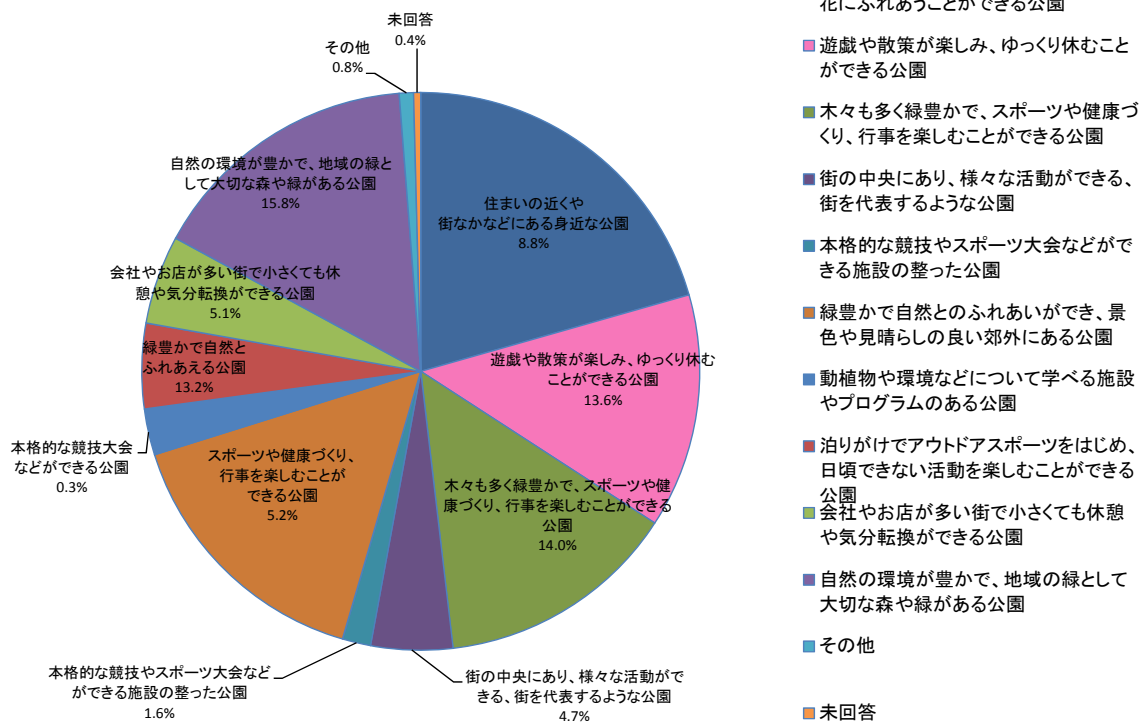
問11 この公園の管理についてお気づきになったことを、1つだけお選び下さい。

項目	人数
① 特に不満はない	147
② 施設がこわれている	3
③ ゴミが多い	0
④ 雑草が多い	2
⑤ 木や草花の管理が悪い	5
⑥ トイレが汚い	4
⑦ 禁止事項が多い	2
⑧ その他	8
⑨ 未回答	8
合計	179



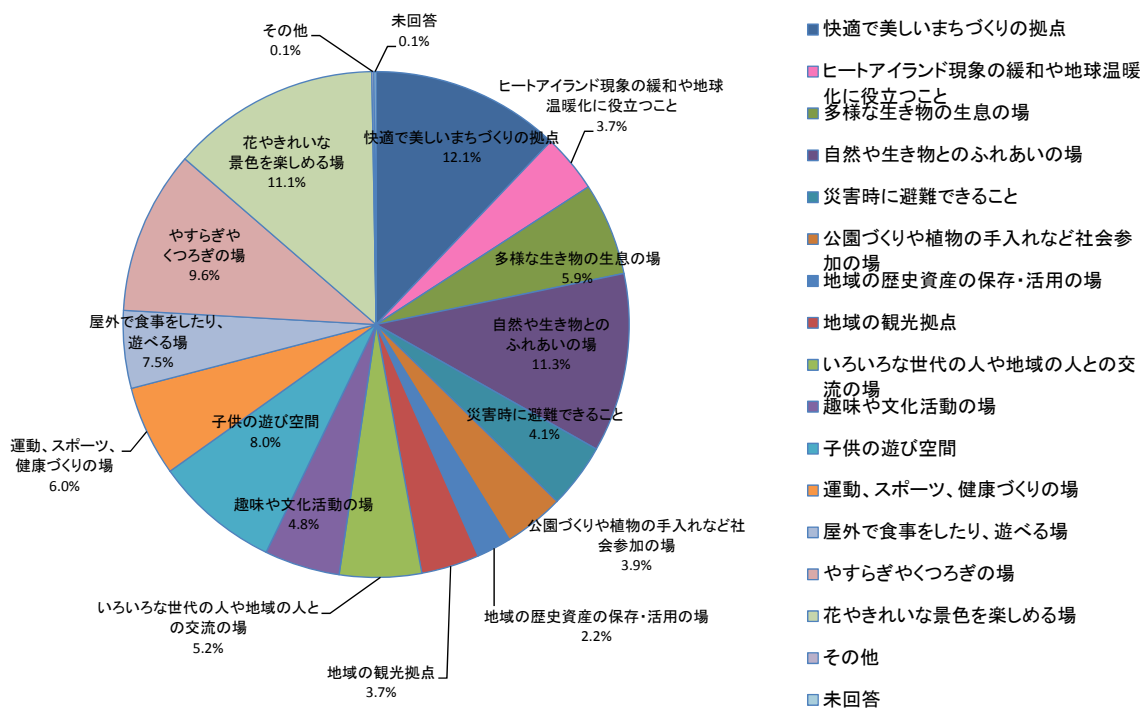
問12 あなたはどんな公園がほしいと思いますか。(複数回答)

項目	数
① 身近な場所にあり、子供が遊び、緑や花にふれあうことができる公園	100
② 遊戯や散歩が楽しみ、ゆっくり休むことができる公園	66
③ 木々も多く緑豊かで、スポーツや健康づくり、行事を楽しむことができる公園	68
④ 街の中央にあり、様々な活動ができる、街を代表するような公園	23
⑤ 本格的な競技やスポーツ大会などができる施設の整った公園	8
⑥ 緑豊かで自然とのふれあいができ、景色や見晴らしの良い郊外にある公園	76
⑦ 動植物や環境などについて学べる施設やプログラムのある公園	13
⑧ 泊りがけでアウトドアスポーツをはじめ、日頃できない活動を楽しむことができる公園	24
⑨ 会社やお店が多い街で小さくても休憩や気分転換ができる公園	25
⑩ 自然の環境が豊かで、地域の緑として大切な森や緑がある公園	77
⑪ その他	4
⑫ 未回答	2



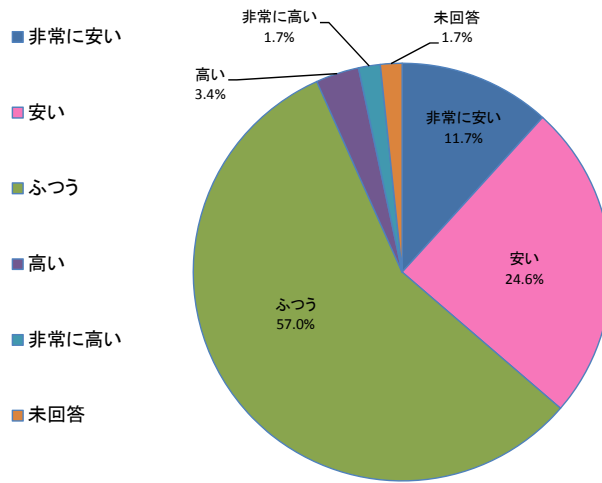
問13 あなたは公園の役割として、どのようなことを期待しますか。(複数回答)

項目	数
① 快適で美しいまちづくりの拠点	88
② ヒートアイランド現象の緩和や地球温暖化に役立つこと	27
③ 多様な生き物の生息の場	43
④ 自然や生き物とのふれあいの場	83
⑤ 災害時に避難できること	30
⑦ 公園づくりや植物の手入れなど社会参加の場	28
⑧ 地域の歴史資産の保存・活用の場	16
⑨ 地域の観光拠点	27
⑩ いろいろな世代の人や地域の人との交流の場	38
⑪ 趣味や文化活動の場	35
⑫ 子供の遊び空間	58
⑬ 運動、スポーツ、健康づくりの場	42
⑭ 屋外で食事をしたり、遊べる場	36
⑮ やすらぎやくつろぎの場	76
⑯ 花やきれいな景色を楽しめる場	97
⑰ その他	1
⑱ 未回答	1



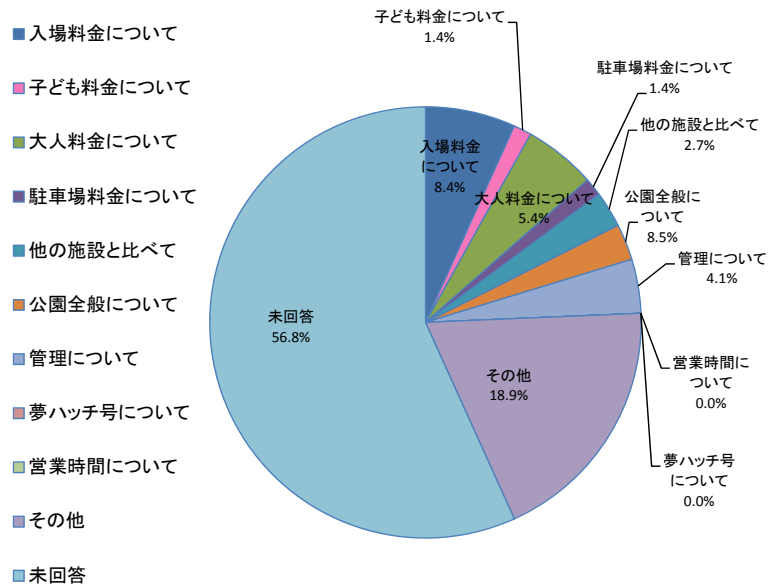
問14 この公園の入園料についてどうお考えですか。

項目	人数
① 非常に安い	21
② 安い	44
③ ふつう	102
④ 高い	6
⑤ 非常に高い	3
⑥ 未回答	3
合計	179



問15 問14において①、②あるいは④、⑤を選択した方について、そのようにお考えになる理由をお書き下さい。

理由	人数
① 入場料金について	5
② 子ども料金について	1
③ 大人料金について	4
④ 駐車場料金について	1
⑤ 他の施設と比べて	2
⑥ 公園全般について	2
⑦ 管理について	3
⑧ 夢ハッチ号について	0
⑨ 営業時間について	0
⑩ その他	14
⑪ 未回答	42
合計	74



問 15 問 14 において①、②あるいは④、⑤を選択した方について、そのようにお考えになる理由をお書き下さい。

<ご意見 ①非常に安い ②安い>
身障者が無料、駐車場も
この規模での割には安い。他の公園が高い。
常識的に
シルバー料金にして頂き、嬉しいです
他より花がきれいです
お金の割に広さ、施設が充実してたから
良い
花と緑、海、山に囲まれて自然が多く、安らぎの公園だと思います
とても意義のある一時でした
1日中いても飽きが来ないため
大型遊具が充実して、たっぷり楽しめた
手頃な価格だと思います
楽しめて、見合う以上の金額
広大な管理維持を思うと安い
楽しく時間を過ごすことが出来た
楽しかった
子どもは無料なので安いと思いました。
とても綺麗だった
学生は無料だから
風景、花が多いから
シニア
ペットの入場を禁止すべき
シニア
高齢者割引が嬉しい
何もかも行き届いていて素晴らしいと思いました。気分もよく過ごせました。ありがとうございます

<ご意見 ④高い ⑤非常に高い>
駐車料金と交通費を考えると少し高い
個人的にもう少し安くしてほしい
手入れにお金がかかると思うので仕方ない
気軽に入りづらい
公共公園なので
百段苑の花の育て方が雑。あるんだったら、きちんと管理して下さい。
お金はかからない方が気軽に来れる

4.4 冬季調査

表 4-4-1 ゲート別入退園者数（冬季調査・休日/平日）

入園ロケット	入園者観測結果 (人)		退園者観測結果 (人)		事務所確認入園者 (人)		アンケート (票)		アンケート (取得率)	
	休日	平日	休日	平日	休日	平日	休日	平日	休日	平日
淡路ロケット	430	44	445	48	264	29	113	13	25.4%	27.1%
東浦ロケット	50	7	69	17	31	3	29	10	42.0%	58.8%
連絡ロケット	201	46	198	39	141	34	23	14	11.6%	35.9%
合 計	681	97	712	104	436	66	165	37	23.2%	35.6%

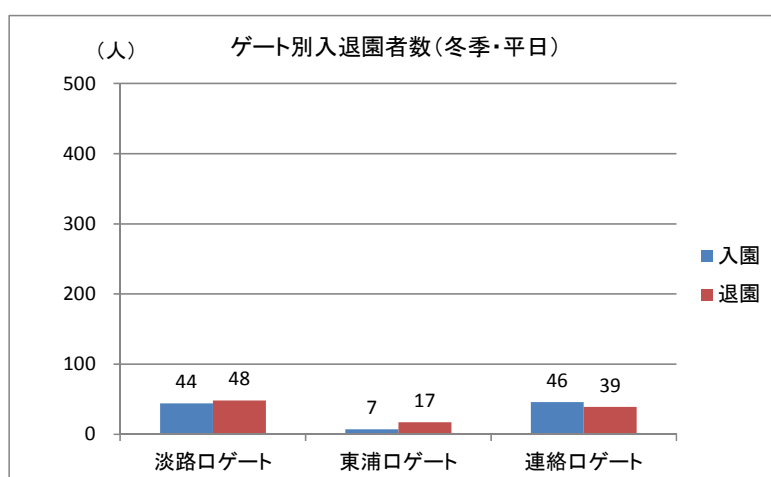
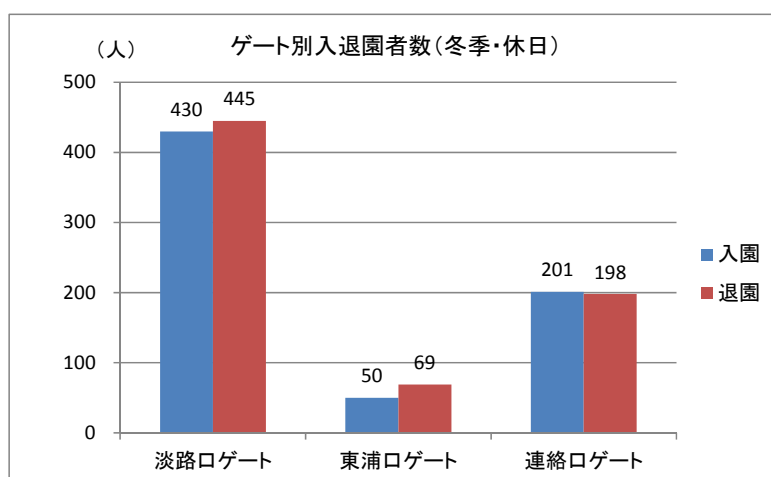


図 4-4-1 ゲート別入退園者数（休日/平日）

4.4.1 休日調査

(1) 利用者数調査結果

表 4-4-2 ゲート別入退園者数（12月20日（日）・休日調査）

入園口ゲート	入園者（人）			退園者（人）			アンケート （票）	回収率 （%）	事務所確認 入園者数
	男性	女性	合計	男性	女性	合計			
淡路口ゲート	219	211	430	216	229	445	113	25	264
東浦口ゲート	19	31	50	30	39	69	29	42	31
連絡口ゲート	86	115	201	89	109	198	23	12	141
合計	324	357	681	335	377	712	165	23	436

備考 回収率はアンケートの数を退園者数で除した値を百分率で示した。

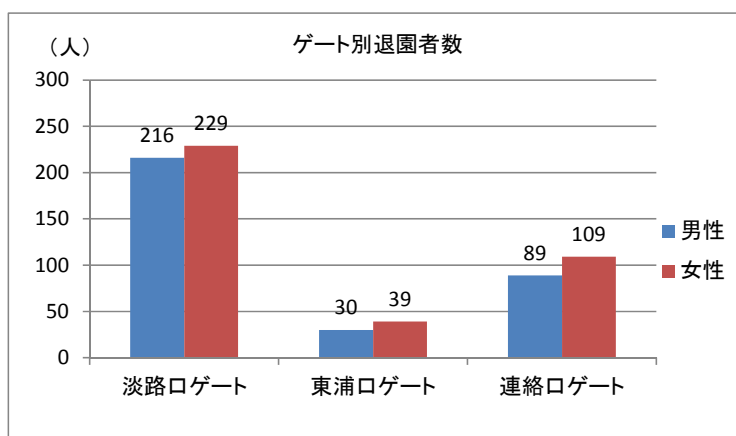
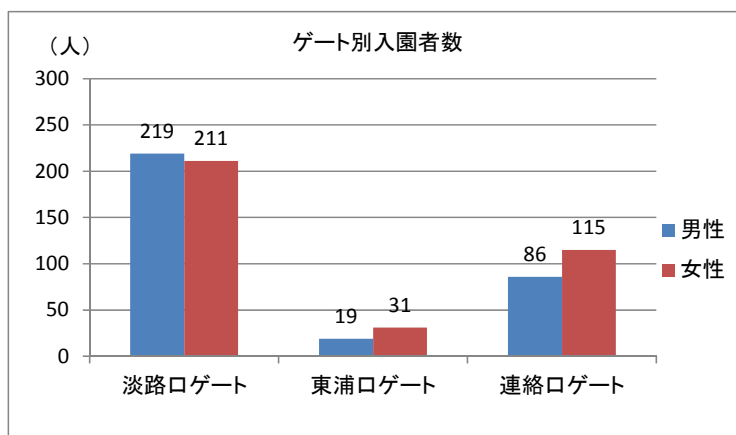


図 4-4-2 ゲート別入退園者数（休日調査）

国営明石海峡公園淡路地区利用者数調査_集計表

調査地点：淡路口

調査日：平成27年12月20日（日）

■入園

男性：入園

単位（人）

	学齢前	小学生 下級生	小学生 上級生	中学生	高校生 等	19歳～ 29歳	30歳～ 39歳	40歳～ 49歳	50歳～ 59歳	60歳～ 69歳	70歳以 上	合計
9時	1	3	1	0	0	1	2	1	0	1	1	11
10時	7	13	1	0	0	0	12	1	2	6	1	43
11時	5	6	1	0	0	1	11	3	0	2	1	30
12時	2	11	4	0	0	2	19	2	0	2	0	42
13時	13	9	1	1	0	7	16	4	3	1	1	56
14時	5	4	2	0	0	1	9	3	2	1	1	28
15時	1	1	1	0	0	2	3	1	0	0	0	9
16時	0	0	0	0	0	0	0	0	0	0	0	0
合計	34	47	11	1	0	14	72	15	7	13	5	219

女性：入園

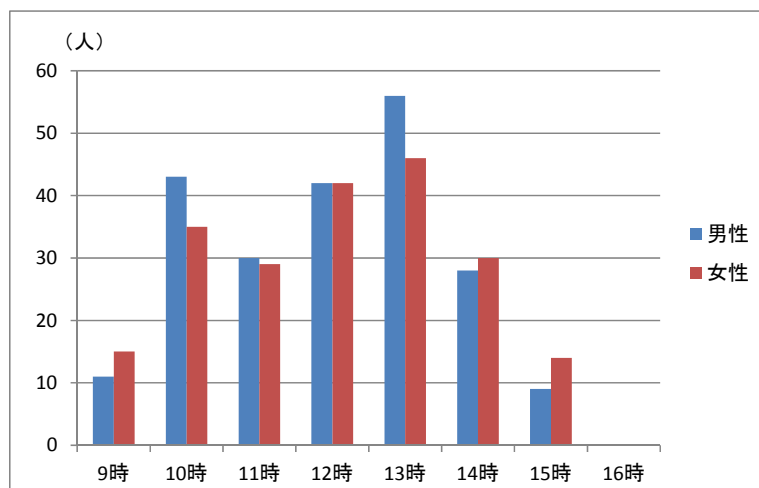
単位（人）

	学齢前	小学生 下級生	小学生 上級生	中学生	高校生 等	19歳～ 29歳	30歳～ 39歳	40歳～ 49歳	50歳～ 59歳	60歳～ 69歳	70歳以 上	合計
9時	2	3	0	0	0	1	5	0	2	2	0	15
10時	6	6	4	0	0	3	12	0	1	3	0	35
11時	4	3	3	0	0	4	9	3	1	2	0	29
12時	5	6	5	0	0	0	24	1	0	1	0	42
13時	9	5	1	0	0	6	16	3	3	3	0	46
14時	4	3	2	0	0	3	14	0	3	0	1	30
15時	4	2	2	0	0	2	2	1	1	0	0	14
16時	0	0	0	0	0	0	0	0	0	0	0	0
合計	34	28	17	0	0	19	82	8	11	11	1	211

入園

単位（人）

時間	男性	女性	合計
9時	11	15	26
10時	43	35	78
11時	30	29	59
12時	42	42	84
13時	56	46	102
14時	28	30	58
15時	9	14	23
16時	0	0	0
合計	219	211	430



国営明石海峡公園淡路地区利用者数調査_集計表

調査地点：淡路口 調査日：平成27年12月20日（日）

■退園

男性：退園

単位（人）

	学齡前	小学生 下級生	小学生 上級生	中学生	高校生 等	19歳～ 29歳	30歳～ 39歳	40歳～ 49歳	50歳～ 59歳	60歳～ 69歳	70歳以 上	合計
9時	0	0	0	0	0	0	0	0	0	0	0	0
10時	0	1	0	0	0	0	1	0	1	0	0	3
11時	0	0	0	0	0	0	0	0	0	5	0	5
12時	2	2	0	0	0	3	5	1	0	0	0	13
13時	4	5	1	0	0	4	6	2	0	2	0	24
14時	5	9	3	0	0	1	11	2	1	2	1	35
15時	20	10	7	0	0	6	25	3	5	3	0	79
16時	6	17	1	0	0	0	24	5	0	1	3	57
合計	37	44	12	0	0	14	72	13	7	13	4	216

女性：退園

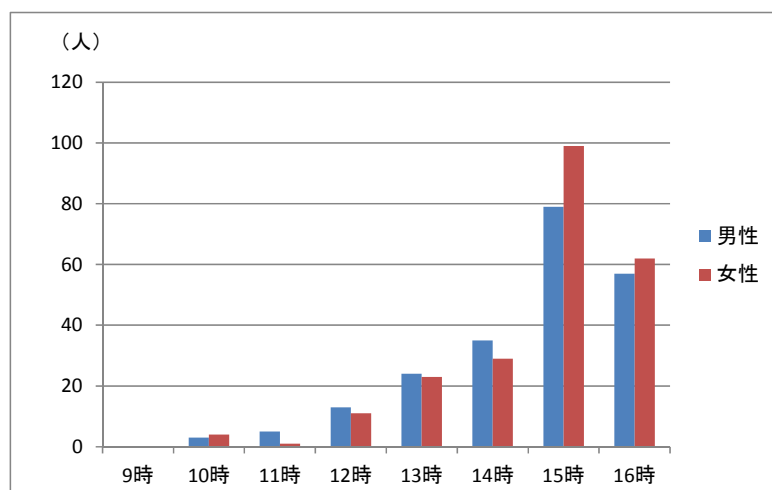
単位（人）

	学齡前	小学生 下級生	小学生 上級生	中学生	高校生 等	19歳～ 29歳	30歳～ 39歳	40歳～ 49歳	50歳～ 59歳	60歳～ 69歳	70歳以 上	合計
9時	0	0	0	0	0	0	0	0	0	0	0	0
10時	0	1	0	0	1	0	1	0	1	0	0	4
11時	0	0	0	0	0	0	0	0	0	1	0	1
12時	2	1	0	0	0	3	5	0	0	0	0	11
13時	5	3	0	0	0	2	10	0	1	2	0	23
14時	1	5	3	0	0	1	13	0	1	5	0	29
15時	20	14	10	1	0	12	34	1	4	3	0	99
16時	7	14	6	0	0	0	26	4	4	1	0	62
合計	35	38	19	1	1	18	89	5	11	12	0	229

退園

単位（人）

時間	男性	女性	合計
9時	0	0	0
10時	3	4	7
11時	5	1	6
12時	13	11	24
13時	24	23	47
14時	35	29	64
15時	79	99	178
16時	57	62	119
合計	216	229	445



国営明石海峡公園淡路地区利用者数調査_集計表

調査地点：東浦口 調査日：平成27年12月20日（日）

■入園

男性：入園

単位（人）

	学齡前	小学生 下級生	小学生 上級生	中学生	高校生 等	19歳～ 29歳	30歳～ 39歳	40歳～ 49歳	50歳～ 59歳	60歳～ 69歳	70歳以 上	合計
9時	0	0	0	0	0	0	0	0	0	0	0	0
10時	0	0	0	0	0	0	0	0	0	0	0	0
11時	1	0	0	0	0	0	1	1	3	0	0	6
12時	0	0	0	0	0	0	0	0	0	0	0	0
13時	0	2	0	0	0	1	1	1	3	1	0	9
14時	0	0	0	0	0	0	2	0	0	0	0	2
15時	0	0	0	0	0	2	0	0	0	0	0	2
16時	0	0	0	0	0	0	0	0	0	0	0	0
合計	1	2	0	0	0	3	4	2	6	1	0	19

女性：入園

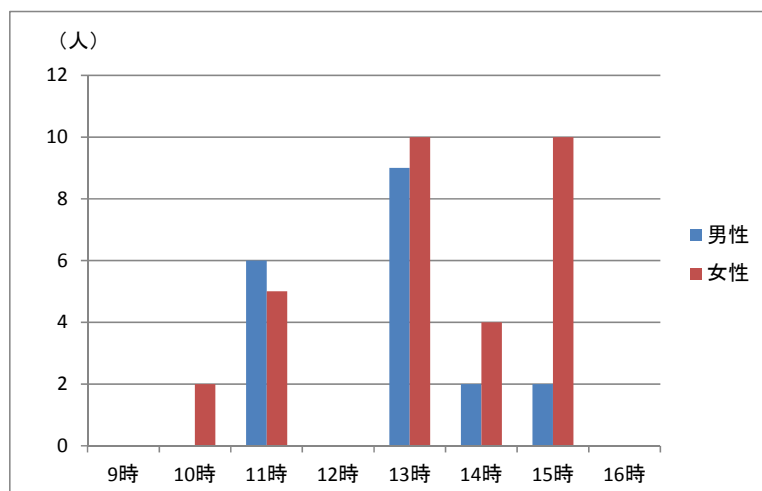
単位（人）

	学齡前	小学生 下級生	小学生 上級生	中学生	高校生 等	19歳～ 29歳	30歳～ 39歳	40歳～ 49歳	50歳～ 59歳	60歳～ 69歳	70歳以 上	合計
9時	0	0	0	0	0	0	0	0	0	0	0	0
10時	0	0	0	0	0	0	1	0	1	0	0	2
11時	0	0	1	0	0	0	0	2	1	1	0	5
12時	0	0	0	0	0	0	0	0	0	0	0	0
13時	1	0	1	0	0	1	1	2	3	1	0	10
14時	2	0	1	0	0	0	1	0	0	0	0	4
15時	2	1	1	0	0	4	0	2	0	0	0	10
16時	0	0	0	0	0	0	0	0	0	0	0	0
合計	5	1	4	0	0	5	3	6	5	2	0	31

入園

単位（人）

時間	男性	女性	合計
9時	0	0	0
10時	0	2	2
11時	6	5	11
12時	0	0	0
13時	9	10	19
14時	2	4	6
15時	2	10	12
16時	0	0	0
合計	19	31	50



国営明石海峡公園淡路地区利用者数調査_集計表

調査地点：東浦口 調査日：平成27年12月20日（日）

■退園

男性：退園

単位（人）

	学齡前	小学生 下級生	小学生 上級生	中学生	高校生 等	19歳～ 29歳	30歳～ 39歳	40歳～ 49歳	50歳～ 59歳	60歳～ 69歳	70歳以 上	合計
9時	0	0	0	0	0	0	0	0	0	0	0	0
10時	0	0	0	0	0	0	0	0	0	0	0	0
11時	0	0	0	0	0	1	0	0	0	0	0	1
12時	0	1	1	0	0	0	1	0	0	0	0	3
13時	1	1	0	1	0	0	1	2	1	0	0	7
14時	0	0	0	0	0	1	0	0	0	0	1	2
15時	0	2	1	0	0	3	3	0	0	2	0	11
16時	1	0	1	0	0	2	1	0	1	0	0	6
合計	2	4	3	1	0	7	6	2	2	2	1	30

女性：退園

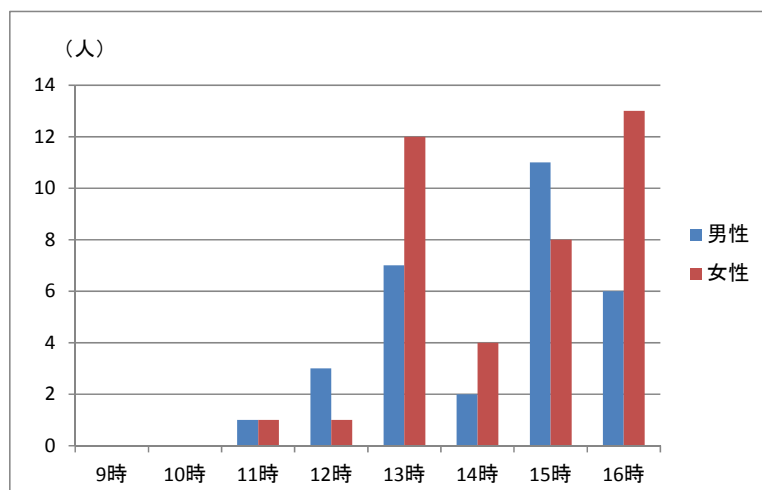
単位（人）

	学齡前	小学生 下級生	小学生 上級生	中学生	高校生 等	19歳～ 29歳	30歳～ 39歳	40歳～ 49歳	50歳～ 59歳	60歳～ 69歳	70歳以 上	合計
9時	0	0	0	0	0	0	0	0	0	0	0	0
10時	0	0	0	0	0	0	0	0	0	0	0	0
11時	0	0	0	0	0	1	0	0	0	0	0	1
12時	0	0	0	0	0	0	1	0	0	0	0	1
13時	2	3	1	0	0	1	2	1	1	1	0	12
14時	0	0	0	0	0	1	0	1	1	0	1	4
15時	1	0	1	0	0	5	0	1	0	0	0	8
16時	3	2	0	0	0	5	0	1	1	1	0	13
合計	6	5	2	0	0	13	3	4	3	2	1	39

退園

単位（人）

時間	男性	女性	合計
9時	0	0	0
10時	0	0	0
11時	1	1	2
12時	3	1	4
13時	7	12	19
14時	2	4	6
15時	11	8	19
16時	6	13	19
合計	30	39	69



国営明石海峡公園淡路地区利用者数調査_集計表

調査地点：連絡口 調査日：平成27年12月20日（日）

■入園

男性：入園

単位（人）

	学齢前	小学生 下級生	小学生 上級生	中学生	高校生 等	19歳～ 29歳	30歳～ 39歳	40歳～ 49歳	50歳～ 59歳	60歳～ 69歳	70歳以 上	合計
9時	0	0	0	0	0	0	0	0	0	0	0	0
10時	1	1	0	0	0	0	1	0	0	0	0	3
11時	0	0	2	0	0	3	0	0	0	0	0	5
12時	2	3	1	0	0	4	4	3	1	2	0	20
13時	1	2	0	1	0	3	5	4	3	1	1	21
14時	3	2	0	1	0	3	6	5	1	0	1	22
15時	1	1	0	0	0	2	3	0	4	3	0	14
16時	0	0	0	0	0	1	0	0	0	0	0	1
合計	8	9	3	2	0	16	19	12	9	6	2	86

女性：入園

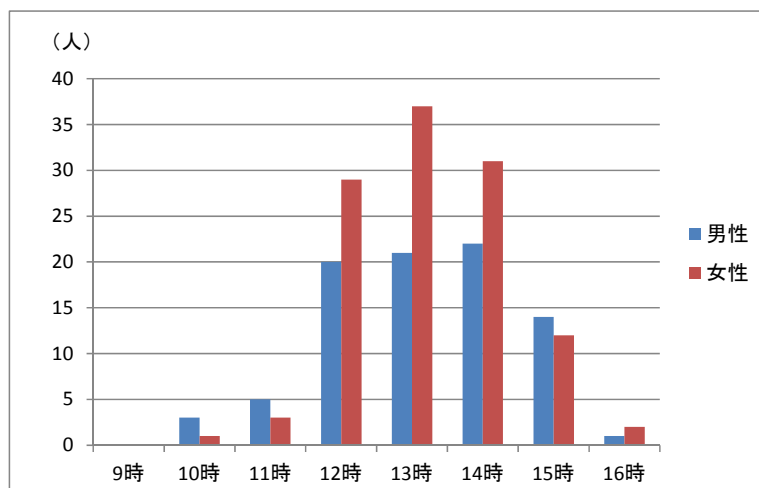
単位（人）

	学齢前	小学生 下級生	小学生 上級生	中学生	高校生 等	19歳～ 29歳	30歳～ 39歳	40歳～ 49歳	50歳～ 59歳	60歳～ 69歳	70歳以 上	合計
9時	0	0	0	0	0	0	0	0	0	0	0	0
10時	0	0	0	0	0	0	1	0	0	0	0	1
11時	0	0	0	0	0	3	0	0	0	0	0	3
12時	2	4	0	0	0	6	7	3	4	2	1	29
13時	5	6	3	1	0	3	6	8	1	2	2	37
14時	3	4	2	0	0	3	6	8	3	1	1	31
15時	3	0	0	0	0	2	2	1	2	2	0	12
16時	1	0	0	0	0	1	0	0	0	0	0	2
合計	14	14	5	1	0	18	22	20	10	7	4	115

入園

単位（人）

時間	男性	女性	合計
9時	0	0	0
10時	3	1	4
11時	5	3	8
12時	20	29	49
13時	21	37	58
14時	22	31	53
15時	14	12	26
16時	1	2	3
合計	86	115	201



国営明石海峡公園淡路地区利用者数調査_集計表

調査地点：連絡口 調査日：平成27年12月20日（日）

■退園

男性：退園

単位（人）

	学齢前	小学生 下級生	小学生 上級生	中学生	高校生 等	19歳～ 29歳	30歳～ 39歳	40歳～ 49歳	50歳～ 59歳	60歳～ 69歳	70歳以 上	合計
9時	0	0	0	0	0	0	0	0	0	0	0	0
10時	0	0	0	0	0	0	0	0	0	0	1	1
11時	3	1	0	0	0	1	2	1	0	1	0	9
12時	2	2	0	0	0	2	2	1	1	3	0	13
13時	0	1	0	0	0	3	2	2	3	0	1	12
14時	1	5	0	1	0	0	5	6	1	1	1	21
15時	4	0	2	0	0	1	10	0	1	0	3	21
16時	2	2	0	0	0	4	2	0	1	1	0	12
合計	12	11	2	1	0	11	23	10	7	6	6	89

女性：退園

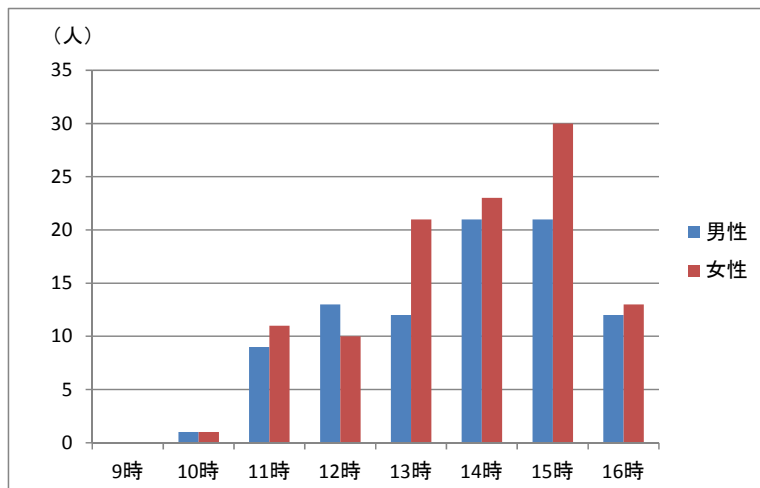
単位（人）

	学齢前	小学生 下級生	小学生 上級生	中学生	高校生 等	19歳～ 29歳	30歳～ 39歳	40歳～ 49歳	50歳～ 59歳	60歳～ 69歳	70歳以 上	合計
9時	0	0	0	0	0	0	0	0	0	0	0	0
10時	0	0	0	0	0	0	0	0	0	0	1	1
11時	2	2	2	0	0	1	2	0	2	0	0	11
12時	0	0	0	0	0	3	2	1	2	2	0	10
13時	0	2	0	0	0	3	3	5	7	0	1	21
14時	2	2	1	0	0	3	6	5	2	1	1	23
15時	5	4	1	0	0	1	11	0	3	1	4	30
16時	4	0	1	3	0	1	2	1	1	0	0	13
合計	13	10	5	3	0	12	26	12	17	4	7	109

退園

単位（人）

時間	男性	女性	合計
9時	0	0	0
10時	1	1	2
11時	9	11	20
12時	13	10	23
13時	12	21	33
14時	21	23	44
15時	21	30	51
16時	12	13	25
合計	89	109	198



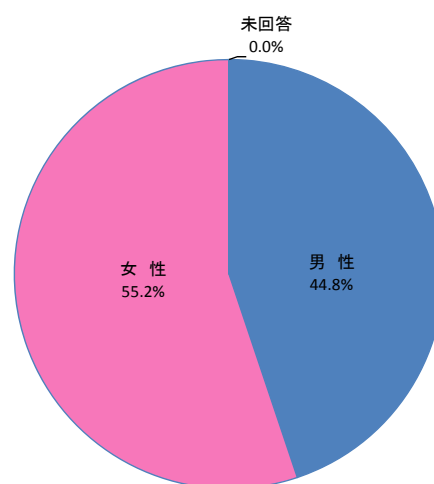
(2) アンケート調査結果（冬季調査・休日）

問1.あなた自身のことについてお尋ねします。

1-1.性別

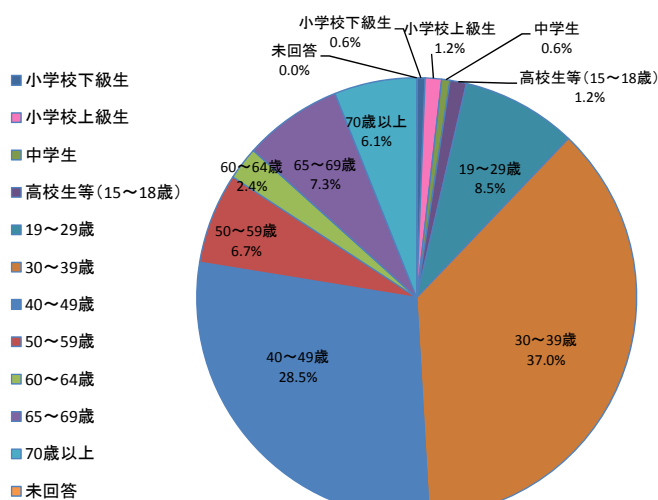
	性別	人数
①	男性	74
②	女性	91
③	未回答	0
	合計	165

■ 男性
■ 女性
■ 未回答



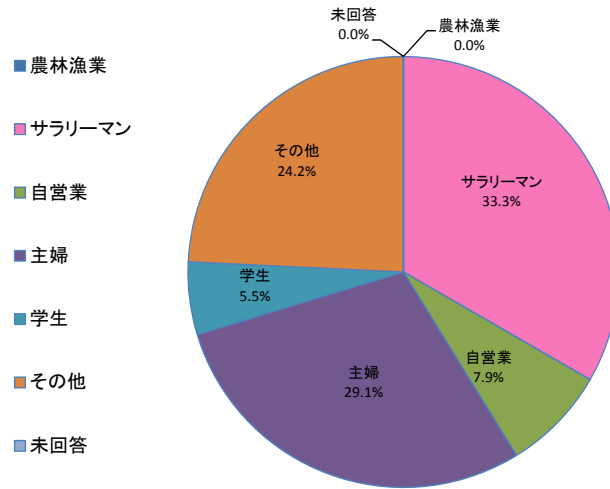
1-2.年齢

	年齢	人数
①	小学校下級生	1
②	小学校上級生	2
③	中学生	1
④	高校生等(15～18歳)	2
⑤	19～29歳	14
⑥	30～39歳	61
⑦	40～49歳	47
⑧	50～59歳	11
⑨	60～64歳	4
⑩	65～69歳	12
⑪	70歳以上	10
⑫	未回答	0
	合計	165



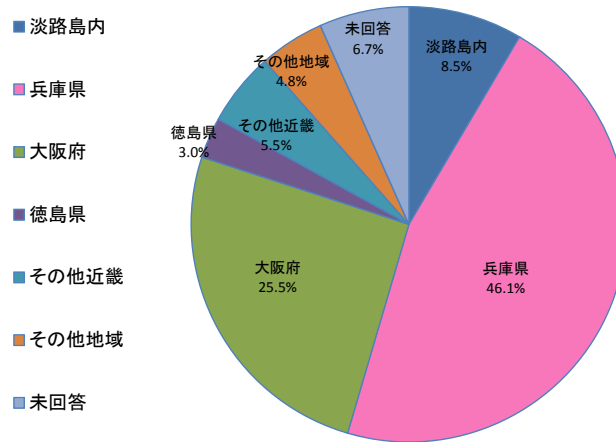
問1-3 職業

	職業	人数
①	農林漁業	0
②	サラリーマン	55
③	自営業	13
④	主婦	48
⑤	学生	9
⑥	その他	40
⑦	未回答	0
	合計	165



問1-4 住所

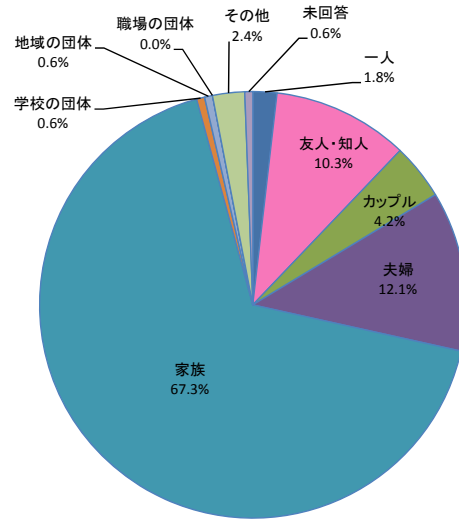
	住所	人数
①	淡路島内	14
②	兵庫県	76
③	大阪府	42
④	徳島県	5
⑤	その他近畿	9
⑥	その他地域	8
⑦	未回答	11
	合計	165



問2 今日は何なとらっしゃいましたか。

種別	人数
① 一人	3
② 友人・知人	17
③ カップル	7
④ 夫婦	20
⑤ 家族	111
⑥ 学校の団体	1
⑦ 地域の団体	1
⑧ 職場の団体	0
⑨ その他	4
⑩ 未回答	1
合計	165

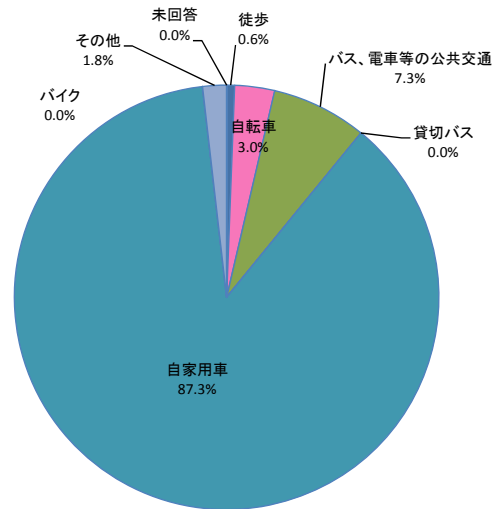
- 一人
- 友人・知人
- カップル
- 夫婦
- 家族
- 学校の団体
- 地域の団体
- 職場の団体
- その他
- 未回答



問3 ここに来るまでの主な交通機関を教えてください。

種別	人数
① 徒歩	1
② 自転車	5
③ バス、電車等の公共交通	12
④ 貸切バス	0
⑤ 自家用車	144
⑥ バイク	0
⑦ その他	3
⑧ 未回答	0
合計	165

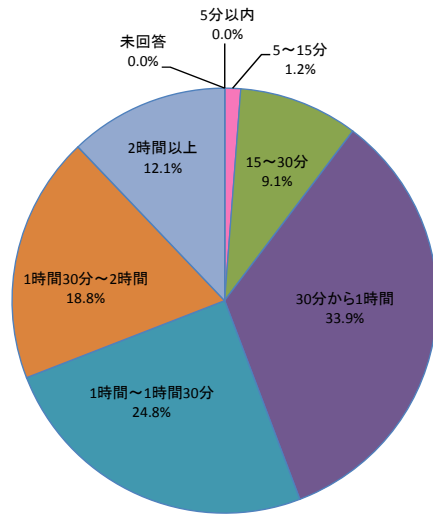
- 徒歩
- 自転車
- バス、電車等の公共交通
- 貸切バス
- 自家用車
- バイク
- その他
- 未回答



問4 家を出てから(あるいは勤務先等から)ここまで、どのくらい時間がかかりましたか。

	時間	人数
①	5分以内	0
②	5～15分	2
③	15～30分	15
④	30分から1時間	56
⑤	1時間～1時間30分	41
⑥	1時間30分～2時間	31
⑦	2時間以上	20
⑧	未回答	0
	合計	165

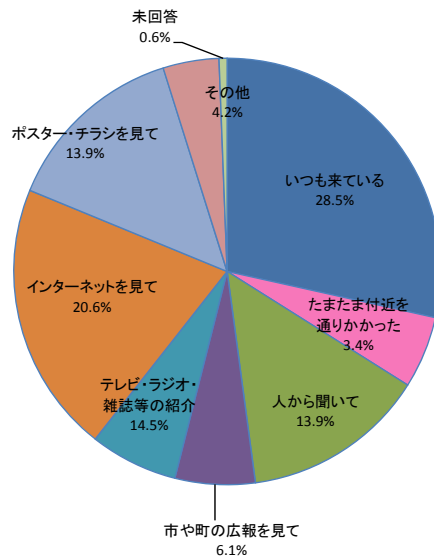
- 5分以内
- 5～15分
- 15～30分
- 30分から1時間
- 1時間～1時間30分
- 1時間30分～2時間
- 2時間以上
- 未回答



問5 この公園を知ったきっかけは何ですか。

	項目	人数
①	いつも来ている	47
②	たまたま付近を通りかかった	9
③	人から聞いて	23
④	市や町の広報を見て	10
⑤	テレビ・ラジオ・雑誌等の紹介	11
⑥	インターネットを見て	34
⑦	ポスター・チラシを見て	23
⑧	その他	7
⑨	未回答	1
	合計	165

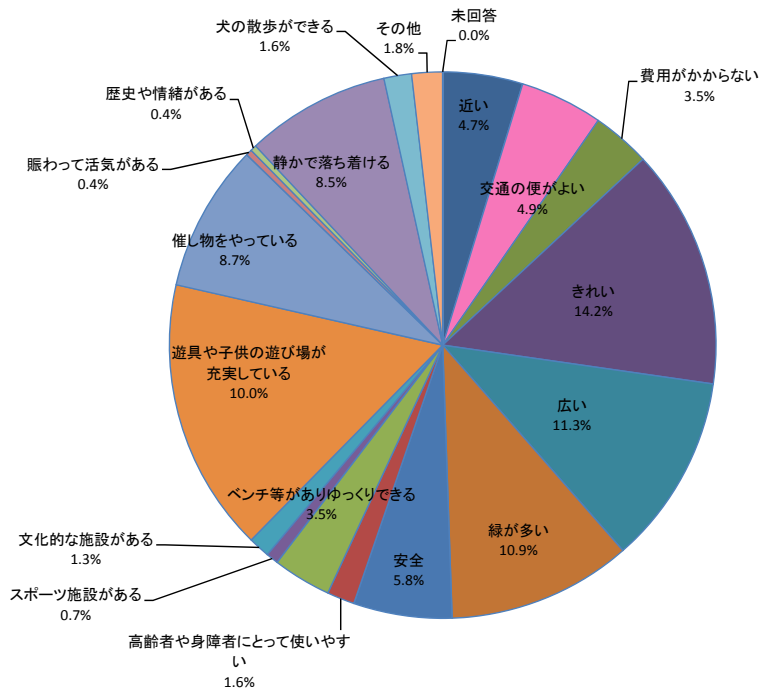
- いつも来ている
- たまたま付近を通りかかった
- 人から聞いて
- 市や町の広報を見て
- テレビ・ラジオ・雑誌等の紹介
- インターネットを見て
- ポスター・チラシを見て
- その他
- 未回答



問6 今日、この公園をお選びになった理由は何ですか。(複数回答)

項目	数
① 近い	26
② 交通の便がよい	27
③ 費用がかからない	19
④ きれい	78
⑤ 広い	62
⑥ 緑が多い	60
⑦ 安全	32
⑧ 高齢者や身障者にとって使いやすい	9
⑨ ベンチ等がありゆっくりできる	19
⑩ スポーツ施設がある	4
⑪ 文化的な施設がある	7
⑫ 遊具や子供の遊び場が充実している	89
⑬ 催し物をやっている	48
⑭ 賑わって活気がある	2
⑮ 歴史や情緒がある	2
⑯ 静かで落ち着ける	47
⑰ 犬の散歩ができる	9
⑱ その他	10
⑲ 未回答	0

- 近い
- 交通の便がよい
- 費用がかからない
- きれい
- 広い
- 緑が多い
- 安全
- 高齢者や身障者にとって使いやすい
- ベンチ等がありゆっくりできる
- スポーツ施設がある
- 文化的な施設がある
- 遊具や子供の遊び場が充実している
- 催し物をやっている
- 賑わって活気がある
- 歴史や情緒がある
- 静かで落ち着ける
- 犬の散歩ができる
- その他
- 未回答



問7 今日はこの公園でどんなことをなさいましたか。(複数回答)

項目	数
① 散歩をした	73
② 犬の散歩をした	5
③ 通り道として通過した	1
④ のんびり休んだ	36
⑤ 子供を遊ばせた	90
⑥ 友人・知人と遊んだ	10
⑦ 運動した	37
⑧ 花や緑、自然を楽しんだ	53
⑨ 食事をした	21
⑩ 催し物を見た・参加した	55
⑪ 会話を楽しんだ	15
⑫ 運動競技を見た	0
⑬ 植物の手入れや清掃などの活動に参加した	2
⑭ 公園内の施設を利用した	27
⑮ その他	5
⑯ 未回答	1

■ 散歩をした

■ 犬の散歩をした

■ 通り道として通過した

■ のんびり休んだ

■ 子供を遊ばせた

■ 友人・知人と遊んだ

■ 運動した

■ 花や緑、自然を楽しんだ

■ 食事をした

■ 催し物を見た・参加した

■ 会話を楽しんだ

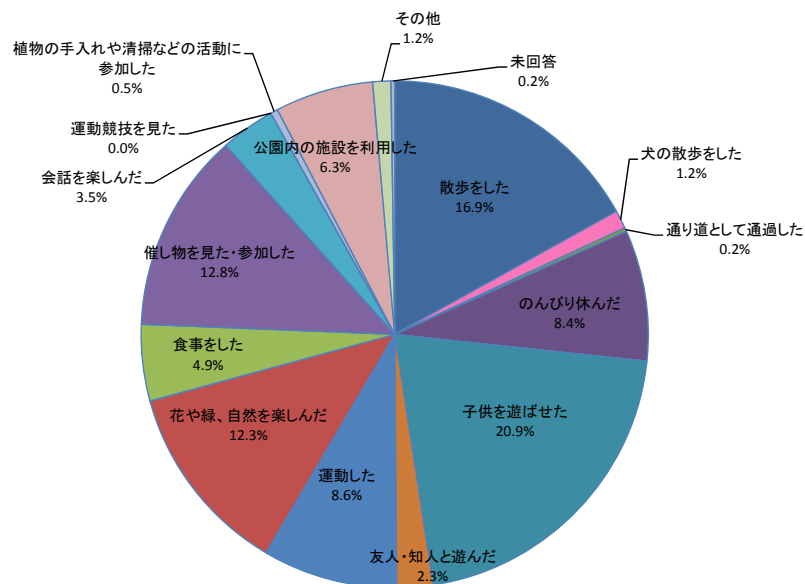
■ 運動競技を見た

■ 植物の手入れや清掃などの活動に参加した

■ 公園内の施設を利用した

■ その他

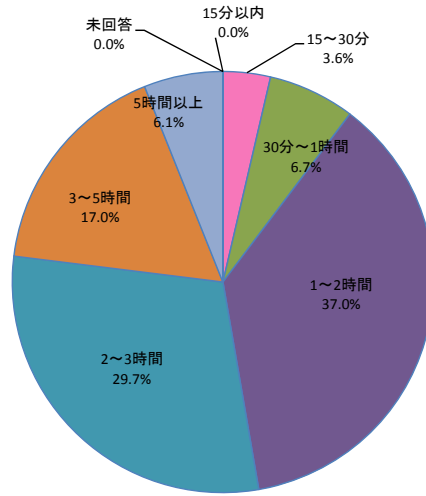
■ 未回答



問8 今日はこちらにどのくらい滞在していましたか。

	時間	人数
①	15分以内	0
②	15～30分	6
③	30分～1時間	11
④	1～2時間	61
⑤	2～3時間	49
⑥	3～5時間	28
⑦	5時間以上	10
⑧	未回答	0
	合計	165

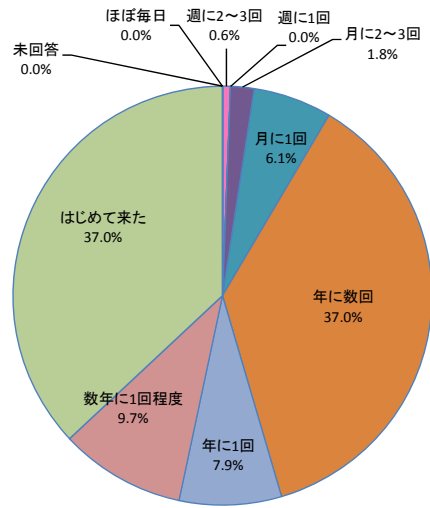
- 15分以内
- 15～30分
- 30分～1時間
- 1～2時間
- 2～3時間
- 3～5時間
- 5時間以上
- 未回答



問9 この公園はどの程度利用されていますか。

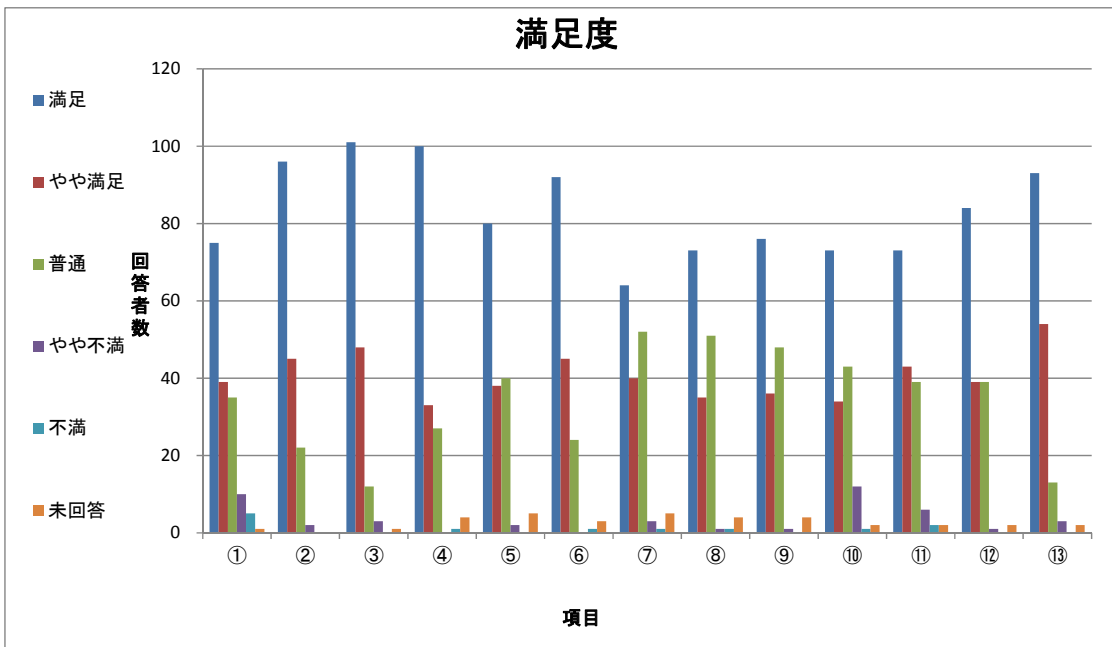
	利用頻度	人数
①	ほぼ毎日	0
②	週に2～3回	1
③	週に1回	0
④	月に2～3回	3
⑤	月に1回	10
⑥	年に数回	61
⑦	年に1回	13
⑧	数年に1回程度	16
⑨	はじめて来た	61
⑩	未回答	0
	合計	165

- ほぼ毎日
- 週に2～3回
- 週に1回
- 月に2～3回
- 月に1回
- 年に数回
- 年に1回
- 数年に1回程度
- はじめて来た
- 未回答



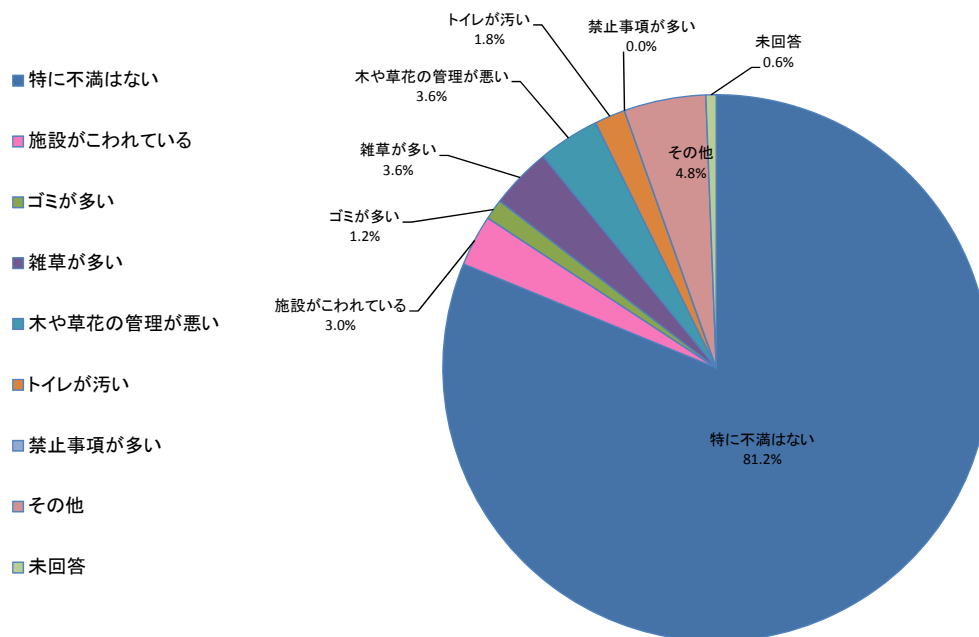
問10 この公園を利用して、以下の項目に関して満足した点に、最も近い番号を1～5の中から1つ選んでください。

項目	満足度						満足度
	満足	やや満足	普通	やや不満	不満	未回答	
① 緑の量や花の演出について	75	39	35	10	5	1	69.1%
② 自然の豊かさについて	96	45	22	2	0	0	85.5%
③ 公園の落ち着きや雰囲気、景色の美しさについて	101	48	12	3	0	1	90.3%
④ 子供の遊び場としての安心感、安全性について	100	33	27	0	1	4	80.6%
⑤ 高齢者や身障者の利用やベビーカーの通行への配慮について	80	38	40	2	0	5	71.5%
⑥ 散策や憩いの場としての利用について	92	45	24	0	1	3	83.0%
⑦ 運動・スポーツの利用について	64	40	52	3	1	5	63.0%
⑧ 緑や生き物の観察・学習の場としての利用について	73	35	51	1	1	4	65.5%
⑨ 利用規制や禁止事項等利用上のルールについて	76	36	48	1	0	4	67.9%
⑩ 水飲みやトイレ、売店などの利用について	73	34	43	12	1	2	64.8%
⑪ 公園の案内標識等のわかりやすさについて	73	43	39	6	2	2	70.3%
⑫ 公園を利用する人々のマナーについて	84	39	39	1	0	2	74.5%
⑬ この公園を利用した際の総合的な満足度について	93	54	13	3	0	2	89.1%



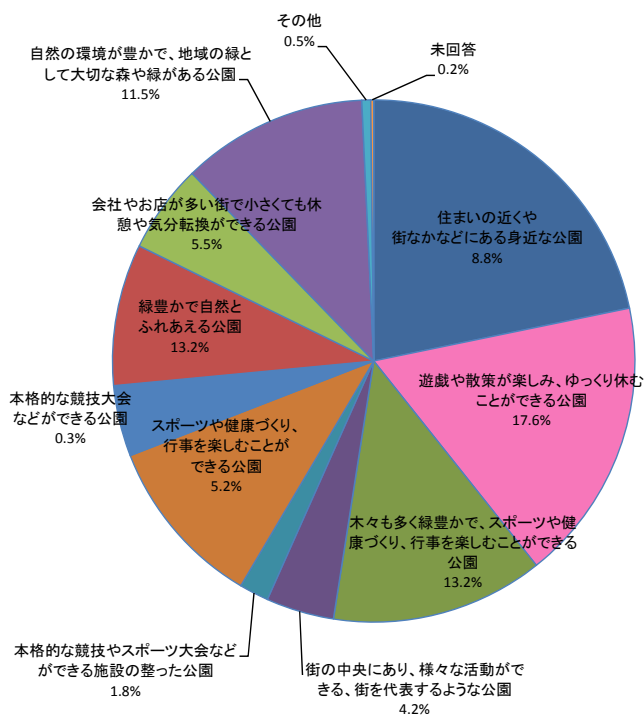
問11 この公園の管理についてお気付きになったことを、1つだけお選び下さい。

項目	人数
① 特に不満はない	134
② 施設がこわれている	5
③ ゴミが多い	2
④ 雑草が多い	6
⑤ 木や草花の管理が悪い	6
⑥ トイレが汚い	3
⑦ 禁止事項が多い	0
⑧ その他	8
⑨ 未回答	1
合計	165



問12 あなたはどんな公園がほしいと思いますか。(複数回答)

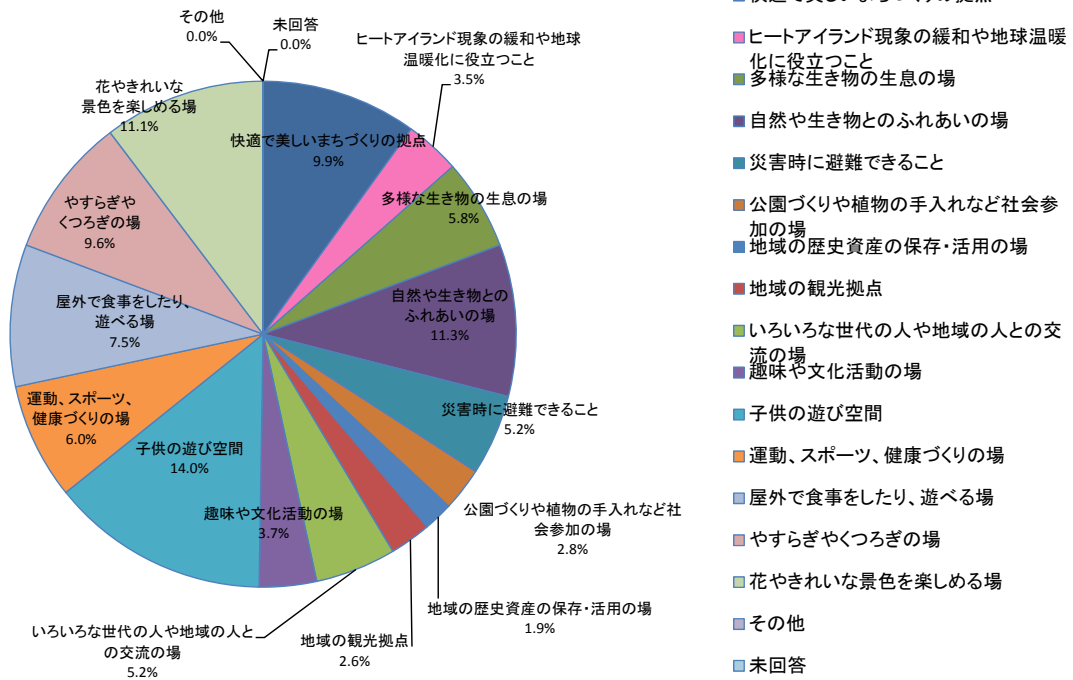
項目	数
① 身近な場所にあり、子供が遊び、緑や花にふれあうことができる公園	119
② 遊戯や散策が楽しみ、ゆっくり休むことができる公園	96
③ 木々も多く緑豊かで、スポーツや健康づくり、行事を楽しむことができる公園	72
④ 街の中央にあり、様々な活動ができる、街を代表するような公園	23
⑤ 本格的な競技やスポーツ大会などができる施設の整った公園	10
⑥ 緑豊かで自然とのふれあいができ、景色や見晴らしの良い郊外にある公園	58
⑦ 動植物や環境などについて学べる施設やプログラムのある公園	24
⑧ 泊りがけでアウトドアスポーツをはじめ、日頃できない活動を楽しむことができる公園	48
⑨ 会社やお店が多い街で小さくても休憩や気分転換ができる公園	30
⑩ 自然の環境が豊かで、地域の緑として大切な森や緑がある公園	63
⑪ その他	3
⑫ 未回答	1



- 身近な場所にあり、子供が遊び、緑や花にふれあうことができる公園
- 遊戯や散策が楽しみ、ゆっくり休むことができる公園
- 木々も多く緑豊かで、スポーツや健康づくり、行事を楽しむことができる公園
- 街の中央にあり、様々な活動ができる、街を代表するような公園
- 本格的な競技やスポーツ大会などができる施設の整った公園
- 緑豊かで自然とのふれあいができ、景色や見晴らしの良い郊外にある公園
- 動植物や環境などについて学べる施設やプログラムのある公園
- 泊りがけでアウトドアスポーツをはじめ、日頃できない活動を楽しむことができる公園
- 会社やお店が多い街で小さくても休憩や気分転換ができる公園
- 自然の環境が豊かで、地域の緑として大切な森や緑がある公園
- その他
- 未回答

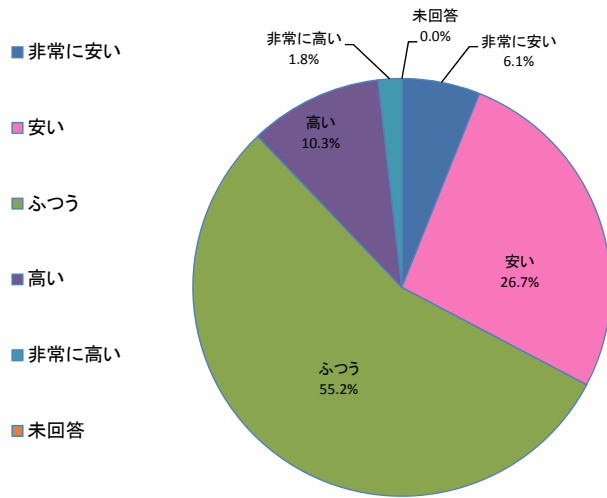
問13 あなたは公園の役割として、どのようなことを期待しますか。(複数回答)

項目	数
① 快適で美しいまちづくりの拠点	79
② ヒートアイランド現象の緩和や地球温暖化に役立つこと	28
③ 多様な生き物の生息の場	46
④ 自然や生き物とのふれあいの場	77
⑤ 災害時に避難できること	41
⑦ 公園づくりや植物の手入れなど社会参加の場	22
⑧ 地域の歴史資産の保存・活用の場	15
⑨ 地域の観光拠点	21
⑩ いろいろな世代の人や地域の人との交流の場	41
⑪ 趣味や文化活動の場	29
⑫ 子供の遊び空間	111
⑬ 運動、スポーツ、健康づくりの場	59
⑭ 屋外で食事をしたり、遊べる場	72
⑮ やすらぎやくつろぎの場	71
⑯ 花やきれいな景色を楽しめる場	82
⑰ その他	0
⑱ 未回答	0



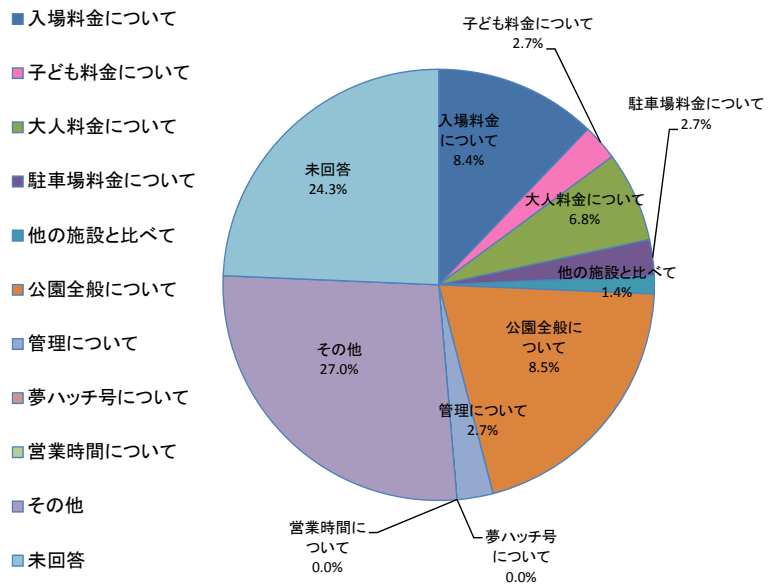
問14 この公園の入園料についてどうお考えですか。

項目	人数
① 非常に安い	10
② 安い	44
③ ふつう	91
④ 高い	17
⑤ 非常に高い	3
⑥ 未回答	0
合計	165



問15 問14において①、②あるいは④、⑤を選択した方について、そのようにお考えになる理由をお書き下さい。

理由	人数
① 入場料金について	9
② 子ども料金について	2
③ 大人料金について	5
④ 駐車場料金について	2
⑤ 他の施設と比べて	1
⑥ 公園全般について	15
⑦ 管理について	2
⑧ 夢ハッチ号について	0
⑨ 営業時間について	0
⑩ その他	20
⑪ 未回答	18
合計	74



問 15 問 14 において①、②あるいは④、⑤を選択した方について、そのようにお考えになる理由をお書き下さい。

<ご意見 ①非常に安い ②安い>
シルバーの割引があり、気楽に入園できるのがよい。
利用する人が責任を持つためにも何事も無料はダメ!
自然も沢山あり、遊具もあり、大人も子どもも楽しめるから。
本当にこの入場料で運営できるのか?と思うくらいの安さでした。
利用料は必要だと思うから。
温室をいつも楽しみに来ています。
家族5人で来ましたが、催し等参加して良かったと思いました。
いつもきれいに管理されている。
とにかく安い。
ステキな楽しいひと時を過ごせました。
都会の中で毎日バタバタしているので、ここに来ると心もゆったり出来る。
大人410円で何時間もいれるから。でも、夢ハッチに乗るには高いような気がする。
長時間過ごすので、子どもの入園料がいらぬから。
今は何をしてもお金がかかる。舞洲ゆり園はゆりだけではあるが、ここは色々な物が有るのに安い
広くてきれいさを考えると安いと思う。
広さと手入れの行き届いたところ。
シニア料金はリーズナブルです。
少ない費用で楽しめる事が出来る。
自分自身の休息の場としている。
他の施設より安いように思う。最高の公園である。
施設がきれいにされていた。広大で1日単位で考えると割安だと思います。
暖かい日だったので楽しい1日でした。ありがとうございます。
障害があるので無料で楽しめるので助かります。
遊具がたくさんあり、イベント体験コーナーもたくさんある為。自然がたくさんあり、きれいに管理されていることも理由のひとつである。
広くて遊びやすい。
施設の充実を考えると安いと思う。ただ、橋の通行料が安ければ、もっと来ると思う。
長時間ゆったりできるから。
1日遊べての料金は安いと思います。
小中学生が80円というのがすごく安いので。
これだけの敷設で管理が行き届いていて素晴らしい公園で、又、季節を変えて来てみたいと思わせる最高の公園でした。有難く良い思い出となりました。
トイレがきれいだった
入園料がかかっても、きれいで整備されている方が利用したいと思うから。
手入れが行き届いているきれいな公園の割に安いと感じました。
緑もたくさん、遊具もたくさんあるのに小さい子どもは無料で、充実した時間を過ごせた割に、とても良心的な値段で利用しやすいと思います。
1日子供たちと遊べるので安いと思います。
家族で来ても1000円かからないので。
公園の管理には、ある程度の費用負担も必要。
広いのに手入れが行き届いている。
広さや施設が充実。遊具の近くにトイレがあれば嬉しい。
こんなに広くてきれいで、家族でのんびり楽しんで、とても安い思います。いつも、楽しくかつきれいに手入れされた花々に癒されています。トイレもきれいなところも好きです。
広くて施設が整ってるから安いと思います。
安いからこれから友人を誘える。
国の施設だから

<ご意見 ④高い ⑤非常に高い>
子供は安いと思いましたが、大人は250円くらいで良いのではと思いました。
公園があるのだから、入園料はいらぬと思う。国からお金をもらって下さい。
よく遊びに来たいけど、少しの金額でも積もると結構な値段になる。島民無料デーがあると助かる
大人2人で1000円近くいるから、もう少し安かったら、近くを通る時にちょっと寄って行こうかと
地元民にとっては家の近くに公園が無いので、よく遊びに来るが、観光ではないのにお金を払わないと公園で遊べないということに、違和感を感じるから。観光としては妥当だと思う。
1時間弱しか滞在できないのに入園料がかかった為。
大人料金がちょっと高すぎる。
兵庫県民、明石、神戸市民は割引があっても良いと思う(淡路市民は当然のこと)。
家族で来た時の費用がかかる。半額くらいにしてほしい。
駐車料金を無料にもらえるか、入園料を100円程度にもらえるか、日常的に使いやすいと思います。
もう少し安くてもいいと思うから。今の入園料なら、もう少し広くしてほしいから。園内の食事処が高いので割に合わないから。
冬は見るところが少ないので、もっと安くしてほしい。駐車場料金が特に高い。ホテル側はほぼ無
家族が多いと出費が多くなる。公園代と駐車場代どちらかをもう少し安くしてほしい。気軽に何度も来れない。

4.4.2 平日調査

(1) 利用者数調査結果

表 4-4-3 ゲート別入退園者数（12月22日（火）・平日調査）

入園ロケット	入園者（人）			退園者（人）			アンケート （票）	回収率 （%）	事務所確認 入園者数
	男性	女性	合計	男性	女性	合計			
淡路ロケット	23	21	44	22	26	48	13	27	29
東浦ロケット	3	4	7	9	8	17	10	59	3
連絡ロケット	22	24	46	19	20	39	14	36	34
合計	48	49	97	50	54	104	37	36	66

備考 回収率はアンケートの数を退園者数で除した値を百分率で示した。

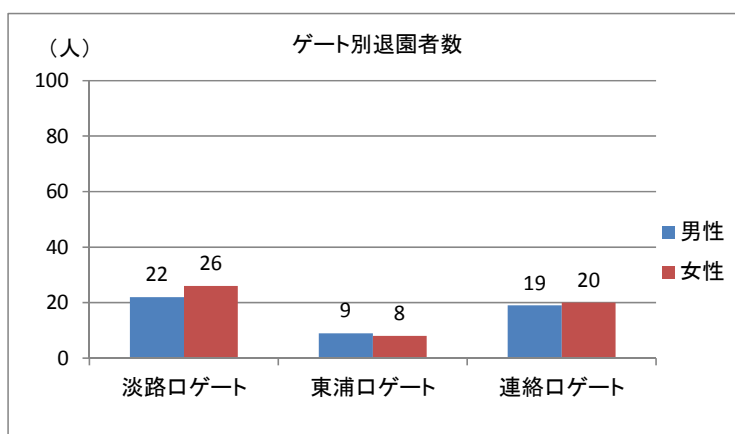
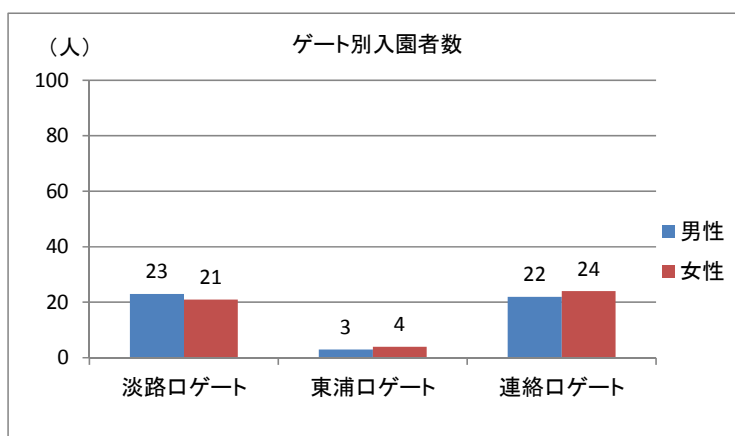


図 4-4-3 ゲート別入退園者数（平日調査）

国営明石海峡公園淡路地区利用者数調査_集計表

調査地点：淡路口

調査日：平成27年12月22日（火）

■入園

男性：入園

単位（人）

	学齡前	小学生 下級生	小学生 上級生	中学生	高校生 等	19歳～ 29歳	30歳～ 39歳	40歳～ 49歳	50歳～ 59歳	60歳～ 69歳	70歳以 上	合計
9時	1	1	0	0	0	0	1	0	0	0	0	3
10時	2	0	0	0	0	0	1	0	0	0	0	3
11時	1	0	0	0	0	0	1	0	0	0	0	2
12時	0	1	0	0	0	0	1	0	0	0	0	2
13時	2	1	0	0	0	0	2	0	1	1	0	7
14時	1	1	0	0	0	0	1	0	0	1	0	4
15時	0	0	0	0	0	2	0	0	0	0	0	2
16時	0	0	0	0	0	0	0	0	0	0	0	0
合計	7	4	0	0	0	2	7	0	1	2	0	23

女性：入園

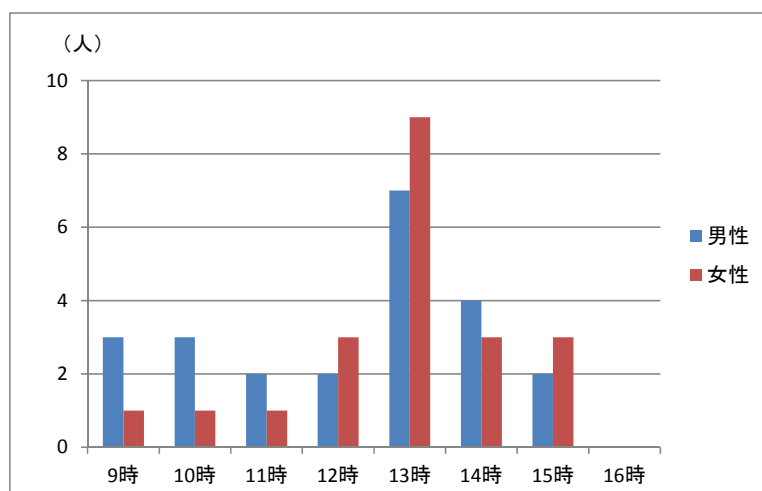
単位（人）

	学齡前	小学生 下級生	小学生 上級生	中学生	高校生 等	19歳～ 29歳	30歳～ 39歳	40歳～ 49歳	50歳～ 59歳	60歳～ 69歳	70歳以 上	合計
9時	0	0	0	0	0	0	1	0	0	0	0	1
10時	0	0	0	0	0	0	1	0	0	0	0	1
11時	0	0	0	0	0	0	1	0	0	0	0	1
12時	1	0	0	0	0	0	1	0	0	1	0	3
13時	0	1	1	0	0	1	3	0	2	1	0	9
14時	0	0	1	0	0	0	2	0	0	0	0	3
15時	1	0	0	0	0	2	0	0	0	0	0	3
16時	0	0	0	0	0	0	0	0	0	0	0	0
合計	2	1	2	0	0	3	9	0	2	2	0	21

入園

単位（人）

時間	男性	女性	合計
9時	3	1	4
10時	3	1	4
11時	2	1	3
12時	2	3	5
13時	7	9	16
14時	4	3	7
15時	2	3	5
16時	0	0	0
合計	23	21	44



国営明石海峡公園淡路地区利用者数調査_集計表

調査地点：淡路口

調査日：平成27年12月22日（火）

■退園

男性：退園

単位（人）

	学齡前	小学生 下級生	小学生 上級生	中学生	高校生 等	19歳～ 29歳	30歳～ 39歳	40歳～ 49歳	50歳～ 59歳	60歳～ 69歳	70歳以 上	合計
9時	0	0	0	0	0	0	0	0	0	0	0	0
10時	0	0	0	0	0	0	0	0	0	0	0	0
11時	0	0	0	0	0	0	0	0	0	0	0	0
12時	3	0	0	0	0	0	1	1	0	0	0	5
13時	0	0	0	0	0	0	0	0	0	0	0	0
14時	0	0	0	0	0	0	1	0	0	1	0	2
15時	2	1	0	0	0	0	4	0	0	1	0	8
16時	1	2	0	0	0	2	1	0	1	0	0	7
合計	6	3	0	0	0	2	7	1	1	2	0	22

女性：退園

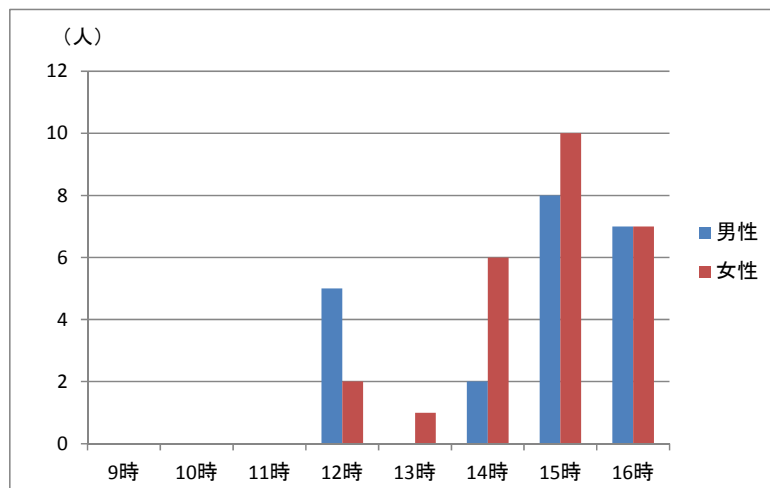
単位（人）

	学齡前	小学生 下級生	小学生 上級生	中学生	高校生 等	19歳～ 29歳	30歳～ 39歳	40歳～ 49歳	50歳～ 59歳	60歳～ 69歳	70歳以 上	合計
9時	0	0	0	0	0	0	0	0	0	0	0	0
10時	0	0	0	0	0	0	0	0	0	0	0	0
11時	0	0	0	0	0	0	0	0	0	0	0	0
12時	0	0	0	0	0	0	2	0	0	0	0	2
13時	0	0	0	0	0	0	0	0	0	1	0	1
14時	1	1	0	0	0	1	1	0	1	1	0	6
15時	3	1	1	0	0	1	3	0	0	1	0	10
16時	2	0	1	0	0	1	2	1	0	0	0	7
合計	6	2	2	0	0	3	8	1	1	3	0	26

退園

単位（人）

時間	男性	女性	合計
9時	0	0	0
10時	0	0	0
11時	0	0	0
12時	5	2	7
13時	0	1	1
14時	2	6	8
15時	8	10	18
16時	7	7	14
合計	22	26	48



国営明石海峡公園淡路地区利用者数調査_集計表

調査地点：東浦口

調査日：平成27年12月22日（火）

■入園

男性：入園

単位（人）

	学齡前	小学生 下級生	小学生 上級生	中学生	高校生 等	19歳～ 29歳	30歳～ 39歳	40歳～ 49歳	50歳～ 59歳	60歳～ 69歳	70歳以 上	合計
9時	0	0	0	0	0	0	0	0	0	0	0	0
10時	0	1	0	0	0	0	0	0	0	0	0	1
11時	0	0	0	0	0	0	0	0	0	0	0	0
12時	0	0	0	0	0	0	0	0	0	0	0	0
13時	0	0	0	0	0	0	0	0	0	0	2	2
14時	0	0	0	0	0	0	0	0	0	0	0	0
15時	0	0	0	0	0	0	0	0	0	0	0	0
16時	0	0	0	0	0	0	0	0	0	0	0	0
合計	0	1	0	0	0	0	0	0	0	0	2	3

女性：入園

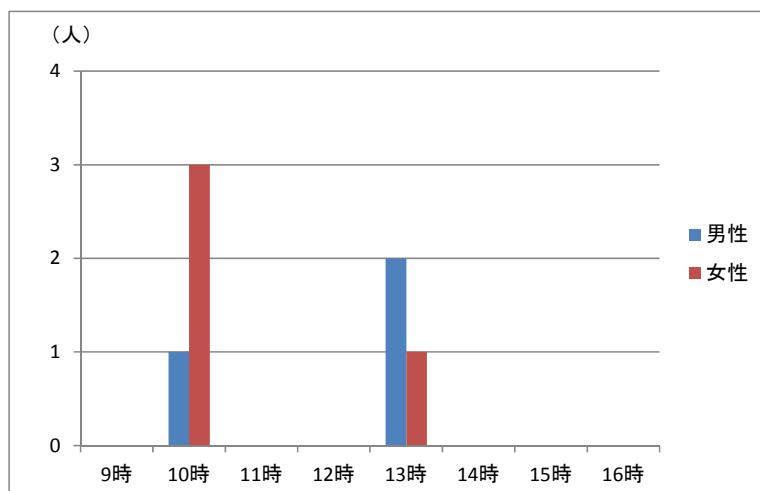
単位（人）

	学齡前	小学生 下級生	小学生 上級生	中学生	高校生 等	19歳～ 29歳	30歳～ 39歳	40歳～ 49歳	50歳～ 59歳	60歳～ 69歳	70歳以 上	合計
9時	0	0	0	0	0	0	0	0	0	0	0	0
10時	1	0	0	0	0	0	2	0	0	0	0	3
11時	0	0	0	0	0	0	0	0	0	0	0	0
12時	0	0	0	0	0	0	0	0	0	0	0	0
13時	0	0	0	0	0	0	0	0	0	0	1	1
14時	0	0	0	0	0	0	0	0	0	0	0	0
15時	0	0	0	0	0	0	0	0	0	0	0	0
16時	0	0	0	0	0	0	0	0	0	0	0	0
合計	1	0	0	0	0	0	2	0	0	0	1	4

入園

単位（人）

時間	男性	女性	合計
9時	0	0	0
10時	1	3	4
11時	0	0	0
12時	0	0	0
13時	2	1	3
14時	0	0	0
15時	0	0	0
16時	0	0	0
合計	3	4	7



国営明石海峡公園淡路地区利用者数調査_集計表

調査地点：東浦口

調査日：平成27年12月22日（火）

■退園

男性：退園

単位（人）

	学齡前	小学生 下級生	小学生 上級生	中学生	高校生 等	19歳～ 29歳	30歳～ 39歳	40歳～ 49歳	50歳～ 59歳	60歳～ 69歳	70歳以 上	合計
9時	0	0	0	0	0	0	0	0	0	0	0	0
10時	0	0	0	0	0	0	0	0	0	0	0	0
11時	1	1	0	0	0	0	0	0	0	0	0	2
12時	0	0	0	0	0	0	0	0	0	0	0	0
13時	0	0	0	0	0	1	0	0	0	0	1	2
14時	2	0	0	0	0	0	0	0	0	0	2	4
15時	0	0	0	0	0	0	0	0	0	0	1	1
16時	0	0	0	0	0	0	0	0	0	0	0	0
合計	3	1	0	0	0	1	0	0	0	0	4	9

女性：退園

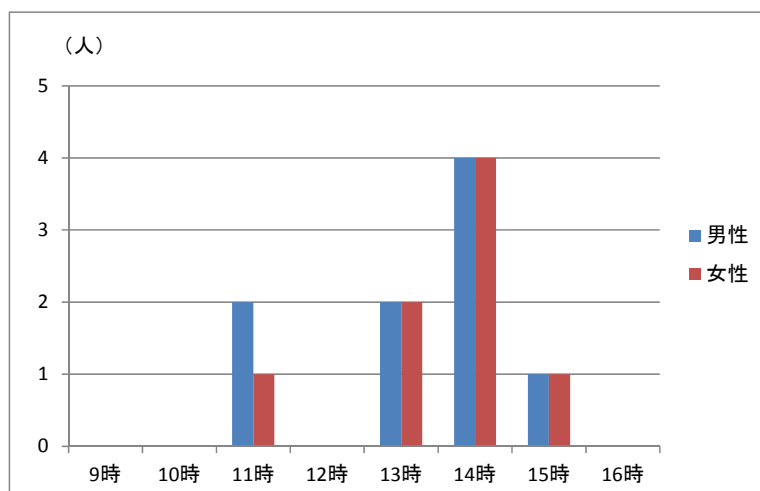
単位（人）

	学齡前	小学生 下級生	小学生 上級生	中学生	高校生 等	19歳～ 29歳	30歳～ 39歳	40歳～ 49歳	50歳～ 59歳	60歳～ 69歳	70歳以 上	合計
9時	0	0	0	0	0	0	0	0	0	0	0	0
10時	0	0	0	0	0	0	0	0	0	0	0	0
11時	0	0	0	0	0	0	1	0	0	0	0	1
12時	0	0	0	0	0	0	0	0	0	0	0	0
13時	0	0	0	0	0	0	0	0	0	1	1	2
14時	0	0	0	0	0	0	1	0	0	0	3	4
15時	0	0	0	0	0	0	0	0	0	0	1	1
16時	0	0	0	0	0	0	0	0	0	0	0	0
合計	0	0	0	0	0	0	2	0	0	1	5	8

退園

単位（人）

時間	男性	女性	合計
9時	0	0	0
10時	0	0	0
11時	2	1	3
12時	0	0	0
13時	2	2	4
14時	4	4	8
15時	1	1	2
16時	0	0	0
合計	9	8	17



国営明石海峡公園淡路地区利用者数調査_集計表

調査地点：連絡口

調査日：平成27年12月22日（火）

■入園

男性：入園

単位（人）

	学齡前	小学生 下級生	小学生 上級生	中学生	高校生 等	19歳～ 29歳	30歳～ 39歳	40歳～ 49歳	50歳～ 59歳	60歳～ 69歳	70歳以 上	合計
9時	0	0	0	0	0	0	0	0	0	0	0	0
10時	0	0	0	0	0	0	0	0	0	1	0	1
11時	1	0	0	0	0	0	1	0	0	0	0	2
12時	0	0	0	0	0	0	0	0	0	1	1	2
13時	0	0	0	0	0	0	1	0	2	0	1	4
14時	1	2	0	0	0	0	3	0	0	0	2	8
15時	1	0	0	0	0	0	2	0	0	1	1	5
16時	0	0	0	0	0	0	0	0	0	0	0	0
合計	3	2	0	0	0	0	7	0	2	3	5	22

女性：入園

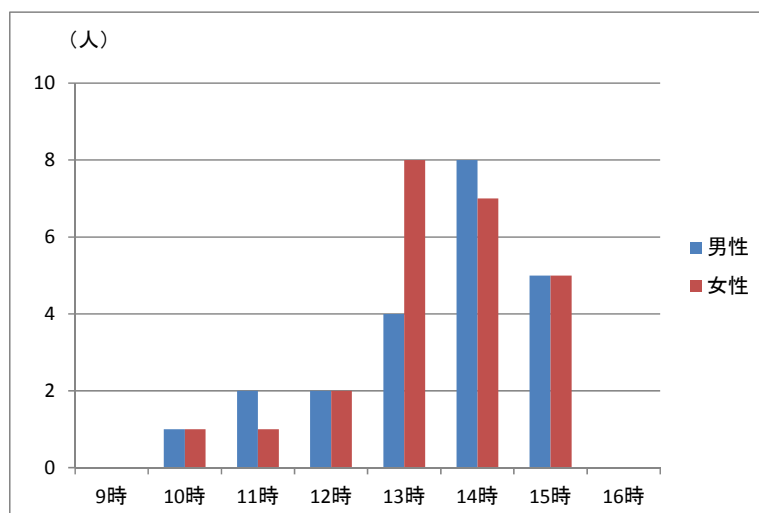
単位（人）

	学齡前	小学生 下級生	小学生 上級生	中学生	高校生 等	19歳～ 29歳	30歳～ 39歳	40歳～ 49歳	50歳～ 59歳	60歳～ 69歳	70歳以 上	合計
9時	0	0	0	0	0	0	0	0	0	0	0	0
10時	0	0	0	0	0	0	0	0	0	1	0	1
11時	0	0	0	0	0	0	1	0	0	0	0	1
12時	0	0	0	0	0	0	0	0	0	1	1	2
13時	1	0	0	0	0	2	0	0	2	1	2	8
14時	1	1	0	0	0	0	3	0	0	0	2	7
15時	1	0	0	0	0	0	2	0	1	0	1	5
16時	0	0	0	0	0	0	0	0	0	0	0	0
合計	3	1	0	0	0	2	6	0	3	3	6	24

入園

単位（人）

時間	男性	女性	合計
9時	0	0	0
10時	1	1	2
11時	2	1	3
12時	2	2	4
13時	4	8	12
14時	8	7	15
15時	5	5	10
16時	0	0	0
合計	22	24	46



国営明石海峡公園淡路地区利用者数調査_集計表

調査地点：連絡口

調査日：平成27年12月22日（火）

■退園

男性：退園

単位（人）

	学齡前	小学生 下級生	小学生 上級生	中学生	高校生 等	19歳～ 29歳	30歳～ 39歳	40歳～ 49歳	50歳～ 59歳	60歳～ 69歳	70歳以 上	合計
9時	0	0	0	0	0	0	0	0	0	0	0	0
10時	0	0	0	0	0	0	0	0	0	0	0	0
11時	0	0	0	0	0	0	0	0	0	1	0	1
12時	1	1	0	0	0	0	1	0	0	0	0	3
13時	1	0	0	0	0	1	1	0	0	2	2	7
14時	0	0	0	0	0	0	0	0	0	0	1	1
15時	0	0	0	0	0	0	1	0	0	0	0	1
16時	1	1	0	0	0	1	2	0	0	0	1	6
合計	3	2	0	0	0	2	5	0	0	3	4	19

女性：退園

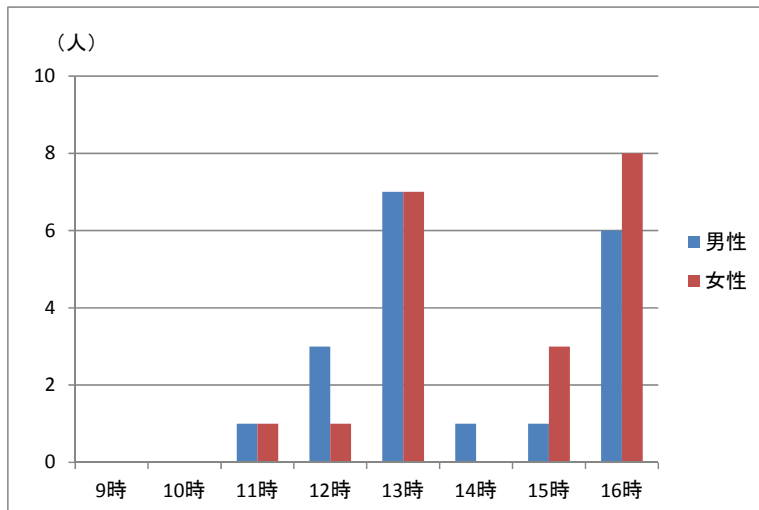
単位（人）

	学齡前	小学生 下級生	小学生 上級生	中学生	高校生 等	19歳～ 29歳	30歳～ 39歳	40歳～ 49歳	50歳～ 59歳	60歳～ 69歳	70歳以 上	合計
9時	0	0	0	0	0	0	0	0	0	0	0	0
10時	0	0	0	0	0	0	0	0	0	0	0	0
11時	0	0	0	0	0	0	0	0	0	1	0	1
12時	0	0	0	0	0	0	1	0	0	0	0	1
13時	0	0	0	0	0	1	1	0	0	3	2	7
14時	0	0	0	0	0	0	0	0	0	0	0	0
15時	1	0	0	0	0	0	2	0	0	0	0	3
16時	4	0	0	0	0	1	2	0	1	0	0	8
合計	5	0	0	0	0	2	6	0	1	4	2	20

退園

単位（人）

時間	男性	女性	合計
9時	0	0	0
10時	0	0	0
11時	1	1	2
12時	3	1	4
13時	7	7	14
14時	1	0	1
15時	1	3	4
16時	6	8	14
合計	19	20	39



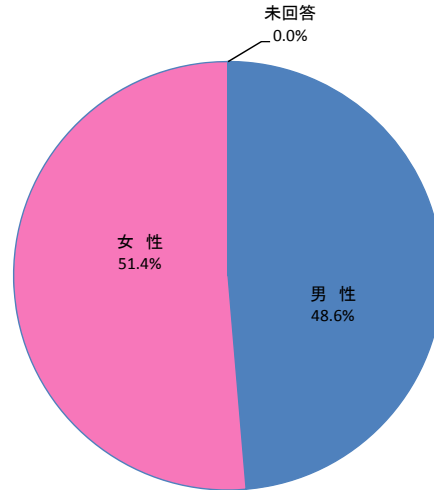
(2) アンケート調査結果（冬季調査・平日）

問1.あなた自身のことについてお尋ねします。

1-1.性別

	性別	人数
①	男性	18
②	女性	19
③	未回答	0
	合計	37

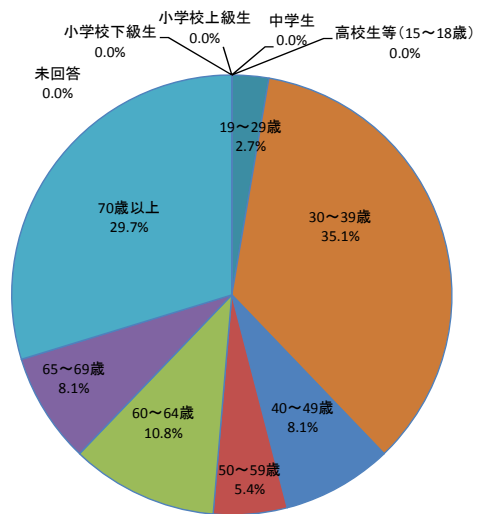
- 男性
- 女性
- 未回答



1-2.年齢

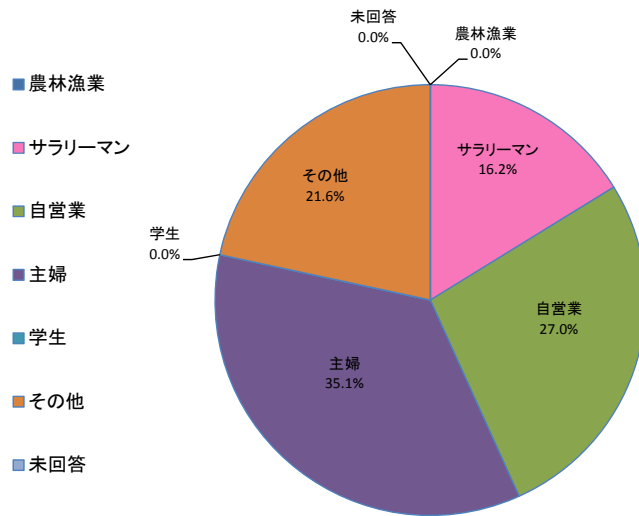
	年齢	人数
①	小学校下級生	0
②	小学校上級生	0
③	中学生	0
④	高校生等(15～18歳)	0
⑤	19～29歳	1
⑥	30～39歳	13
⑦	40～49歳	3
⑧	50～59歳	2
⑨	60～64歳	4
⑩	65～69歳	3
⑪	70歳以上	11
⑫	未回答	0
	合計	37

- 小学校下級生
- 小学校上級生
- 中学生
- 高校生等(15～18歳)
- 19～29歳
- 30～39歳
- 40～49歳
- 50～59歳
- 60～64歳
- 65～69歳
- 70歳以上
- 未回答



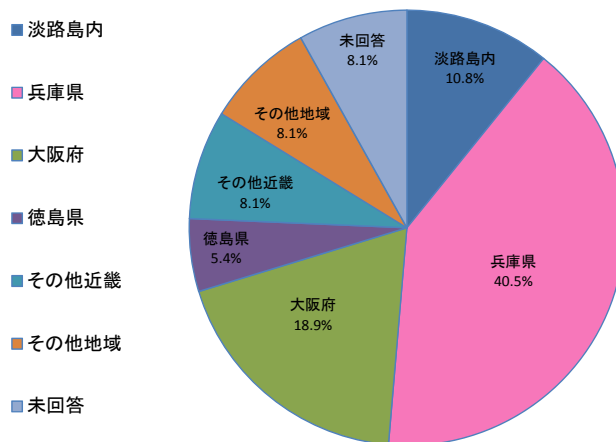
問1-3 職業

	職業	人数
①	農林漁業	0
②	サラリーマン	6
③	自営業	10
④	主婦	13
⑤	学生	0
⑥	その他	8
⑦	未回答	0
	合計	37



問1-4 住所

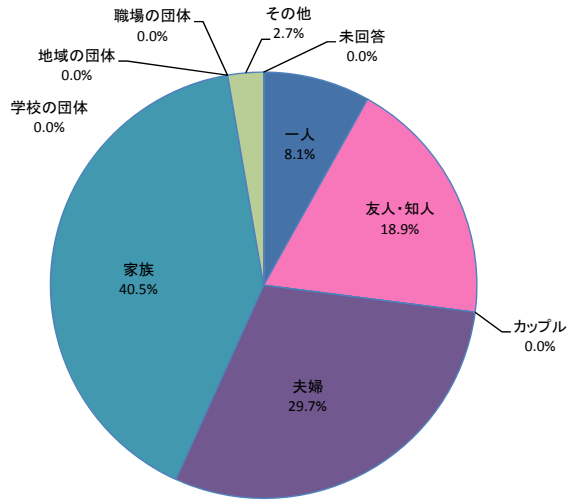
	住所	人数
①	淡路島内	4
②	兵庫県	15
③	大阪府	7
④	徳島県	2
⑤	その他近畿	3
⑥	その他地域	3
⑦	未回答	3
	合計	37



問2 今日は何と何とらっしゃいましたか。

種別	人数
① 一人	3
② 友人・知人	7
③ カップル	0
④ 夫婦	11
⑤ 家族	15
⑥ 学校の団体	0
⑦ 地域の団体	0
⑧ 職場の団体	0
⑨ その他	1
⑩ 未回答	0
合計	37

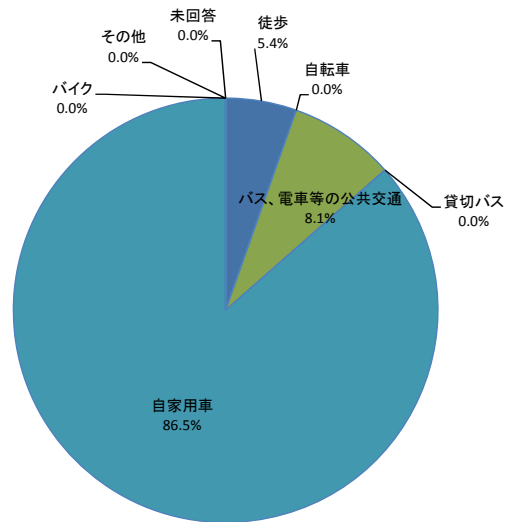
- 一人
- 友人・知人
- カップル
- 夫婦
- 家族
- 学校の団体
- 地域の団体
- 職場の団体
- その他
- 未回答



問3 ここに来るまでの主な交通機関を教えてください。

種別	人数
① 徒歩	2
② 自転車	0
③ バス、電車等の公共交通	3
④ 貸切バス	0
⑤ 自家用車	32
⑥ バイク	0
⑦ その他	0
⑧ 未回答	0
合計	37

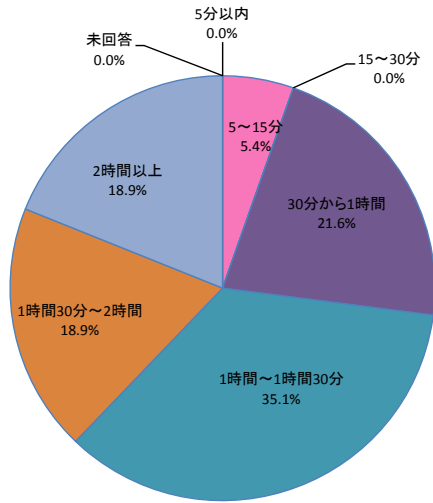
- 徒歩
- 自転車
- バス、電車等の公共交通
- 貸切バス
- 自家用車
- バイク
- その他
- 未回答



問4 家を出てから(あるいは勤務先等から)ここまで、どのくらい時間がかかりましたか。

時間	人数
① 5分以内	0
② 5～15分	2
③ 15～30分	0
④ 30分から1時間	8
⑤ 1時間～1時間30分	13
⑥ 1時間30分～2時間	7
⑦ 2時間以上	7
⑧ 未回答	0
合計	37

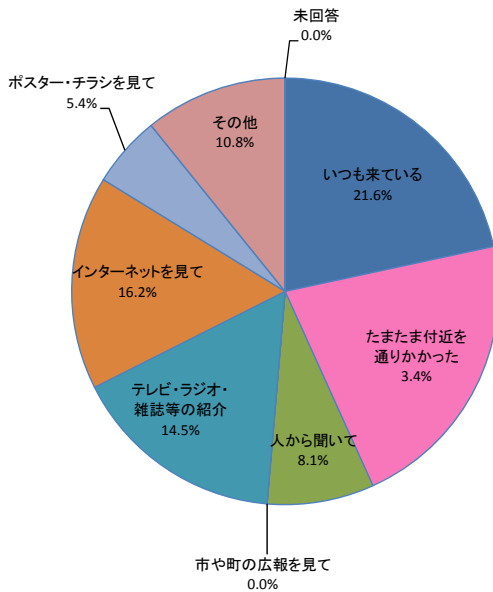
- 5分以内
- 5～15分
- 15～30分
- 30分から1時間
- 1時間～1時間30分
- 1時間30分～2時間
- 2時間以上
- 未回答



問5 この公園を知ったきっかけは何ですか。

項目	人数
① いつも来ている	8
② たまたま付近を通りかかった	8
③ 人から聞いて	3
④ 市や町の広報を見て	0
⑤ テレビ・ラジオ・雑誌等の紹介	6
⑥ インターネットを見て	6
⑦ ポスター・チラシを見て	2
⑧ その他	4
⑨ 未回答	0
合計	37

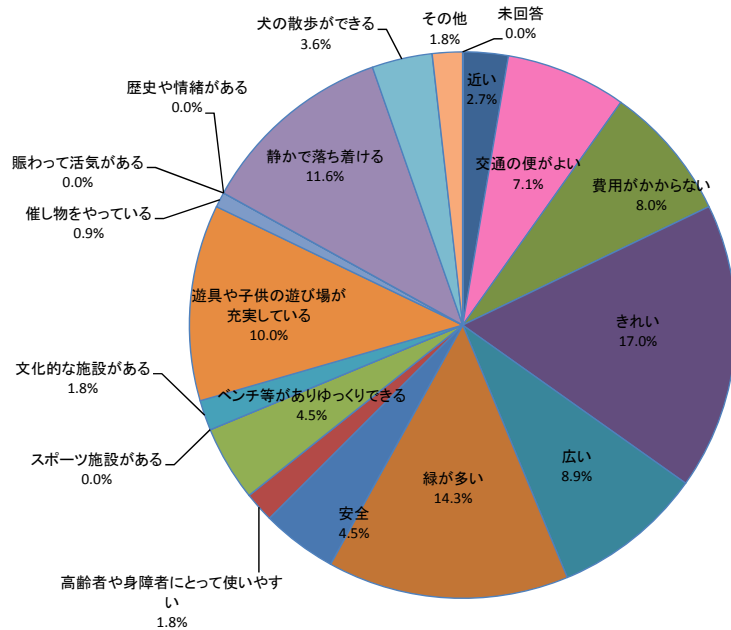
- いつも来ている
- たまたま付近を通りかかった
- 人から聞いて
- 市や町の広報を見て
- テレビ・ラジオ・雑誌等の紹介
- インターネットを見て
- ポスター・チラシを見て
- その他
- 未回答



問6 今日、この公園をお選びになった理由は何ですか。(複数回答)

項目	数
① 近い	3
② 交通の便がよい	8
③ 費用がかからない	9
④ きれい	19
⑤ 広い	10
⑥ 緑が多い	16
⑦ 安全	5
⑧ 高齢者や身障者にとって使いやすい	2
⑨ ベンチ等がありゆっくりできる	5
⑩ スポーツ施設がある	0
⑪ 文化的な施設がある	2
⑫ 遊具や子供の遊び場が充実している	13
⑬ 催し物をやっている	1
⑭ 賑わって活気がある	0
⑮ 歴史や情緒がある	0
⑯ 静かで落ち着ける	13
⑰ 犬の散歩ができる	4
⑱ その他	2
⑲ 未回答	0

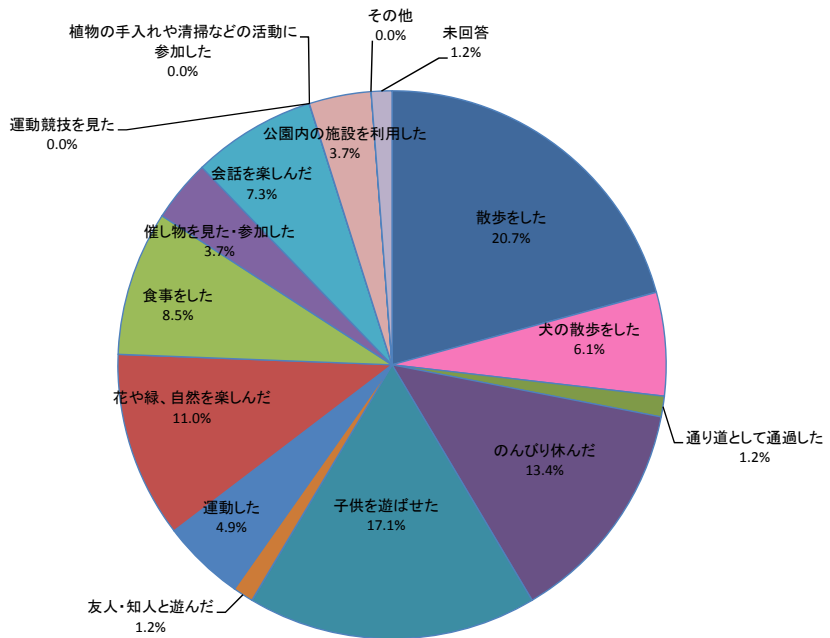
- 近い
- 交通の便がよい
- 費用がかからない
- きれい
- 広い
- 緑が多い
- 安全
- 高齢者や身障者にとって使いやすい
- ベンチ等がありゆっくりできる
- スポーツ施設がある
- 文化的な施設がある
- 遊具や子供の遊び場が充実している
- 催し物をやっている
- 賑わって活気がある
- 歴史や情緒がある
- 静かで落ち着ける
- 犬の散歩ができる
- その他
- 未回答



問7 今日はこの公園でどんなことをなさいましたか。(複数回答)

項目	数
① 散歩をした	17
② 犬の散歩をした	5
③ 通り道として通過した	1
④ のんびり休んだ	11
⑤ 子供を遊ばせた	14
⑥ 友人・知人と遊んだ	1
⑦ 運動した	4
⑧ 花や緑、自然を楽しんだ	9
⑨ 食事をした	7
⑩ 催し物を見た・参加した	3
⑪ 会話を楽しんだ	6
⑫ 運動競技を見た	0
⑬ 植物の手入れや清掃などの活動に参加した	0
⑭ 公園内の施設を利用した	3
⑮ その他	0
⑯ 未回答	1

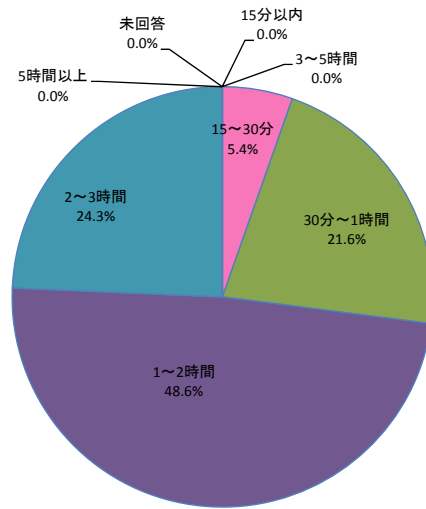
- 散歩をした
- 犬の散歩をした
- 通り道として通過した
- のんびり休んだ
- 子供を遊ばせた
- 友人・知人と遊んだ
- 運動した
- 花や緑、自然を楽しんだ
- 食事をした
- 催し物を見た・参加した
- 会話を楽しんだ
- 運動競技を見た
- 植物の手入れや清掃などの活動に参加した
- 公園内の施設を利用した
- その他
- 未回答



問8 今日はこちらにどのくらい滞在していましたか。

	時間	人数
①	15分以内	0
②	15～30分	2
③	30分～1時間	8
④	1～2時間	18
⑤	2～3時間	9
⑥	3～5時間	0
⑦	5時間以上	0
⑧	未回答	0
	合計	37

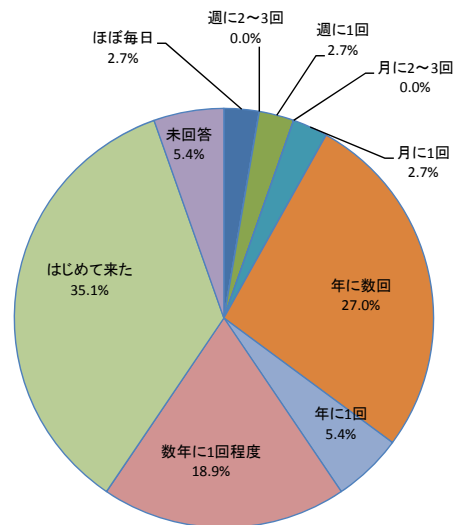
- 15分以内
- 15～30分
- 30分～1時間
- 1～2時間
- 2～3時間
- 3～5時間
- 5時間以上
- 未回答



問9 この公園はどの程度利用されていますか。

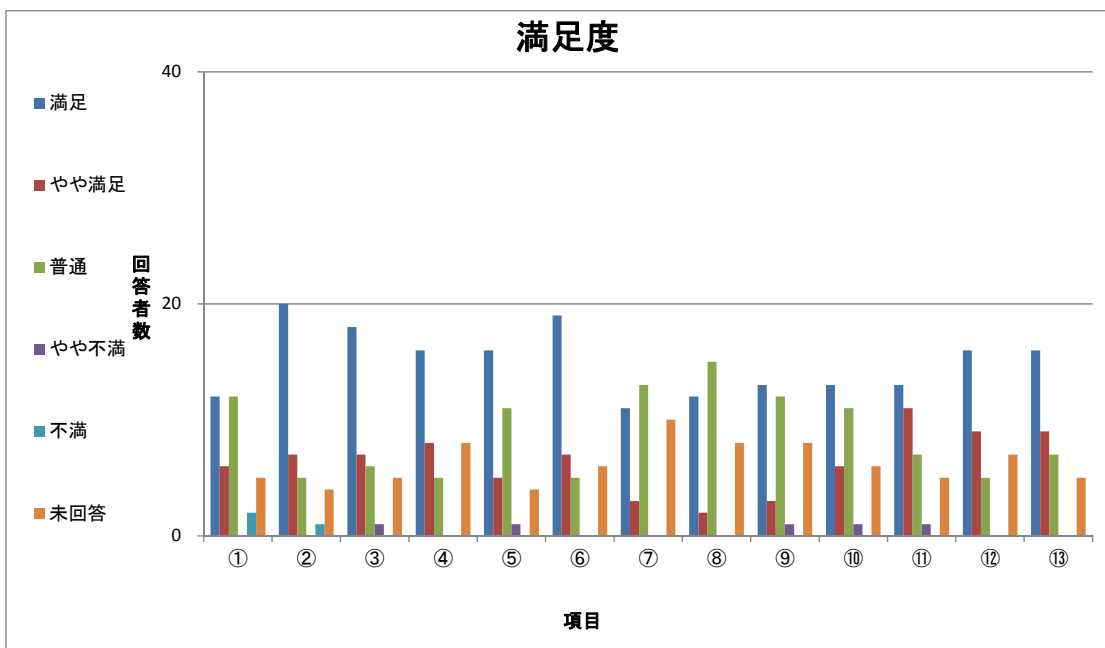
	利用頻度	人数
①	ほぼ毎日	1
②	週に2～3回	0
③	週に1回	1
④	月に2～3回	0
⑤	月に1回	1
⑥	年に数回	10
⑦	年に1回	2
⑧	数年に1回程度	7
⑨	はじめて来た	13
⑩	未回答	2
	合計	37

- ほぼ毎日
- 週に2～3回
- 週に1回
- 月に2～3回
- 月に1回
- 年に数回
- 年に1回
- 数年に1回程度
- はじめて来た
- 未回答



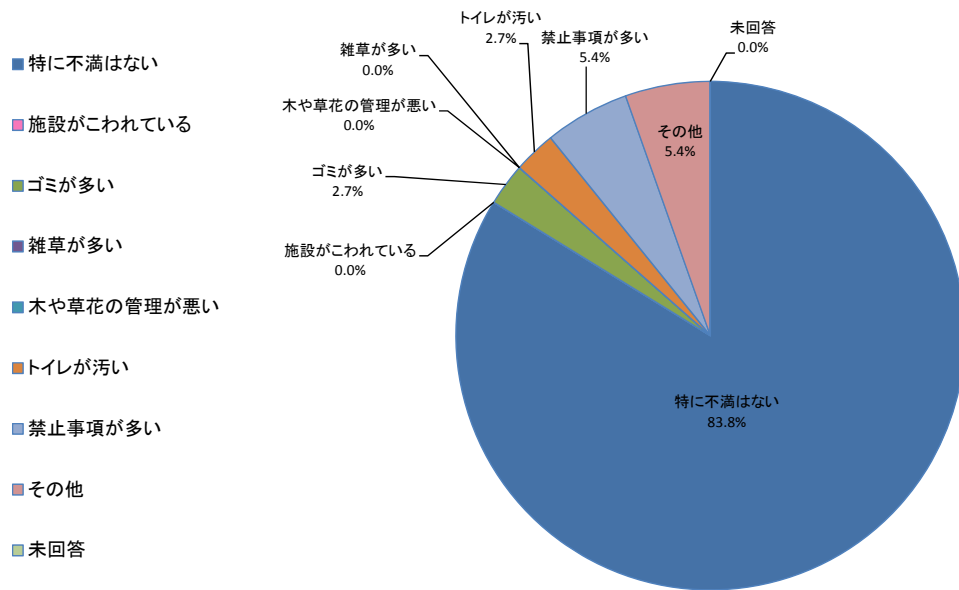
問10 この公園を利用して、以下の項目に関して満足した点に、最も近い番号を1～5の中から1つ選んでください。

項目	満足度					未回答	満足度
	満足	やや満足	普通	やや不満	不満		
① 緑の量や花の演出について	12	6	12	0	2	5	48.6%
② 自然の豊かさについて	20	7	5	0	1	4	73.0%
③ 公園の落ち着きや雰囲気、景色の美しさについて	18	7	6	1	0	5	67.6%
④ 子供の遊び場としての安心感、安全性について	16	8	5	0	0	8	64.9%
⑤ 高齢者や身障者の利用やベビーカーの通行への配慮について	16	5	11	1	0	4	56.8%
⑥ 散歩や憩いの場としての利用について	19	7	5	0	0	6	70.3%
⑦ 運動・スポーツの利用について	11	3	13	0	0	10	37.8%
⑧ 緑や生き物の観察・学習の場としての利用について	12	2	15	0	0	8	37.8%
⑨ 利用規制や禁止事項等利用上のルールについて	13	3	12	1	0	8	43.2%
⑩ 水飲みやトイレ、売店などの利用について	13	6	11	1	0	6	51.4%
⑪ 公園の案内標識等のわかりやすさについて	13	11	7	1	0	5	64.9%
⑫ 公園を利用する人々のマナーについて	16	9	5	0	0	7	67.6%
⑬ この公園を利用している総合的な満足度について	16	9	7	0	0	5	67.6%



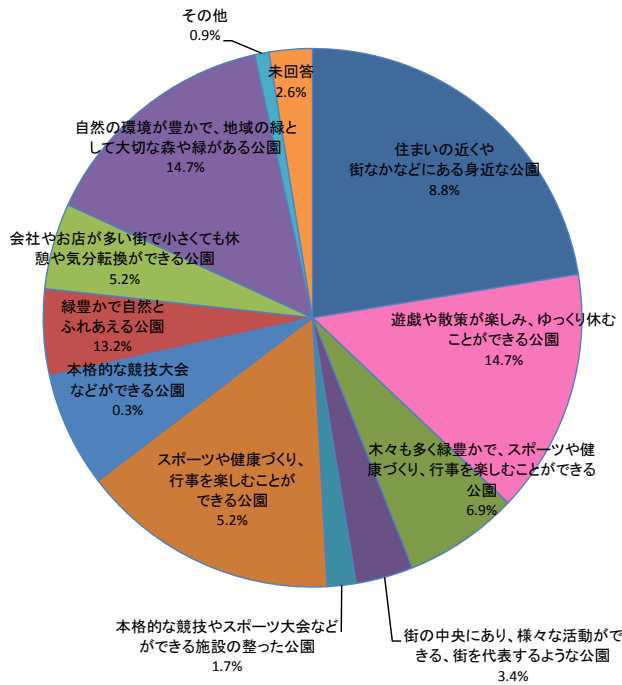
問11 この公園の管理についてお気付きになったことを、1つだけお選び下さい。

項目	人数
① 特に不満はない	31
② 施設がこわれている	0
③ ゴミが多い	1
④ 雑草が多い	0
⑤ 木や草花の管理が悪い	0
⑥ トイレが汚い	1
⑦ 禁止事項が多い	2
⑧ その他	2
⑨ 未回答	0
合計	37



問12 あなたはどんな公園がほしいと思いますか。(複数回答)

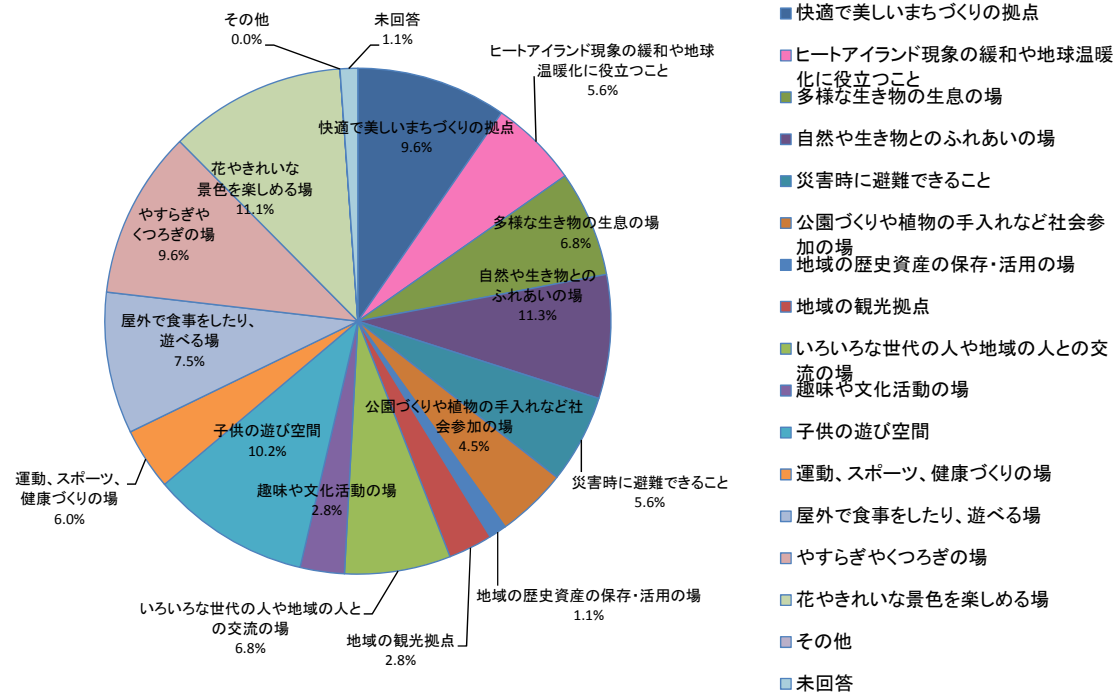
項目	数
① 身近な場所にあり、子供が遊び、緑や花にふれあうことができる公園	26
② 遊戯や散策が楽しみ、ゆっくり休むことができる公園	17
③ 木々も多く緑豊かで、スポーツや健康づくり、行事を楽しむことができる公園	8
④ 街の中央にあり、様々な活動ができる、街を代表するような公園	4
⑤ 本格的な競技やスポーツ大会などができる施設の整った公園	2
⑥ 緑豊かで自然とのふれあいができ、景色や見晴らしの良い郊外にある公園	18
⑦ 動植物や環境などについて学べる施設やプログラムのある公園	8
⑧ 泊りがけでアウトドアスポーツをはじめ、日頃できない活動を楽しむことができる公園	6
⑨ 会社やお店が多い街で小さくても休憩や気分転換ができる公園	6
⑩ 自然の環境が豊かで、地域の緑として大切な森や緑がある公園	17
⑪ その他	1
⑫ 未回答	3



- 身近な場所にあり、子供が遊び、緑や花にふれあうことができる公園
- 遊戯や散策が楽しみ、ゆっくり休むことができる公園
- 木々も多く緑豊かで、スポーツや健康づくり、行事を楽しむことができる公園
- 街の中央にあり、様々な活動ができる、街を代表するような公園
- 本格的な競技やスポーツ大会などができる施設の整った公園
- 緑豊かで自然とのふれあいができ、景色や見晴らしの良い郊外にある公園
- 動植物や環境などについて学べる施設やプログラムのある公園
- 泊りがけでアウトドアスポーツをはじめ、日頃できない活動を楽しむことができる公園
- 会社やお店が多い街で小さくても休憩や気分転換ができる公園
- 自然の環境が豊かで、地域の緑として大切な森や緑がある公園
- その他
- 未回答

問13 あなたは公園の役割として、どのようなことを期待しますか。(複数回答)

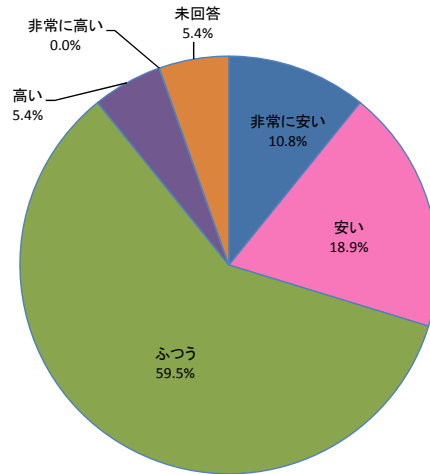
項目	数
① 快適で美しいまちづくりの拠点	17
② ヒートアイランド現象の緩和や地球温暖化に役立つこと	10
③ 多様な生き物の生息の場	12
④ 自然や生き物とのふれあいの場	14
⑤ 災害時に避難できること	10
⑦ 公園づくりや植物の手入れなど社会参加の場	8
⑧ 地域の歴史資産の保存・活用の場	2
⑨ 地域の観光拠点	5
⑩ いろいろな世代の人や地域の人との交流の場	12
⑪ 趣味や文化活動の場	5
⑫ 子供の遊び空間	18
⑬ 運動、スポーツ、健康づくりの場	7
⑭ 屋外で食事をしたり、遊べる場	16
⑮ やすらぎやくつろぎの場	19
⑯ 花やきれいな景色を楽しめる場	20
⑰ その他	0
⑱ 未回答	2



問14 この公園の入園料についてどうお考えですか。

項目	人数
① 非常に安い	4
② 安い	7
③ ふつう	22
④ 高い	2
⑤ 非常に高い	0
⑥ 未回答	2
合計	37

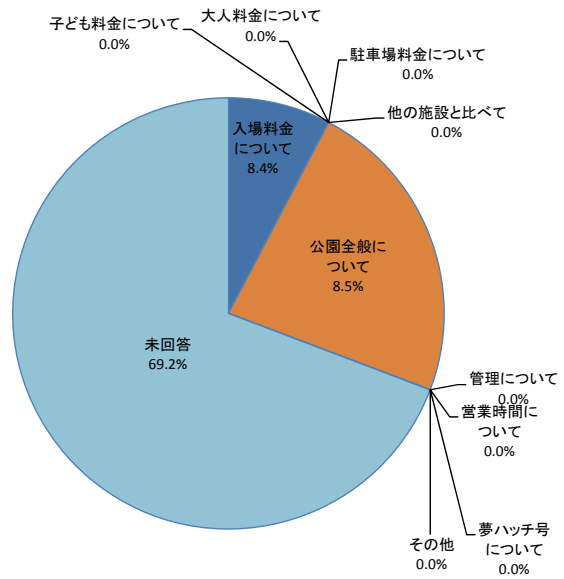
- 非常に安い
- 安い
- ふつう
- 高い
- 非常に高い
- 未回答



問15 問14において①、②あるいは④、⑤を選択した方について、そのようにお考えになる理由をお書き下さい。

理由	人数
① 入場料金について	1
② 子ども料金について	0
③ 大人料金について	0
④ 駐車場料金について	0
⑤ 他の施設と比べて	0
⑥ 公園全般について	3
⑦ 管理について	0
⑧ 夢ハッチ号について	0
⑨ 営業時間について	0
⑩ その他	0
⑪ 未回答	9
合計	13

- 入場料金について
- 子ども料金について
- 大人料金について
- 駐車場料金について
- 他の施設と比べて
- 公園全般について
- 管理について
- 夢ハッチ号について
- 営業時間について
- その他
- 未回答



問 15 問 14 において①、②あるいは④、⑤を選択した方について、そのようにお考えになる理由をお書き下さい。

<ご意見 ①非常に安い ②安い>
これ以上、入園料を上げない方が良く。来れなくなるから。子どもがたくさんいても費用がかからない施設がここにある。
広い芝の上でたくさん遊べ、大きな遊具で遊べるのに安いと思いました。また、全体的に整備が行き届いている点が嬉しかったです。
これだけ豊かな緑と花が楽しめるのに、安い費用で入場出来て楽しいです。毎回、美しい花の手入れには感心しています。いつも楽しめています。
よく手入れが出来ている。目の保養が出来る。立派な公園が利用できる割には安い。