

# 広報に関する市民の認知度調査

(揖保川に関する市民認知度調査)

## 報告書



平成 18 年 12 月調査

## 目 次

1. 調査の概要	1
1-1 調査の目的	1
1-2 調査の概要	1
2. 調査の対象者について	2
2-1 住所	2
2-2 年齢	2
2-3 性別	3
3. 揖保川ニュースレターについて	4
3-1 ニュースレターの認知度	4
3-2 ニュースレターの感想	5
3-3 ホームページの認知度	7
4. 揖保川流域委員会について	8
4-1 委員会の認知度	8
4-2 委員会の参加意向	9
5. 揖保川の情報	11
5-1 揖保川の認知媒体	11
5-2 揖保川の知りたい情報	12
5-3 揖保川情報の要求度	13

## 資料

1. アンケート調査票	15
2. 単純集計表	16
3. クロス集計表	20
4. 調査結果の整理における集計作業内容一覧表	21

## 1. 調査の概要

### 1-1 調査の目的

揖保川の河川整備計画に関するニュースレターやホームページなどの広報や委員会の認知度などを把握し、今後の広報・公表のあり方の参考データをとるために、揖保川流域の市民に向けてアンケート調査を行ったものである

### 1-2 調査の概要

- ①調査方法：面接法、定置法、郵送法が考えられるが、正確性を期してバイアスを排除するために、面接式を実施した。
- ②調査規模：全体で200票程度を想定し結果を以下に示す。
- ③調査時期：平成18年12月11日から12月23日

アンケートの実施状況

流域内の配布自治体	新聞等による配布数	比例配分計算値	アンケート計画数	実施数
姫路市	14,150	47	50	61
たつの市	26,455	87	90	103
太子町	7,300	24	25	29
宍粟市	12,900	42	45	46
計	60,805	200	210	239

### ④実施場所等

アンケート調査場所			実施日時	調査数(人)
龍野市役所	たつの市	市役所玄関前・駐車場	12月11日	38
ダイエー龍野店、 赤とんぼショッピングセンター	たつの市	玄関前	12月11日	26
			12月12日	39
生谷温泉 伊沢の湯	宍粟市	玄関前	12月12日	2
宍粟市波賀市民局	宍粟市	玄関前・駐車場	12月12日	10
道の駅南波賀	宍粟市	駐車場	12月12日	8
太子町役場	太子町	玄関前・駐車場	12月15日	21
太子町立図書館	太子町	玄関前	12月15日	8
山陽電車網干駅	姫路市	駅前ロータリー周辺	12月15日	57
姫路市安富事務所	姫路市	玄関前・駐車場	12月20日	4
宍粟市山崎市民局	宍粟市	玄関前・駐車場	12月20日	19
宍粟市一宮市民局	宍粟市	玄関前・駐車場	12月20日	7
合計				239

## 2. 調査の対象者について

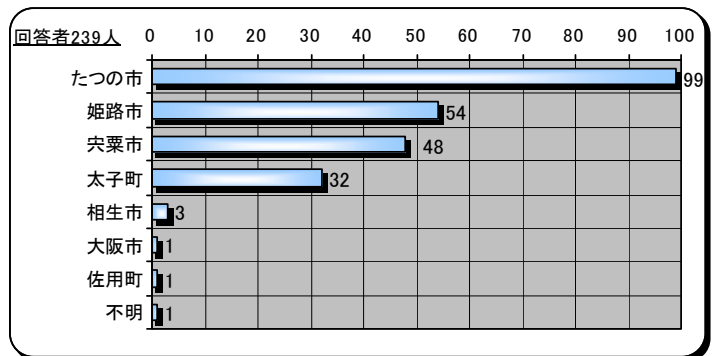
### 2-1 住所

・どちらからおこしですか。

・「たつの市」が99人で41.4%と最も多く、調査対象者の約40%を占めており、次いで「姫路市」が54人で22.6%、「宍粟市」が48人で20.1%、「太子町」が32人で13.4%と続いている。

◆住所

住 所	回答数 (人)	構成比 (%)
たつの市	99	41.4
姫路市	54	22.6
宍粟市	48	20.1
太子町	32	13.4
相生市	3	1.3
大阪市	1	0.4
佐用町	1	0.4
不明	1	0.4
回答者計	239	100.0
無回答者計	—	—
サンプル数(%ベース)	239	239



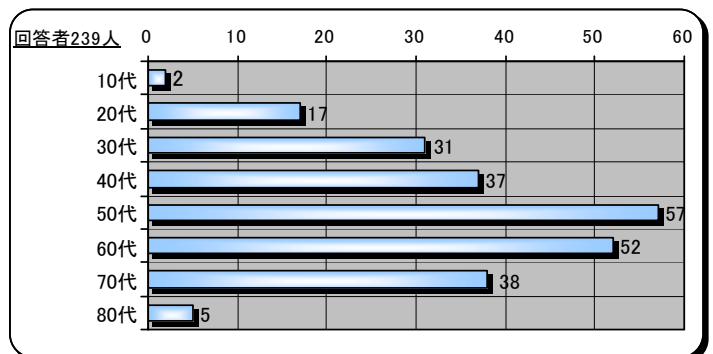
### 2-2 年齢

・年齢

・「50代」が57人で23.9%、「60代」が52人で21.8%となっており、次いで「70代」が38人で15.9%となっている。

◆年齢

年齢	回答数 (人)	構成比 (%)
10代	2	0.8
20代	17	7.1
30代	31	13.0
40代	37	15.5
50代	57	23.9
60代	52	21.8
70代	38	15.9
80代	5	2.1
回答者計	239	100.0
無回答者計	—	—
サンプル数(%ベース)	239	239



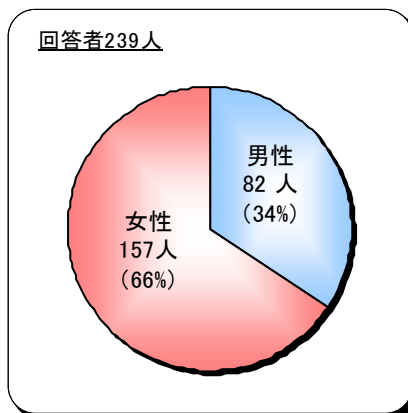
## 2-3 性別

### ・男性 女性

- ・「男性」が82人で34.3%、「女性が」157人で65.7%を占めており、男性：女性≒3.4：6.6の比率となっている。

#### ◆性別

性別	回答数 (人)	構成比 (%)
男性	82	34.3
女性	157	65.7
回答者計	239	100.0
無回答者計	0	—
サンプル数(%ベース)	239	239



### 3. 揖保川ニュースレターについて

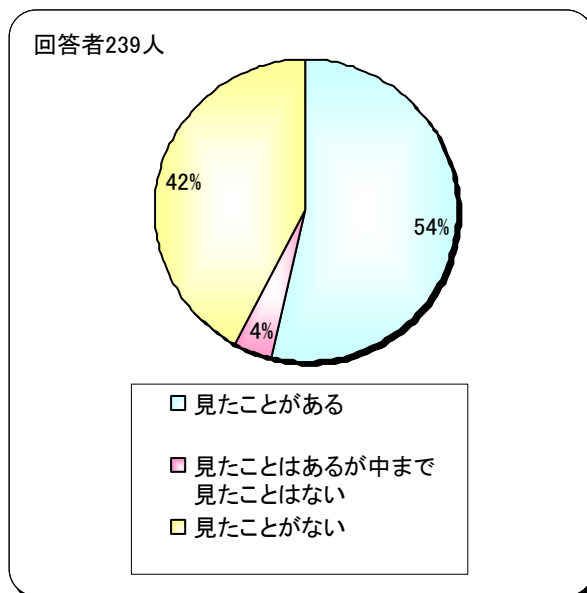
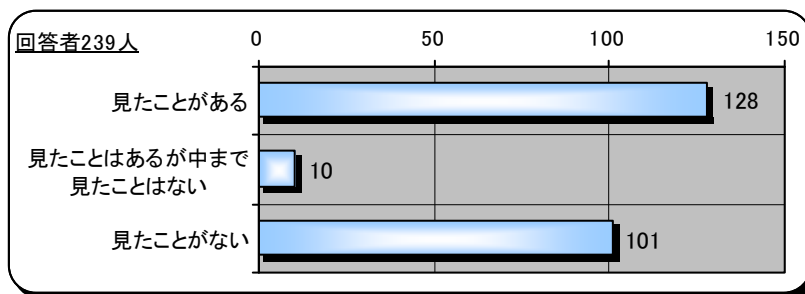
#### 3-1 ニュースレターの認知度

##### ・ 揖保川ニュースレターを見たことがありますか？

- ・ 「見たことがある」が128人で53.6%、「見たことはあるが中まで見たことはない」が10人で4.2%、「見たことがない」が101人で42.3%となっている。

##### ◆ ニュースレターの認知度

ニュースレターの認知度	回答数 (人)	構成比(%)
見たことがある	128	53.6
見たことはあるが中まで 見たことはない	10	4.2
見たことがない	101	42.3
回答者計	239	100.0
無回答者計	—	—
サンプル数(%ベース)	239	239



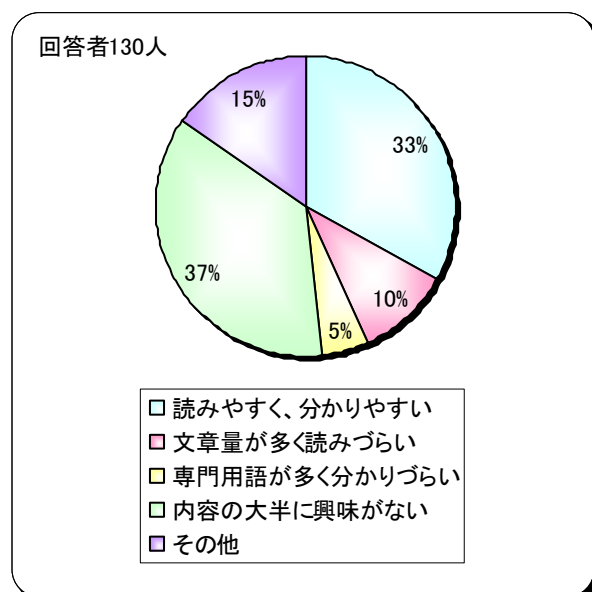
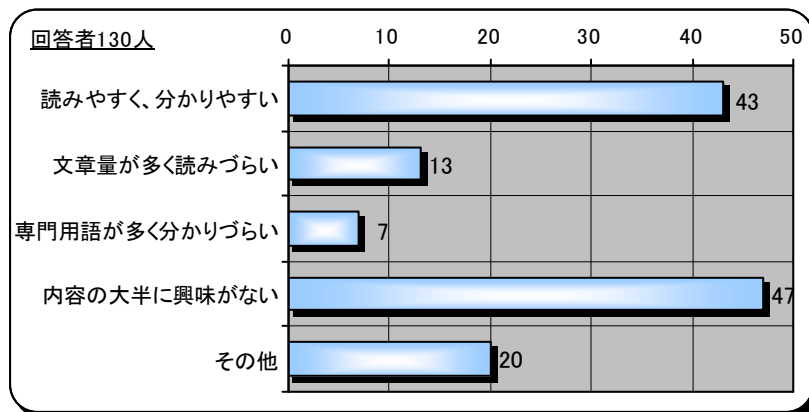
### 3-2 ニュースレターの感想

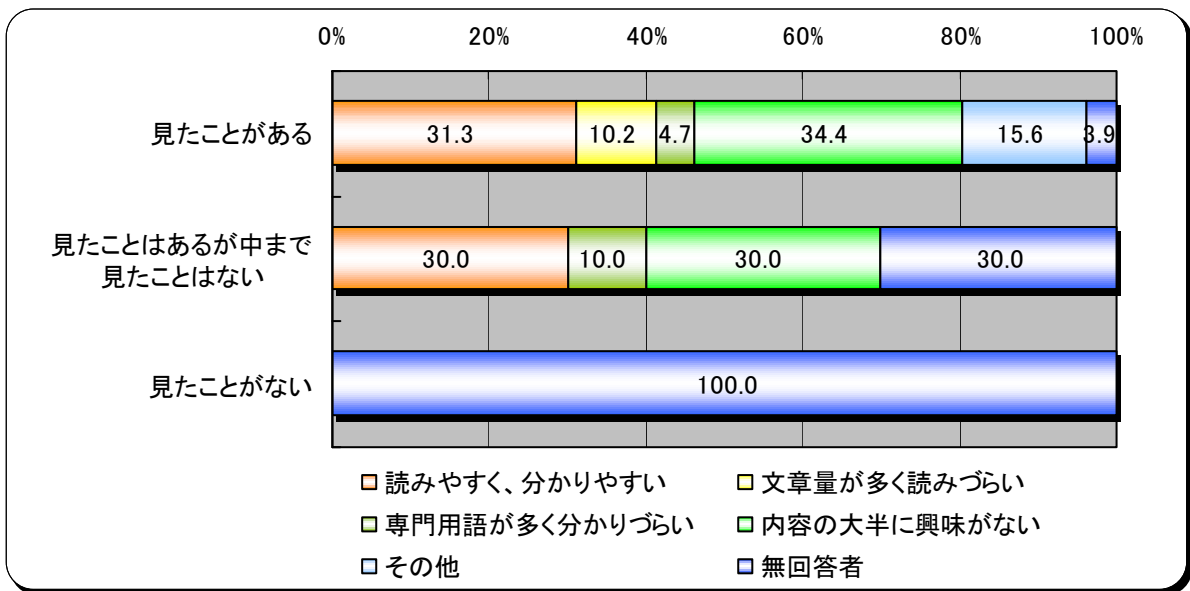
#### ・内容の感想を聞かせて下さい

- ・「内容の大半に興味がない」が47人で36.2%、「読みやすく、分かりやすい」が43人で33.1%、「文章量が多く読みづらい」が13人で10.0%、「専門用語が多く分かりづらい」が7人で5.4%、「その他」が20人で15.4%となっている。
- ・ニュースレターを見たことがある人の感想結果は、「読みやすく、分かりやすい」が約30%、「内容の大半に興味がない」も約30%である。

#### ◆ニュースレターの感想

ニュースレターの感想	回答数 (人)	構成比 (%)
読みやすく、分かりやすい	43	33.1
文章量が多く読みづらい	13	10.0
専門用語が多く分かりづらい	7	5.4
内容の大半に興味がない	47	36.2
その他	20	15.4
回答者計	130	100.0
無回答者計	109	—
サンプル数(%ベース)	239	130





その他の意見としては以下のようになっている。

その他の意見
かたくるしい
金をかけている
子供にはわかりにくい
字が多くて分かりづらい
写真などをばらばらと見る程度で文章はなかなか読む気にならない
生活に関連したことが少ない
大変なことをやられている
特に注意してみていない
特になし
中身は見ない
パラパラしか見ない
表紙の写真、漫画はよい
ふつう
普通だと思う
普通だと思う
ふるさとの感じ
別に見たくない
方言入りの漫画はよい
身近な感じがしないので読む気になれない
読んだことがない



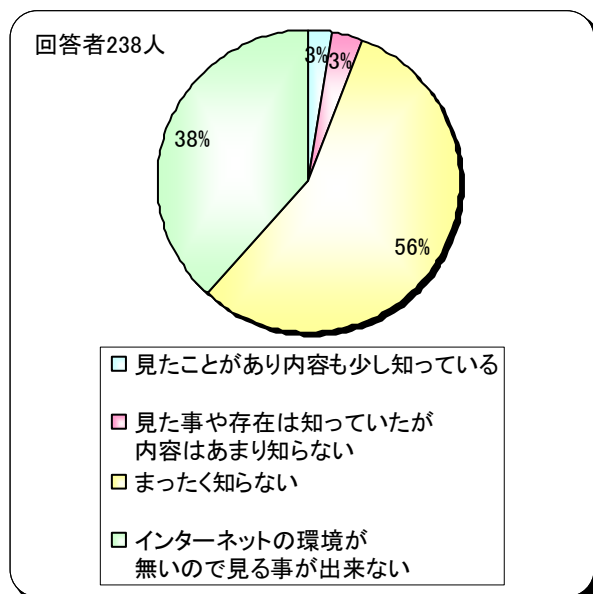
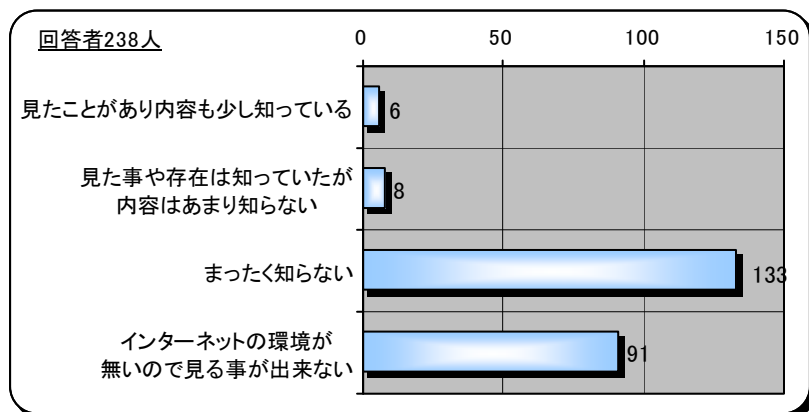
### 3-3 ホームページの認知度

#### ・揖保川のホームページを見たことがありますか？

・「まったく知らない」が133人で55.9%、「インターネットの環境が無いので見る事が出来ない」が91人で38.2%、「見た事や存在は知っていたが内容はあまり知らない」が8人で3.4%、「見たことがあります内容も少し知っている」が6人で2.5%となっている。

#### ◆ホームページの認知度

ホームページの認知度	回答数 (人)	構成比 (%)
見たことがあります内容も少し知っている	6	2.5
見た事や存在は知っていたが 内容はあまり知らない	8	3.4
まったく知らない	133	55.9
インターネットの環境が 無いので見る事が出来ない	91	38.2
回答者計	238	100.0
無回答者計	1	—
サンプル数(%ベース)	239	238



## 4. 揖保川流域委員会について

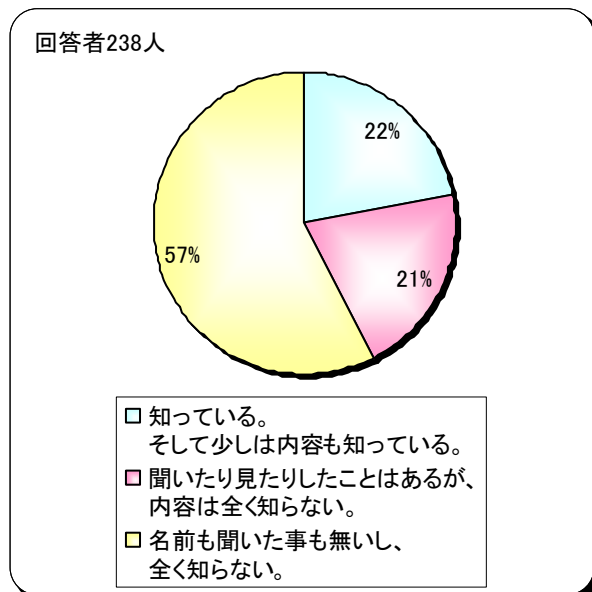
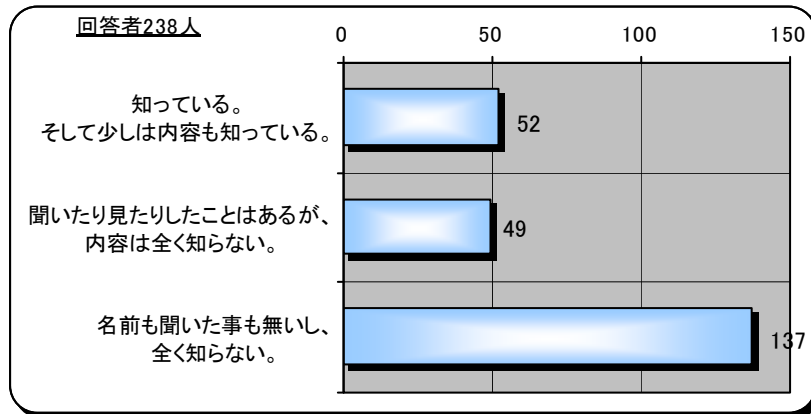
### 4-1 委員会の認知度

#### ・ 揖保川流域委員会をご存知でしたか？

- ・ 「名前も聞いた事も無いし、全く知らない。」が 137 人で 57.6%、「知っている。そして少しは内容も知っている。」が 52 人で 21.9%、「聞いたり見たりしたことはあるが、内容は全く知らない。」が 49 人で 20.6%となっている。

#### ◆ 揖保川流域委員会の認知度

揖保川流域委員会の認知度	回答数 (人)	構成比 (%)
知っている。 そして少しは内容も知っている。	52	21.9
聞いたり見たりしたことはあるが、 内容は全く知らない。	49	20.6
名前も聞いた事も無いし、 全く知らない。	137	57.6
回答者計	238	100.0
無回答者計	1	—
サンプル数(%ベース)	239	238



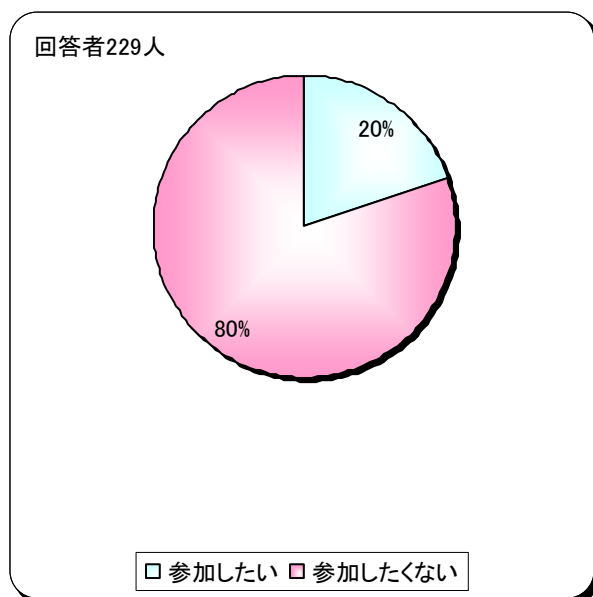
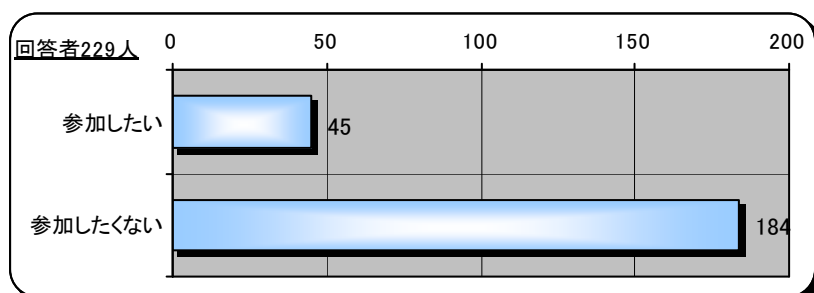
#### 4-2 委員会の参加意向

##### ・参加したいと思いますか？

・「参加したくない」が184人で80.4%、「参加したい」が45人で19.7%となっている。

##### ◆委員会の参加意向

委員会の参加意向	回答数 (人)	構成比 (%)
参加したい	45	19.7
参加したくない	184	80.4
回答者計	229	100.0
無回答者計	10	—
サンプル数(%ベース)	239	229



また、その他の理由は以下に示すようになっている。

参加したい理由	
アンケートに参加した	興味がある
行く機会があれば	興味がある
意見がある	興味があるが難しいことはいや
一度参加したい	興味のあるテーマであれば
揖保川の絵を描いている	参加したことがある
揖保小の教師をしているので、揖保川の情報は大くさんほしい	時間がない
今は子供が小さいが手を離れたら聞きに行きたい	時間がない
いろいろ情報を得られる	時間がないから難しい
可能であれば参加したい	時間的に余裕があれば参加したい
機会があれば参加したい	時間的に余裕があれば参加したい
興味がある	自然を題材にしたテーマなら聞きたい
興味がある	主人が参加している
興味がある	水系の別の委員会に参加している
興味がある	近くであったら
興味がある	日程が合えば、話題による。
興味がある	

参加したくない理由		
足を運ぶ労力が大変	興味がない	時間がない
忙しい	興味がない	積極的に加わりたいとは思わない
忙しい	興味がない	専門的で難しそう
忙しい	興味がない	地域が違う
忙しい	興味がない	特に興味がない
忙しい	興味がない	特に興味がない
忙しい	興味がない	特に興味が無い
忙しい	興味がない	特にそう思わない
忙しい	興味がない	特にない
忙しい	興味がない	特にない
忙しい	興味がない	特にない
忙しい	興味がない	特にない
忙しい	興味がない	特にない
忙しい	興味がない	特にない
忙しい	興味がない	特にない
忙しい	興味がない	年をとっている
忙しい	興味がない	内容に興味がない
忙しい	興味がない	年齢がいつている
忙しい	興味がない	人前でしゃべるのはいや
忙しい	興味がない	一人では参加しにくい
活動内容がわからない	興味がない	耳が遠い
金にならない	興味がない	よくわからない
体の具合が悪い	興味がない、時間がない	わからない
川に興味が無い	交通手段がない	わからない
川に興味が無い	交通の便が悪い、足がない	わからない
感心がない	参加は難しいため	わからないから
興味がない	しかたなく出ている	わからないから
興味がない	時間が合わない	わからないから
興味がない	時間がない	わからないから
興味がない	時間がない	わからないから今で十分
興味がない	時間がない	

## 5. 揖保川の情報

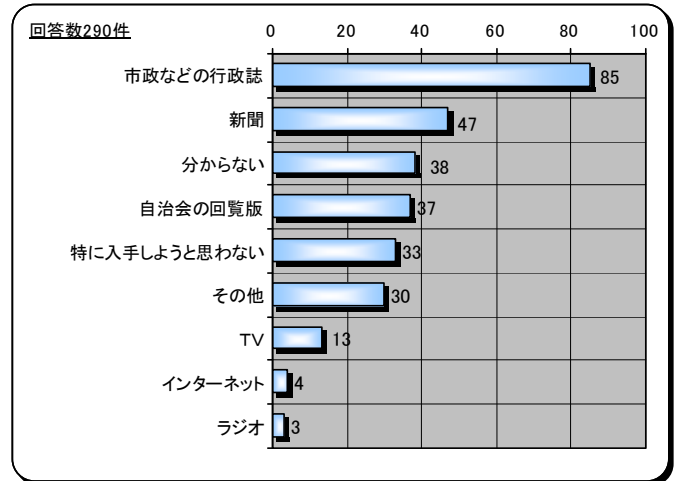
### 5-1 揖保川の認知媒体

・ 揖保川に関する情報は何かから入手しますか？

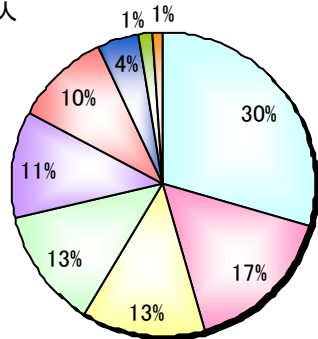
・ 「市政などの行政誌」が85人で29.3%、「新聞」が47人で16.2%、「分からない」が38人で13.1%、「自治会の回覧版」が37人で12.8%、「特に入手しようと思わない」が33人で11.4%と続いている。

◆ 揖保川の認知媒体

揖保川の認知媒体	回答数 (件)	構成比 (%)
市政などの行政誌	85	29.3
新聞	47	16.2
分からない	38	13.1
自治会の回覧版	37	12.8
特に入手しようと思わない	33	11.4
その他	30	10.3
TV	13	4.5
インターネット	4	1.4
ラジオ	3	1.0
回答数計	290	100.0
無回答者計	—	—
サンプル数(%ベース)	290	290



回答者237人



□ 市政などの行政誌
□ 新聞
□ 分からない
□ 自治会の回覧版
□ 特に入手しようと思わない
□ その他
■ TV
■ インターネット
■ ラジオ

また、その他の理由は以下に示すようになっている。

その他の意見	
川サミットの本	ニュースレター
川を見る	ニュースレター
漁協からの情報	ニュースレター
漁協からの情報	バンカル雑誌
漁協からの情報	人から聞く
漁協からの情報	人から聞く
漁協からの情報	人から聞く
漁協からの情報	人から聞く
漁協からの情報	人から聞く
水利関係から	人から聞く
せせらぎだより	人から伝え聞いている。
知人からの話し程度	ほとんどない
チラシ	目で見る
釣り関係	目で見るだけ
友達から	山崎から車で川を見ている。

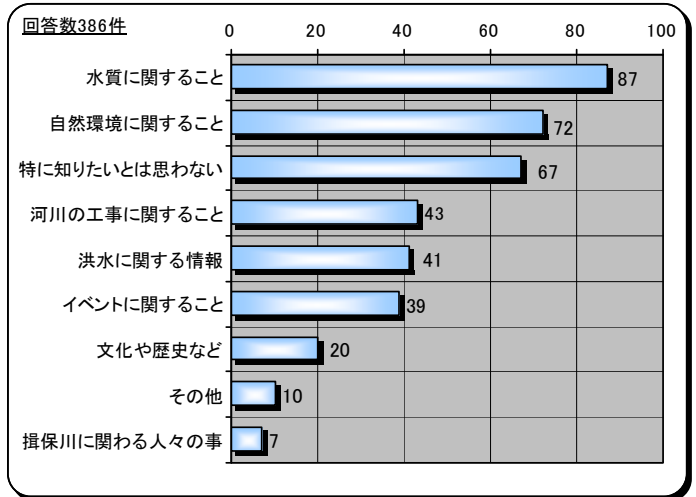
## 5-2 揖保川の知りたい情報

### ・揖保川の何について知りたいですか？

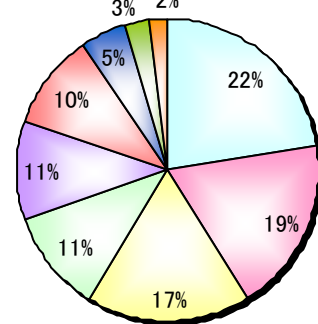
「水質に関すること」が 87 人で 22.5%、「自然環境に関すること」が 72 人で 18.7%、「特に知りたいとは思わない」が 67 人で 17.4%、「河川の工事に関すること」が 43 人で 11.1%、「洪水に関する情報」が 41 人で 10.6%、「イベントに関すること」が 39 人で 10.1%と続いている。

#### ◆揖保川の知りたい情報

揖保川の知りたい情報	回答数 (件)	構成比 (%)
水質に関すること	87	22.5
自然環境に関すること	72	18.7
特に知りたいとは思わない	67	17.4
河川の工事に関すること	43	11.1
洪水に関する情報	41	10.6
イベントに関すること	39	10.1
文化や歴史など	20	5.2
その他	10	2.6
揖保川に関わる人々の事	7	1.8
回答数計	386	100.0
無回答者計	—	—
サンプル数(%ベース)	386	386



回答者239人



- 水質に関すること
- 自然環境に関すること
- 特に知りたいとは思わない
- 河川の工事に関すること
- 洪水に関する情報
- イベントに関すること
- 文化や歴史など
- その他
- 揖保川に関わる人々の事

また、その他の理由は以下に示すようになっている。

その他の意見
井堰のこと
いつも工事しているのが何か知りたい
河川敷利用
魚の浮上死、菜の花が咲いていない
桜を植えてほしい
親水公園
水量が他の一級河川に比べて少ない
釣り
釣りに関すること
利用について

### 5-3 揖保川情報の要求度

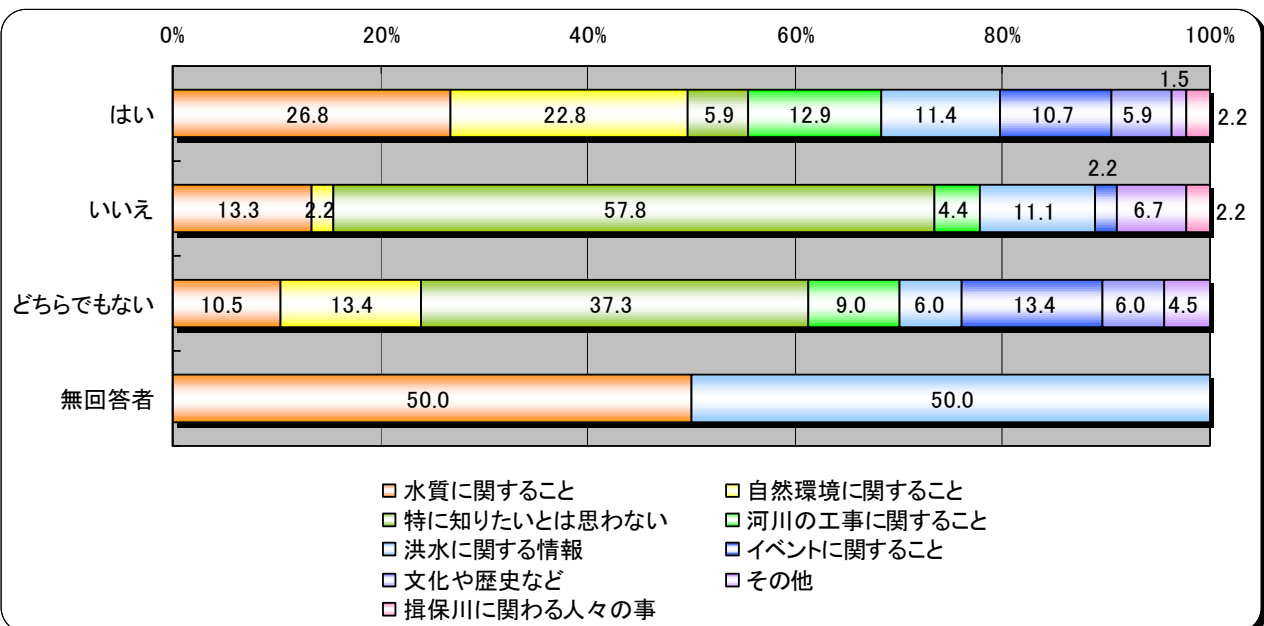
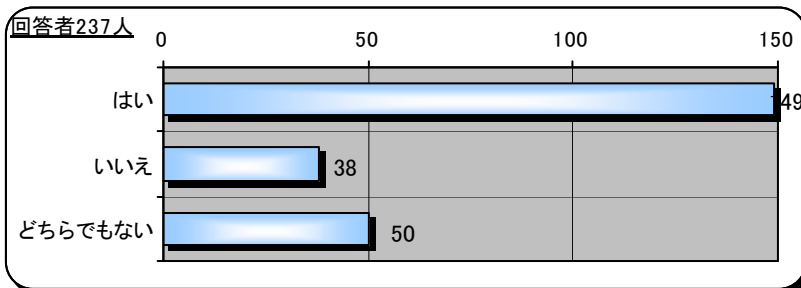
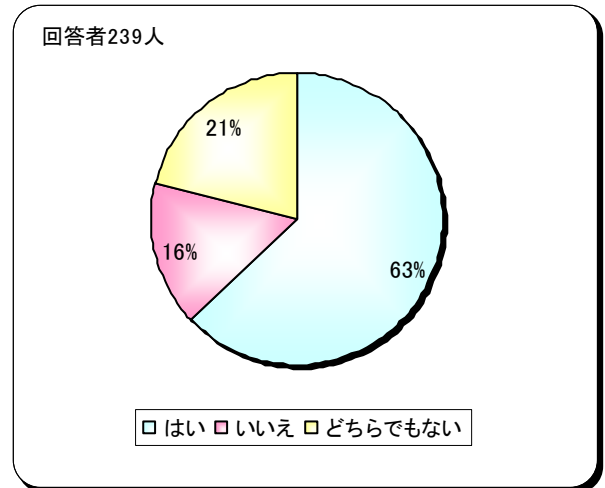
#### ・揖保川の情報は今後も欲しいですか？

・「はい」が149人で62.9%、「いいえ」が38人で16.0%、「どちらでもない」が50人で21.1%であった。

・揖保川の知りたい情報別にみると、「水質に関すること」が26.8%「自然環境に関すること」が22.8%を占めている。

#### ◆情報の要求度

情報の要求度	回答数 (人)	構成比 (%)
はい	149	62.9
いいえ	38	16.0
どちらでもない	50	21.1
回答者計	237	100.0
無回答者計	2	—
サンプル数(%ベース)	239	237



◆ 資料 ◆

1. アンケート調査票 .....	15
2. 単純集計表 .....	16
3. クロス集計表 .....	20
4. 調査結果の整理における集計作業内容一覧表 .....	21



## 1. アンケート調査票

### アンケートにご協力ください。

「揖保川流域委員会」では揖保川の河川整備に関する地域のみなさまのご意見をとりまとめ、国土交通省に提言しています。揖保川流域委員会について、より多くの方に知っていただくためにニュースレター「いぼがわせせらぎだより」を新聞の折り込みや自治会を通してみなさまに配布しております。今後、さらにニュースレターを身近な情報源として活用していただくために、みなさまのご意見をお聞かせ下さい。

平成 18 年 12 月 揖保川流域委員会 庶務

当てはまる番号に○をつけてください。

**Q1.** 揖保川ニュースレターを見たことがありますか？（右の図が最新号です）

- ①見たことがある    ②見たことはあるが中まで見たことはない  
③見たことがない



ニュースレター表紙

**Q2.** ニュースレターを見たことがある人にお尋ねします。

内容の感想を聞かせて下さい。

- ①読みやすく、分かりやすい    ②文章量が多く読みづらい  
③専門用語が多く分かりづらい    ④内容の大半に興味がない  
⑤その他（    ）

**Q3.** 揖保川のホームページを見たことがありますか？（URL <http://www.iboriver.jp/index.html>）

- ①見たことがあり内容も少し知っている    ②見た事や存在は知っていたが内容はあまり知らない  
③まったく知らない    ④インターネットの環境が無いので見る事が出来ない

**Q4.** 揖保川の将来計画を考えている揖保川流域委員会というのがあります。

ご存知でしたか？

（委員会では治水のことや自然環境の 30 年後を見すえた計画を考えています。）

- ①知っている。そして少しは内容も知っている。  
②聞いたり見たりしたことはあるが、内容は全く知らない。  
③名前も聞いた事も無いし、全く知らない。



ホームページトップ画面

**Q5.** この委員会は一般の参加も可能ですが、参加したいと思いますか？

- ①参加したい（理由：    ）  
②参加したくない（理由：    ）

**Q6.** 揖保川に関する情報は何かから入手しますか？

- ①新聞    ②TV    ③ラジオ    ④インターネット    ⑤市政などの行政誌  
⑥自治会の回覧版    ⑦分からない    ⑧特に入手しようと思わない  
⑨その他（    ）

**Q7.** 揖保川の何について知りたいですか？（2つ○をつけて下さい。）

- ①洪水に関する情報    ②河川の工事に関する事    ③自然環境に関する事  
④水質に関する事    ⑤文化や歴史など    ⑥揖保川に関わる人々の事  
⑦イベントに関する事    ⑧特に知りたいとは思わない  
⑨その他（    ）

**Q8.** 最後です。揖保川の情報は今後も欲しいですか？

- ①はい    ②いいえ    ③どちらでもない

最後に、あなたのことを少しだけ教えてください。

お住まい                      市                      町・地区                      年齢                      才                      性別                      男 ・ 女

お問い合わせ窓口はこちら  
揖保川流域委員会 庶務

私たちは河川整備に関するみなさまのご意見をとりまとめ、国土交通省に提言します。

委託会社：株式会社 建設技術研究所 中国支社 河川室

担当：竹内、中野、和泉、西村

住所：〒732-0052 広島市東区光町 1-13-20 ディア光町

電話番号：082-261-3805 FAX 番号：082-261-3740

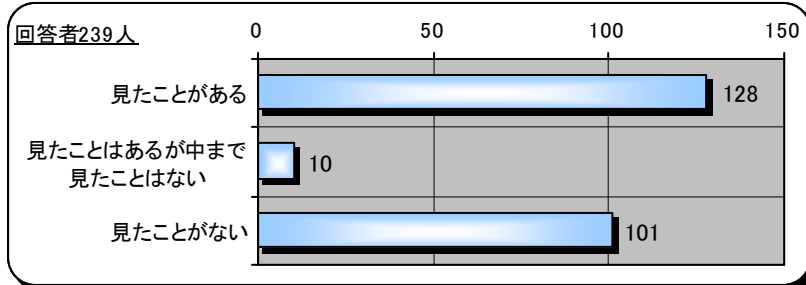
e メール：ibogawa-office@ctie.co.jp



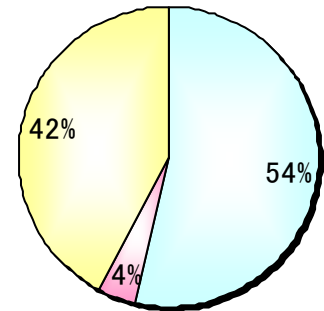
## 2. 単純集計表

集計表は、本報告書内において単純集計により作成されているグラフについて、その単純集計結果の表を示すこととする。

### Q1) ニュースレターの認知度

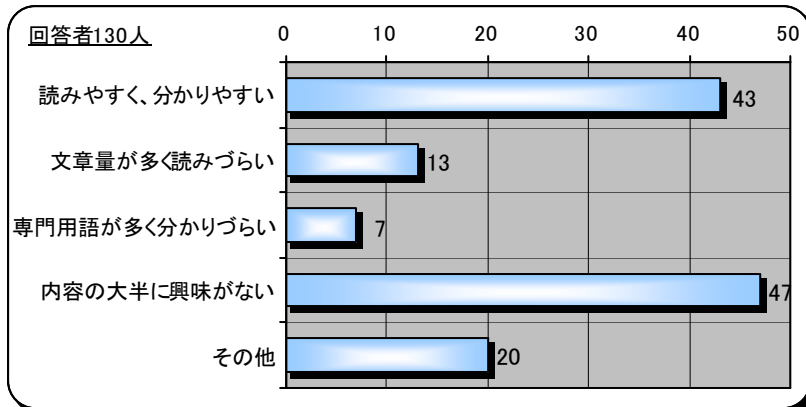


回答者239人

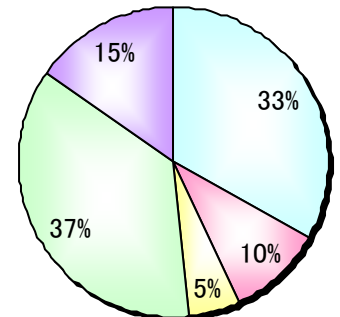


- 見たことがある
- 見たことはあるが中まで見たことはない
- 見たことがない

### Q2) ニュースレターの感想

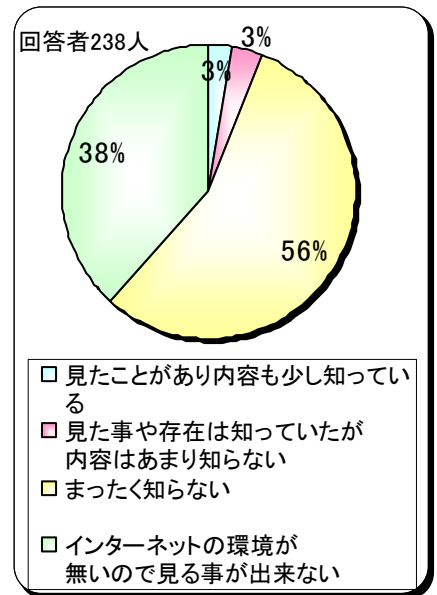
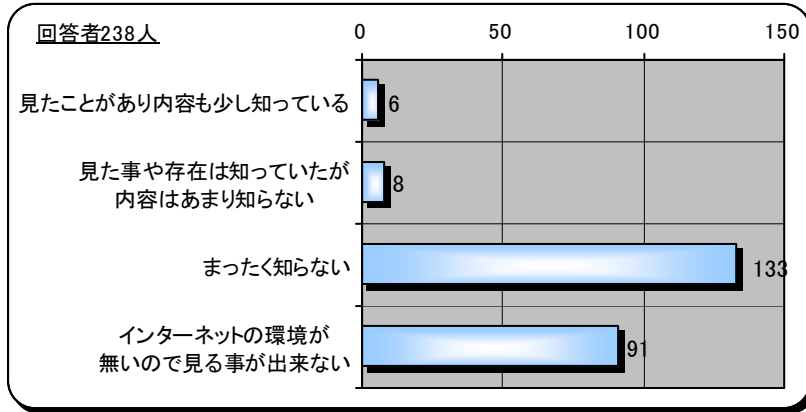


回答者130人

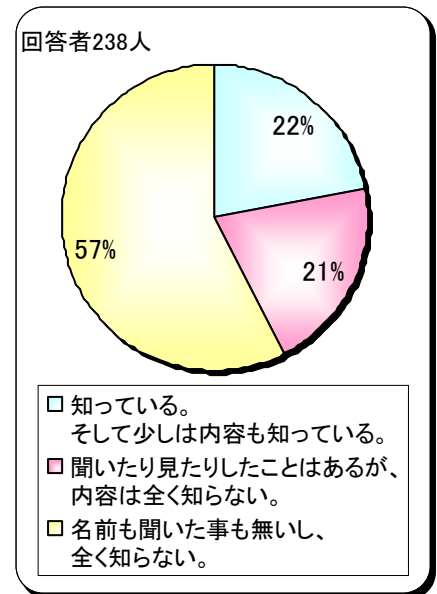
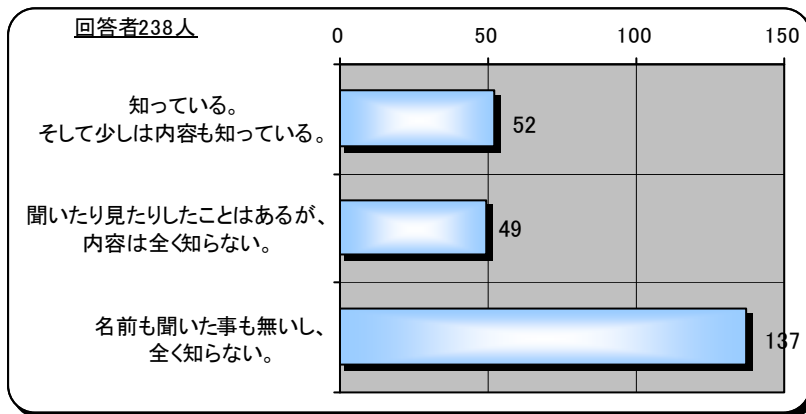


- 読みやすく、分かりやすい
- 文章量が多く読みづらい
- 専門用語が多く分かりづらい
- 内容の大半に興味がない
- その他

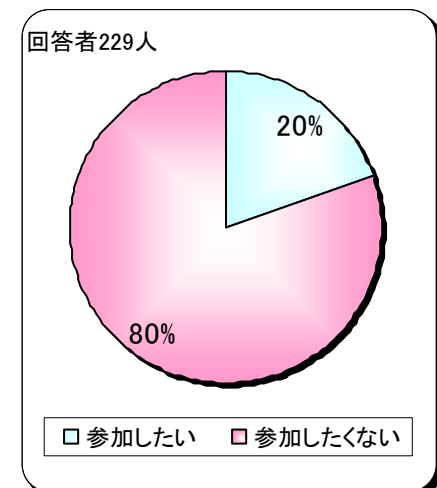
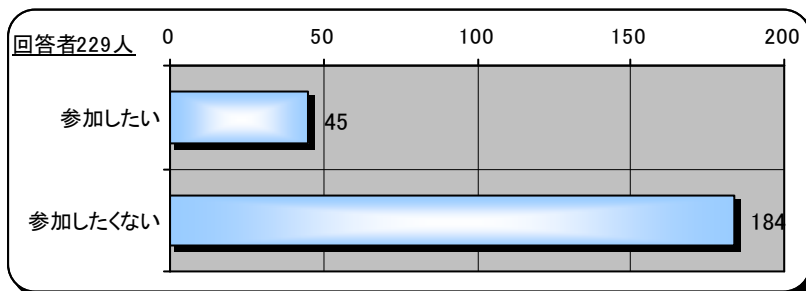
### Q3) ホームページの認知度



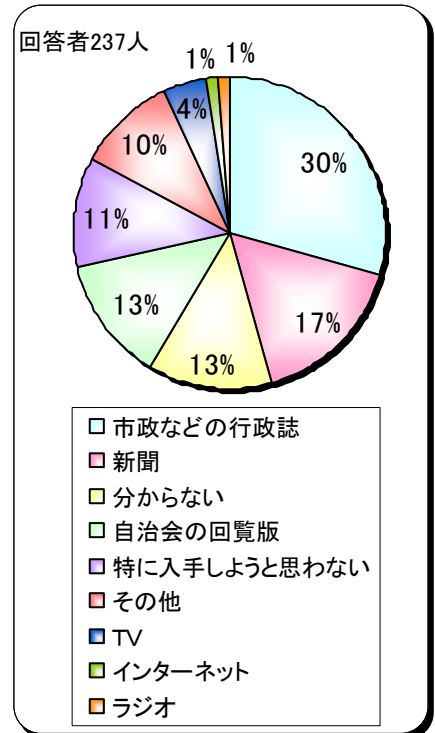
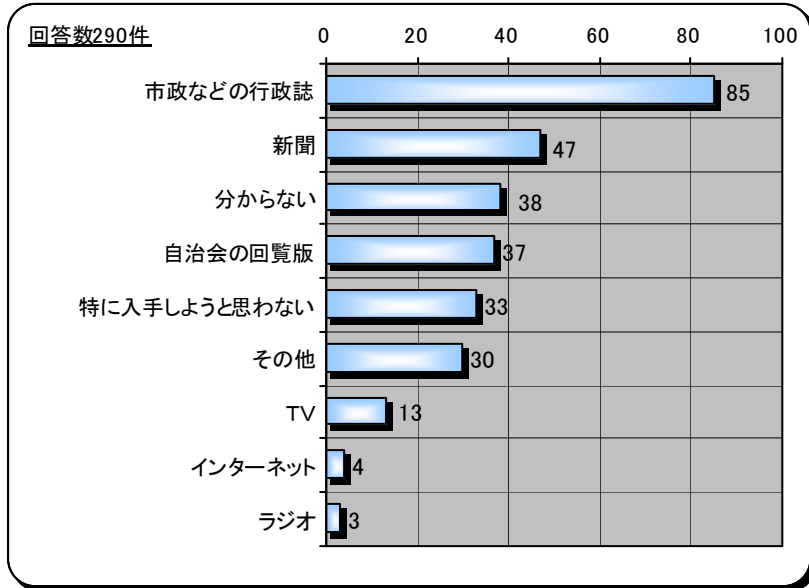
### Q4) 揖保川流域委員会の認知度



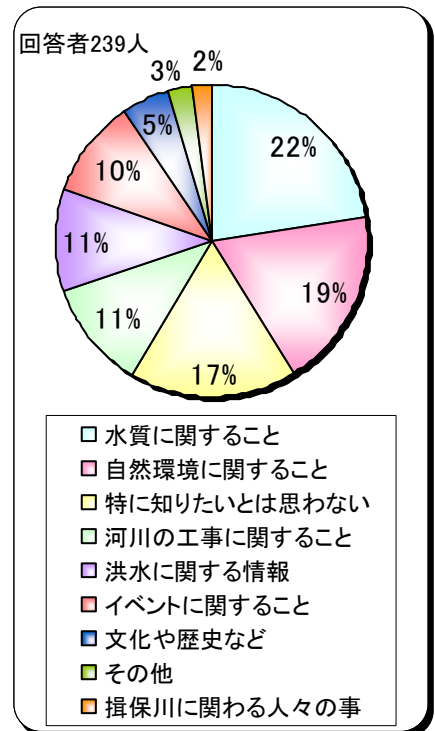
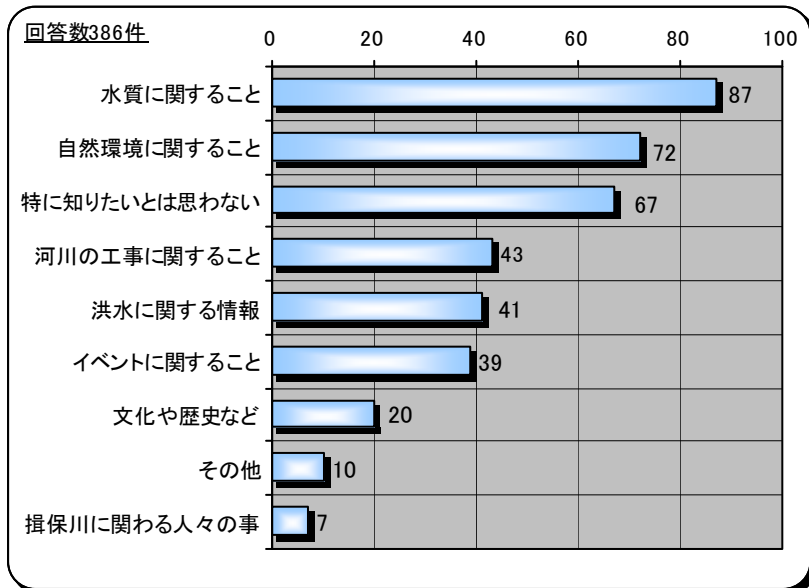
### Q5) 委員会の参加意向



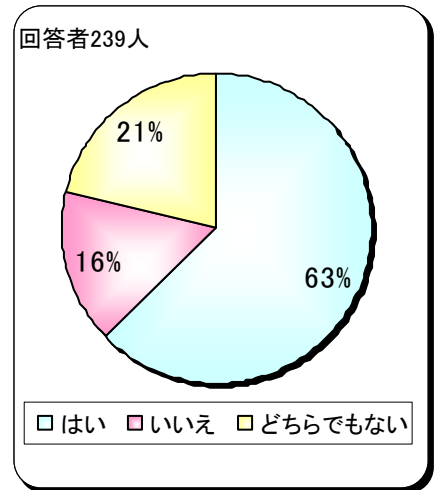
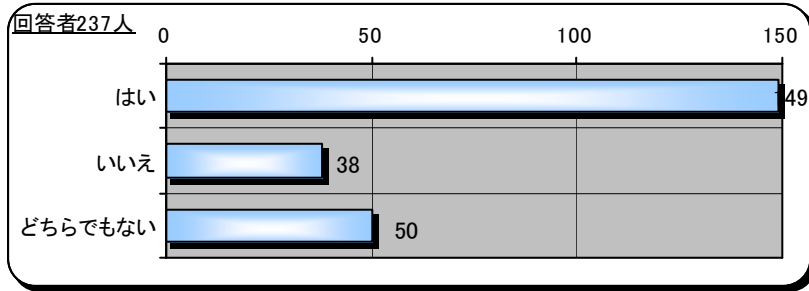
### Q6) 揖保川の認知媒体



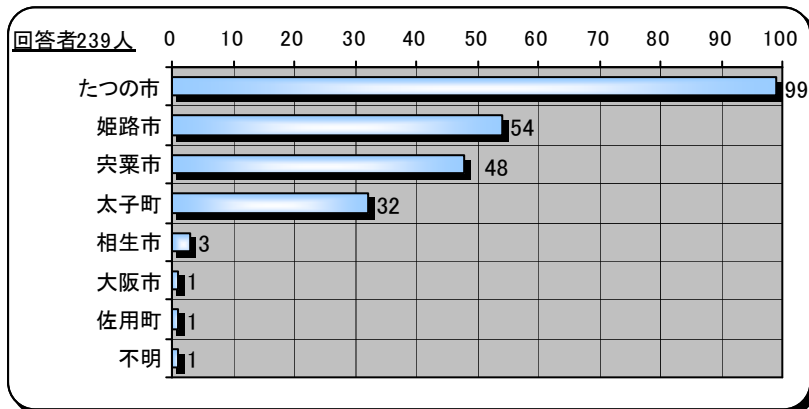
### Q7) 揖保川の知りたい情報



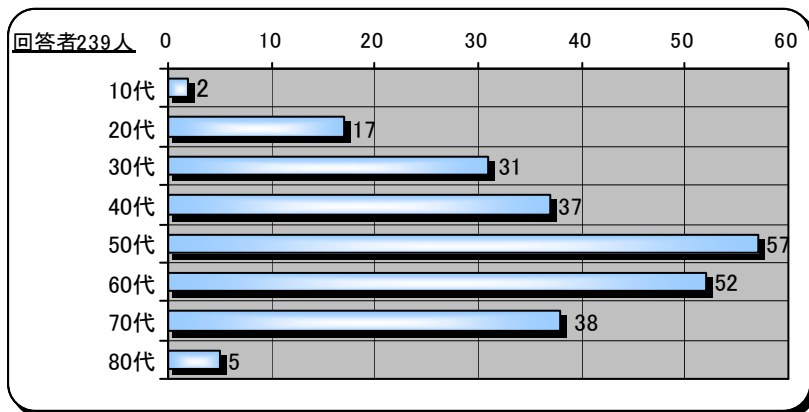
**Q8) 情報の要求度**



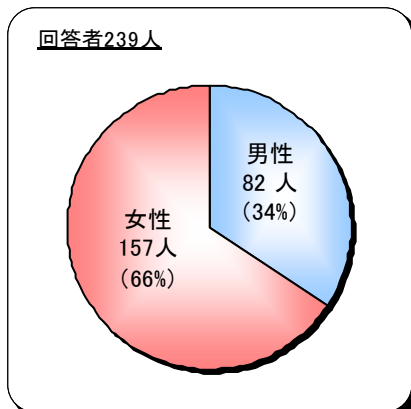
**住所**



**年齢**



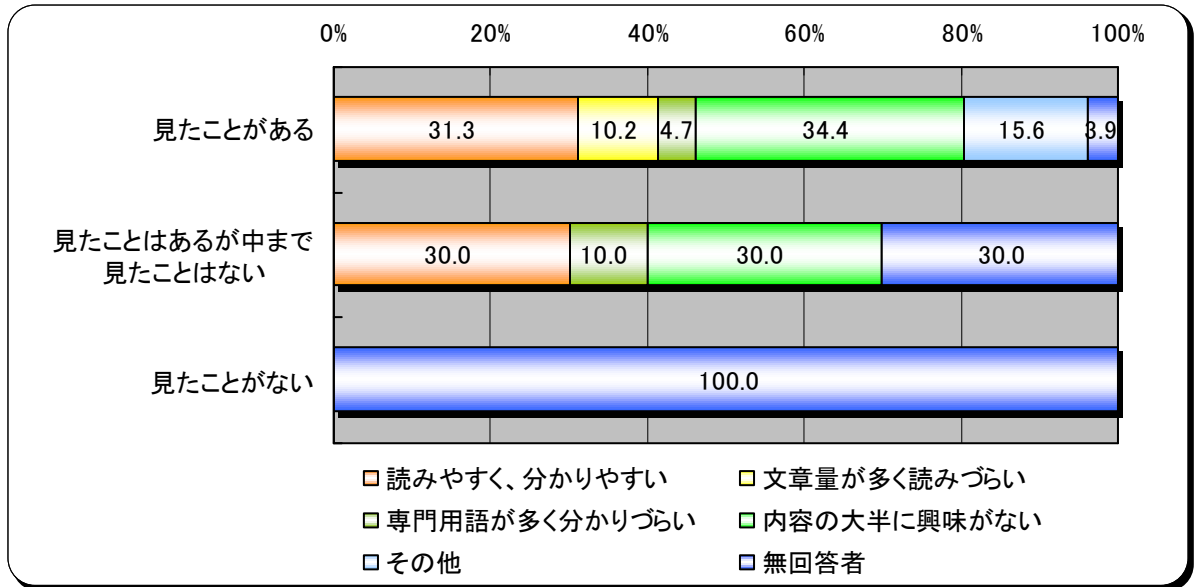
**性別**



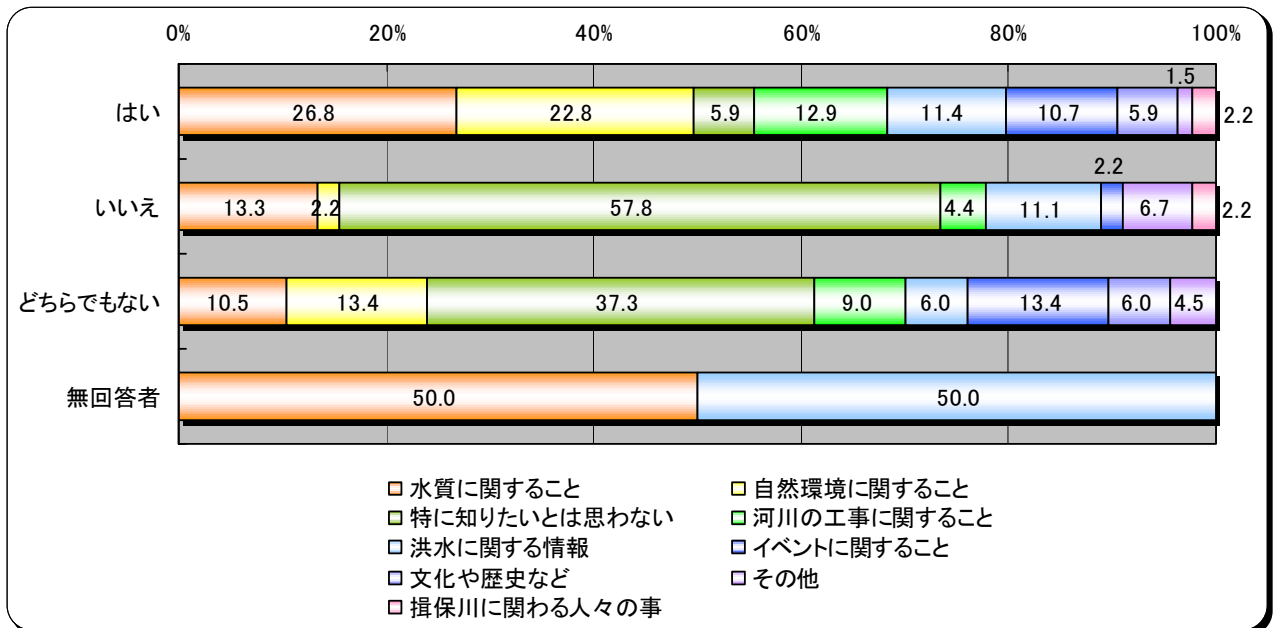
### 3. クロス集計表

集計表は、本報告書内においてクロス集計により作成されているグラフについて、そのクロス集計結果の表を示すこととする。

#### ニュースレターの認知度×ニュースレターの感想



#### 情報の要求度×揖保川の知りたい情報



#### 4. 調査結果の整理における集計作業内容一覧表

調査内容	Q番号	調査項目	選択項目数	選択式回答数	記述式回答数	単純集計	クロス集計
ニュースレターについて	1	ニュースレターの認知度	3	1	—	●	●
	2	ニュースレターの感想	5	1	その他	●	●
	3	ホームページの認知度	4	1	—	●	
揖保川流域委員会について	4	揖保川流域委員会の認知度	3	1	—	●	
	5	委員会の参加意向	2	1	その他	●	
揖保川の情報	6	揖保川の認知媒体	9	複数回答	その他	●	
	7	揖保川の情報	9	2	その他	●	●
	8	揖保川情報の要求度	3	1	—	●	●
調査対象者の状況	—	住所	記述式	1	—	●	
	—	年齢	—	—	—	●	
	—	性別	2	1	—	●	

凡例：●は表とグラフ作成