

5. 美装化による景観整備

○歩道橋の美装化

<経緯>

平成14年度は、尼崎市東本町歩道橋において、高欄の嵩上げや美装化工事を実施しました。

また、歩道橋の照明について、22箇所歩道橋について、改良工事を行いました。

<今後の方針>

今後は、残りの歩道橋について地元要望等も踏まえたうえで、照明を順次設置・改良していきます。

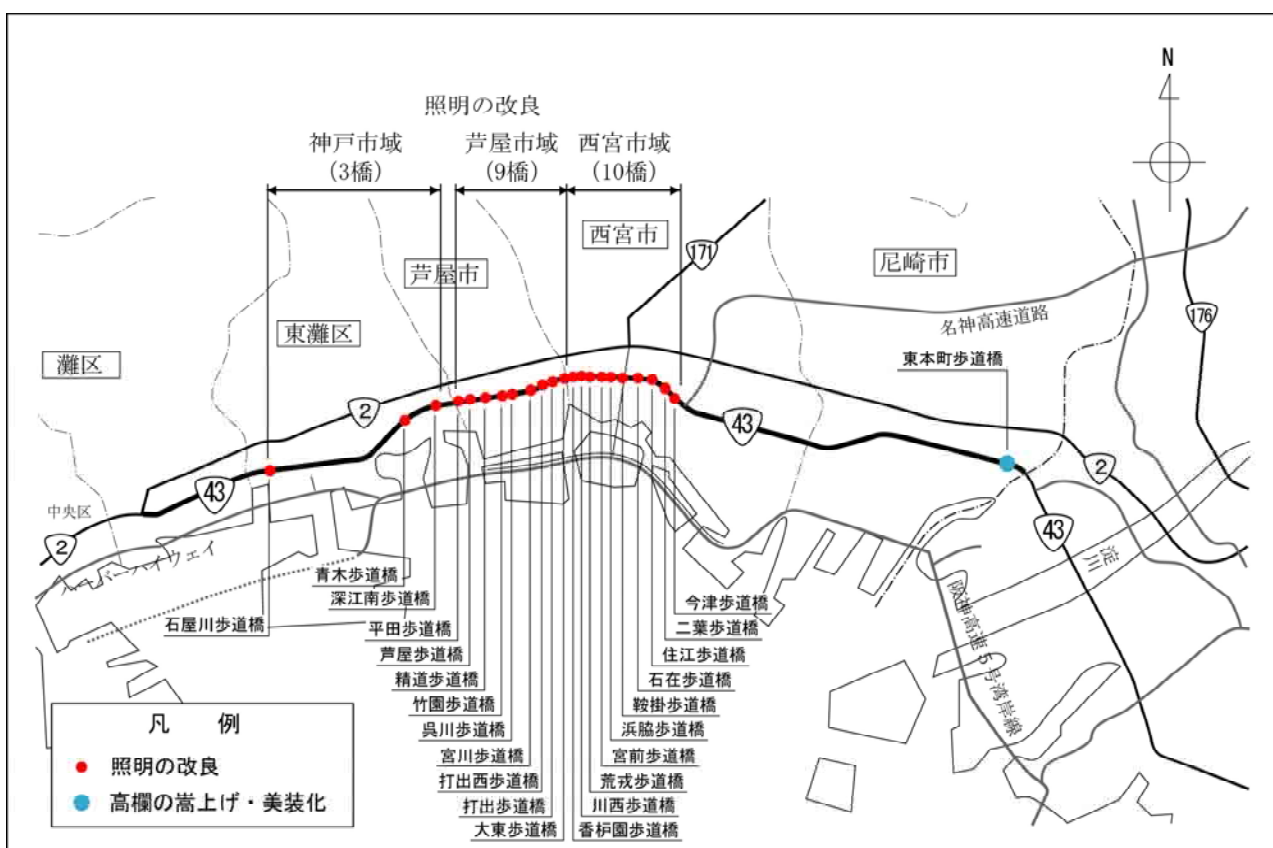


図8 歩道橋の美装化箇所（平成14年度）

施工前（全景）



施工後（全景）



写真7 歩道橋の美装化（東本町歩道橋）

施工前（全景）



施工後（全景）



写真 8 高欄の嵩上げ（東本町歩道橋）

設置前



設置後



点灯時



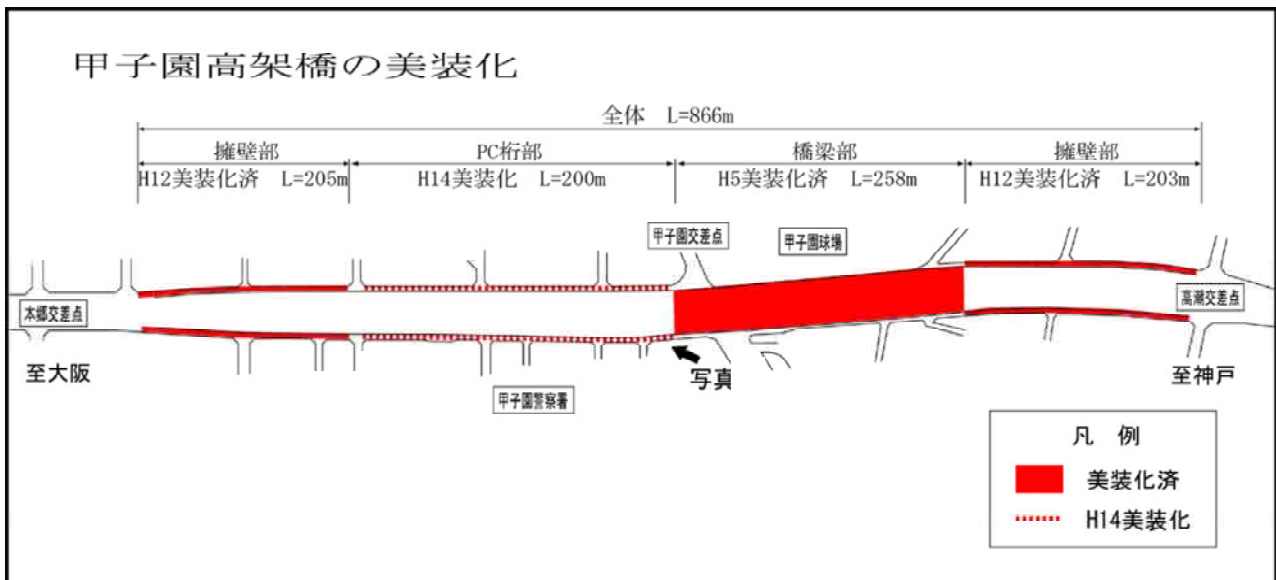
写真9 照明の設置・改良（竹園歩道橋）の事例

○甲子園高架橋

<経緯>

国道43号甲子園高架橋については、平成5年度及び平成12年度に美装化を行ってきました。

平成14年度は残区間である約200mにおいて、美装化工事を行い、本高架橋の美装化が完了しました。



施工前

施工後

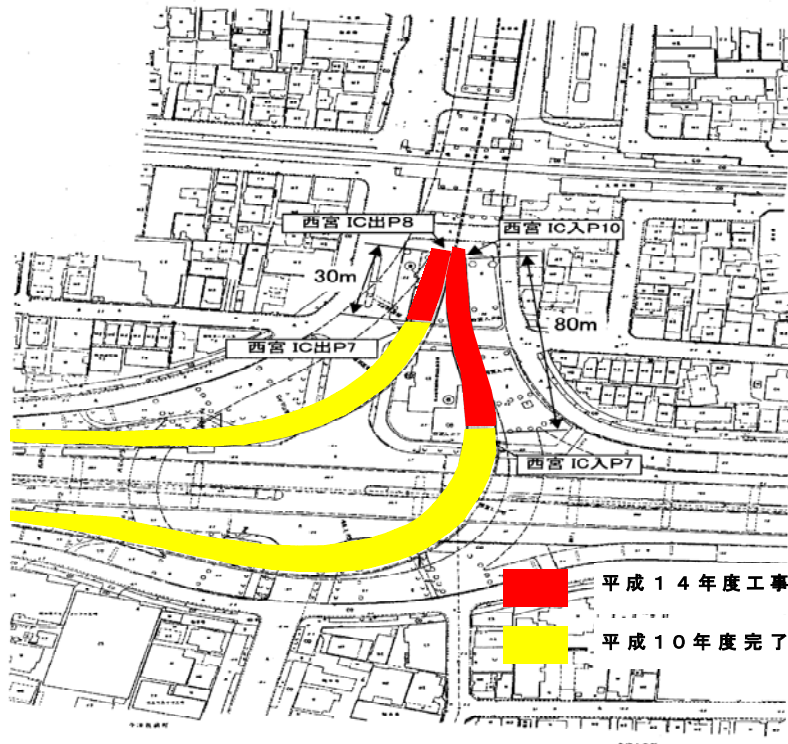


図9 甲子園高架橋の美装化箇所（平成14年度）

○3号神戸線西宮JCT

<経緯>

阪神高速道路3号神戸線の西宮JCTにおいて、平成14年度は高架裏面化粧板を110m設置する工事を行っており、5月末には景観整備を完了する予定です。



実施前



実施後

図10 裏面化粧板設置箇所位置図