

川の中の生き物をとるときの

服装・持ち物



ながそでの動きやすい服をえらぼう

半そでだと、虫にさされたり、とがった石や葉っぱでケガをしちゃうよ。


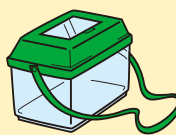

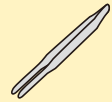
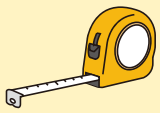




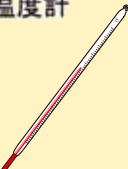
ツバの広いぼうし

夏の川は暑い！
日よけが大きいものもいいね。




長ぐつや、水にぬれてもよくつすべりにくいものもいいよ。

調査でつかう道具

持ち物をチェックしよう

<input type="checkbox"/> タモあみ  目の細かいもの(2ミリぐらい)がおすすめ	<input type="checkbox"/> 透明な入れ物  とった生き物を横や下から見てみよう	<input type="checkbox"/> ゴム手袋  石を持ち上げるのに便利 水があまりきれいでない川では、手袋をしてケガをふせごう！	<input type="checkbox"/> ピンセット  小さい生き物をつまむのに便利	<input type="checkbox"/> 巻尺  生き物の大きさをはかる
<input type="checkbox"/> 虫めがね  小さい生き物をよく観察しよう	<input type="checkbox"/> バケツやバットなどの入れ物  とった生き物を入れよう	<input type="checkbox"/> 記録用紙・筆記用具  観察した結果を記録しよう	<input type="checkbox"/> 白い敷物  とった生き物をこの上に広げてさがそう	<input type="checkbox"/> 温度計  気温・水温をはかる

そのほかのもの

<input type="checkbox"/> 救急用品 ケガをしたときにそなえよう 	<input type="checkbox"/> 虫よけスプレー 夏から秋の川には、蚊などの虫がいるよ 	<input type="checkbox"/> ペットボトル(水筒) 汗をかいたときなどは、水分を補給しよう 
---	--	---

保護者・指導者のみなさまへ

水生生物調査など、川での活動や環境学習は、子供たちにとって身近な自然とふれあう貴重な経験となりますが、時や場所によって危険を伴う場合があります。

国土交通省が地域住民のみなさまとともに実施している水生調査の際には、安全に十分配慮して実施しております。各ご家庭や地域において川で活動される際には、ライフジャケットを着用するなど、安全に十分留意していただきますようお願いいたします。



川の安全に関するウェブサイト

- 川であそぼう <http://www.kawaasobi.jp/>
- 河川水難事故防止！川で安全に楽しく遊ぶために <http://www.mlit.go.jp/river/kankyo/anzen/>