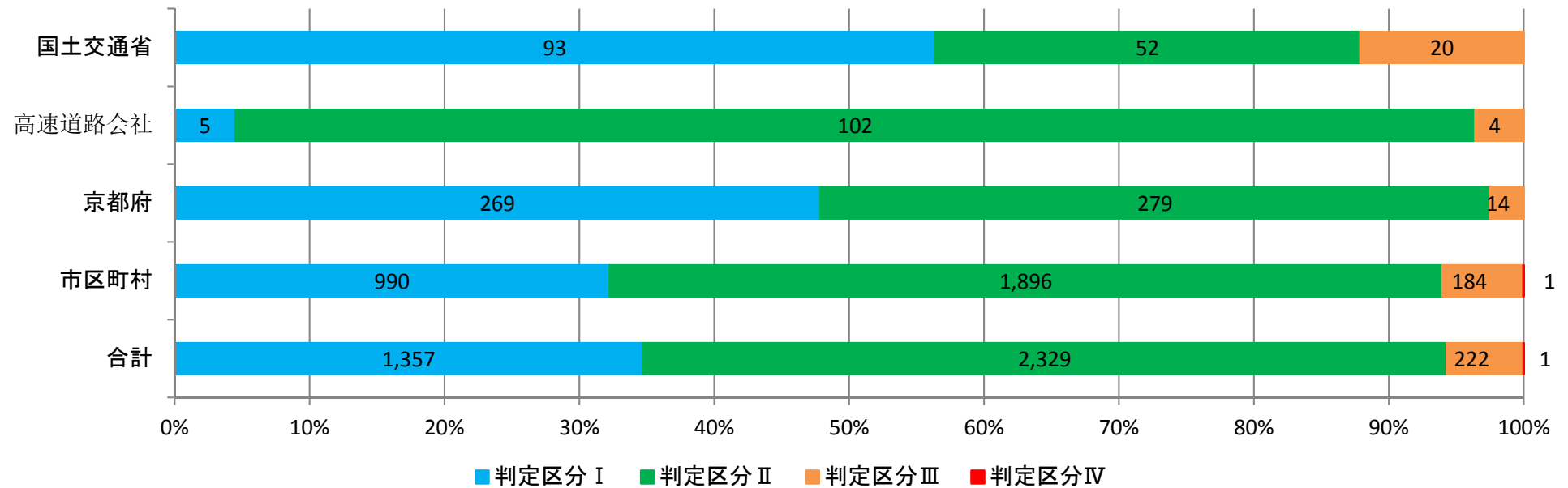


# 京都府内の平成29年度点検結果(橋梁)

資料2-2

## <平成29年度管理者別点検(橋梁)>

管理者	管理施設数	点検実施数	判定区分内訳			
			I	II	III	IV
国土交通省	699	165	93	52	20	0
高速道路会社	521	111	5	102	4	0
京都府	2,278	562	269	279	14	0
市区町村	9,886	3,071	990	1,896	184	1
合計	13,384	3,909	1,357	2,329	222	1

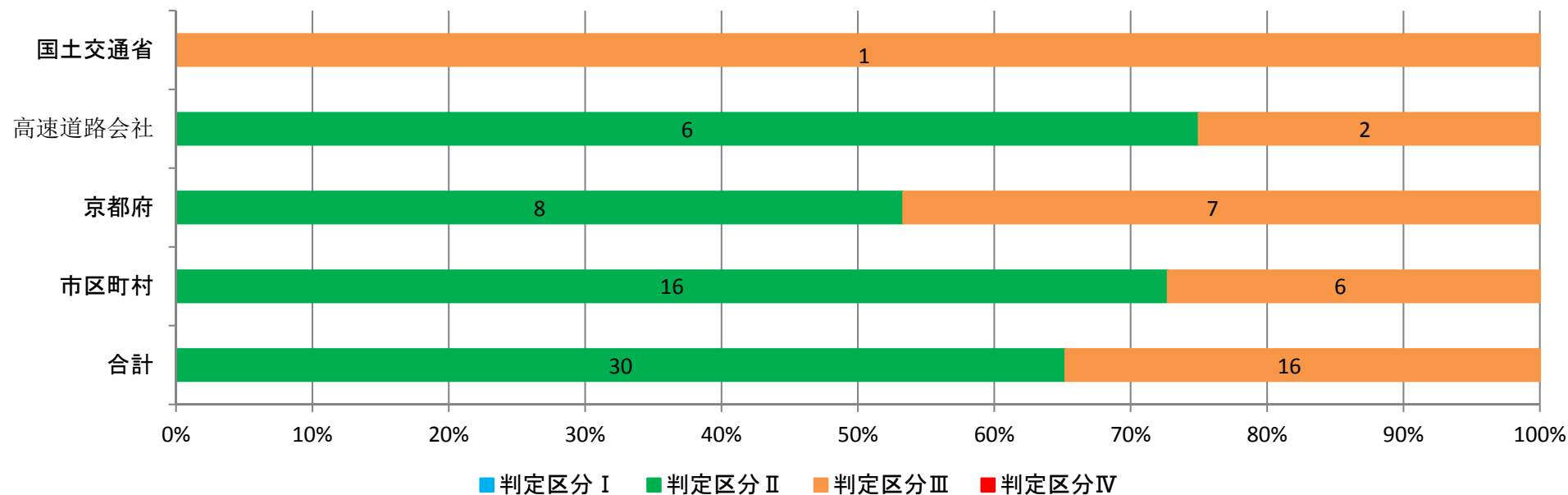


※管理施設数はH29年度施設数。

# 京都府内の平成29年度点検結果(トンネル)

## <平成29年度管理者別点検(トンネル)>

管理者	管理施設数	点検実施数	判定区分内訳			
			I	II	III	IV
国土交通省	10	1	0	0	1	0
高速道路会社	44	8	0	6	2	0
京都府	89	15	0	8	7	0
市区町村	38	22	0	16	6	0
合計	181	46	0	30	16	0

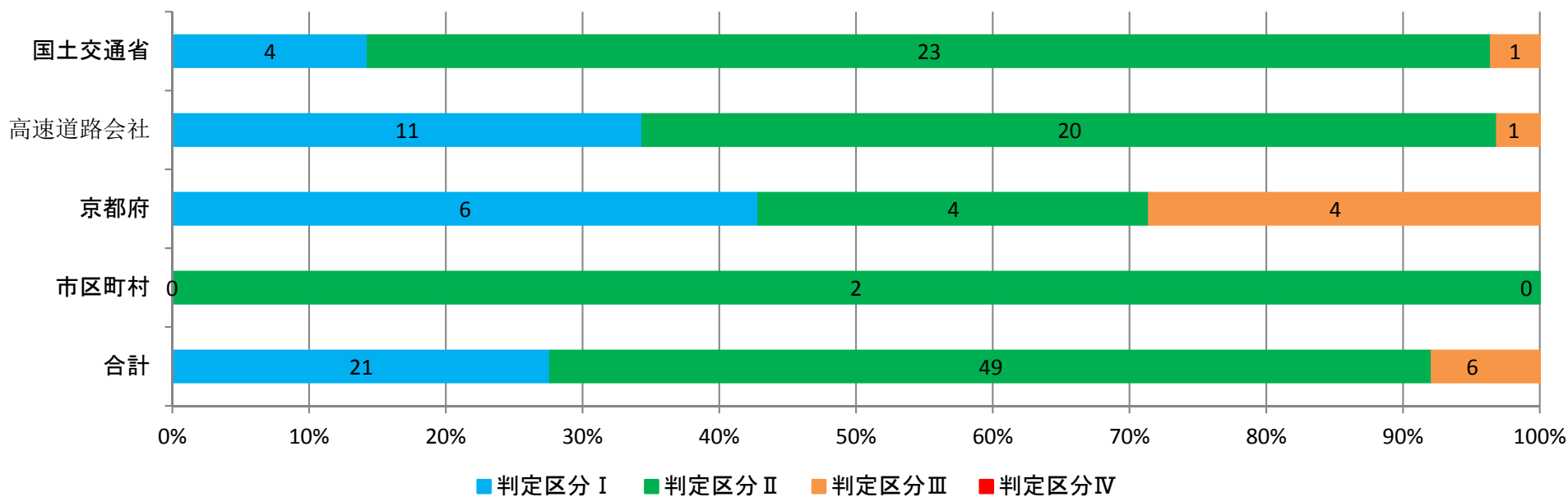


※管理施設数はH29年度施設数。

# 京都府内の平成29年度点検結果(道路附属物等)

## <平成29年度管理者別点検(道路附属物等)>

管理者	管理施設数	点検実施数	判定区分内訳			
			I	II	III	IV
国土交通省	180	28	4	23	1	0
高速道路会社	243	32	11	20	1	0
京都府	96	14	6	4	4	0
市区町村	68	2	0	2	0	0
合計	587	76	21	49	6	0



※管理施設数はH29年度施設数。