

# Casual Trip

夏の夜をロマンチックに彩る光のイベントへ  
夕涼み気分でお出かけませんか?  
暑い夏を楽しく過ごすアイデアです。

第二京阪道路(枚方東I.C~巨椋池I.C間)が開通し、行きたかったあのスポットがぐんと身近になりました。

## 夏の京都へ、琵琶湖エリアへ、第二京阪道路で快適にアプローチ!



### 1 多賀大社

8月3日~5日

花宵交流の森前  
花宵の松上げ

夜空を焦がす炎の祭典  
河原に立てた約800本の松明に一斉に点火します。続いて、約20mの大松明の頂上までつけて小さな松明を次々と投げ上げます。

### 2 日野町 ひばり野

8月14日~15日

火ふり祭

宙に舞う松明のきらめき  
五社神社から松明行列がひばり野へと進みます。ひばり野では約200本の松明を老松の枝に投げ上げ、五穀豊穡を祈ります。

### 3 延暦寺

8月9日~11日

比叡山ライトアップ根本中堂

光と影が作り出す美しい世界  
根本中堂や大講堂などが光で彩られ、東塔一帯は幻想的な雰囲気。根本中堂では特別祈願摩訶法要が営まれ、天台声明が聞かれます。

### 4 花宵交流の森前

8月15日(土曜)

花宵の松上げ

夜空を焦がす炎の祭典  
河原に立てた約800本の松明に一斉に点火します。続いて、約20mの大松明の頂上までつけて小さな松明を次々と投げ上げます。

### 5 車折神社

8月14日~16日

万灯祭

願い事を紙灯籠に託して  
800個を超える紙灯籠が本殿などの軒先に吊るされ、風情たつぷりです。境内には芸能人がよくお参りする芸能神社もあります。

### 6 清水寺

8月14日~16日

夜の特別拝観<千日詣>

宵に浮かぶ清水の舞台  
清水山を背景に舞台の舞臺がライトアップされます。この期間は一日で千日お参りしたのと同じ効果が授かる千日詣にもあたっています。

## 北河内 再発見

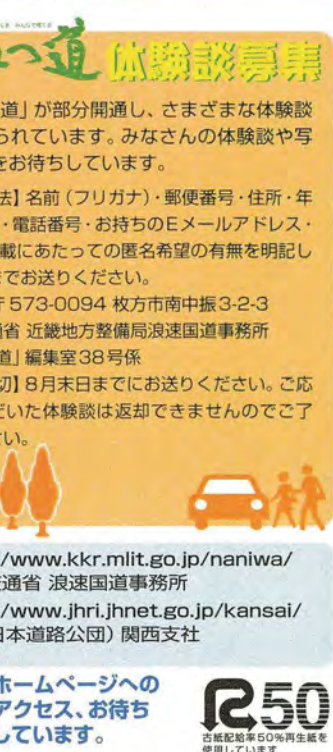
星のまち☆かたの  
交野市のキャッチフレーズは「星のまち☆かたの」。交野が原と呼ばれるこの地域は、古くから遷来人が暮らし、さまざまな人や文化が交流した場所で、多くの伝説が語り継がれています。とくに交野市には「星」にまつわる地名がいっぱいあります。その一つが交野市の中心を流れる天野川です。

●平安時代の貴族が名付けた「天の川」  
交野は大和朝廷時代から稲作が盛んで、実り豊かなこの地は「甘野」と呼ばれていました。平安時代になると宮廷の人たちがここで遊び、歌合わせの時にこの川を「天の川」にぞらえたといわれています。

●3カ所に星が降った伝説  
約1,200年前、空海上人が獅子窟寺で秘法を唱えると、北斗七星が等距離の3カ所に降ったといわれています。星田妙見宮、星の森、光林寺がその場所で、八丁三所(八丁=900m)と呼ばれています。

●七塔のルート「機物神社」  
天野川の北側には機物神社があり、ここに天棚機比売が祭られています。毎年7月7日には七夕祭りの神事が行われます。機織りの技術を伝えた渡来人の星伝説や風習などが融合して七夕伝説が誕生したといわれています。

星のまちを探検してみよう。  
さんとお友達(高槻市)  
府民の森(ほした地)の「星のからん」



### ■並木園鑑 鈴懸のプラタナス

スズカケノキ科(スズカケノキ属)  
Platanus

高さ15~30mになる落葉樹で、秋には毛でおおわれた球状の実をぶらさげることから、スズカケノキともよばれています。幹は薄皮状に剥離し、葉は大型の手の平のようなかたち。代表的な街路樹として世界の温帯地域で親しまれています。

枚方市柳屋東公園前のプラタナス並木

### ■緑立つ道 体験談募集

「緑立つ道」が部分開通し、さまざまな体験談が寄せられています。みなさんの体験談や写真などをお待ちしています。

【応募方法】名前(フリガナ)・郵便番号・住所・年齢・性別・電話番号・お持ちのEメールアドレス・写真・掲載にあたっての匿名希望の有無を明記して下記までお送りください。

【宛先】〒573-0094 枚方市南中3-2-3 国土交通省 近畿地方整備局浪速国道事務所 「緑立つ道」編集室38号係

【応募締切】8月末日までにお送りください。ご応募いただいた体験談は返却できませんのでご了承ください。

http://www.kkr.mlit.go.jp/naniwa/ 国土交通省 浪速国道事務所  
http://www.jhri.jhnet.go.jp/kansai/ JH(日本道路公団) 関西支社

ホームページへのアクセス、お待ちしています。

R50  
建設省が定めるR50規格に準拠して設計されています。



Vol. 38 2003.7

「第二京阪道路にどう行ったらいいの?」にお答えします。  
「Casual Trip」  
夏の京都へ、琵琶湖エリアへ、第二京阪道路で快適にアプローチ!  
「光のイベント」  
付録:夏休み特集号  
・新しい道で大冒険!「ブルーメの丘」  
・夏休みだ!キミはなにをして遊ぶ?  
「新緑の小道歩めば靴が鳴る」

# 緑立つ道

第二京阪道路ができたのはいいけれど…

# どう行ったらいいの??



緑立つ道

「緑立つ道」って、どうやったら乗れるの?  
インターチェンジはどこにあるの?  
やっぱりハーフインターはわからない…

という声にお答えします。

## 緑立つ道の沿道に引っ越して…

今回ご紹介するのは「緑立つ道」の沿道にお住まいのご家族。  
昨年建設された八幡市のマンションに寝屋川と枚方から引っ越してこられました。  
今はまだ交通の便も良くはないけれど、「緑立つ道」ができれば、  
ステキなまちになると考えて越されてきたとか…その話をお聞きました。



さん  
(八幡市欽明台)

まだ通ったことはないのですが、  
枚方東I.C.はどのようになっていますか??

### ●もっと便利なまちになると思って引っ越してきました。

昨年の3月に寝屋川市の香里園から引っ越してきました。ここは大きな公園があり、緑も豊かで、子どもたちを育てるのに良い環境だと思いました。  
この団地の横に第二京阪道路ができることは聞いていましたし、これができれば将来はもっと便利になり、すばらしい環境のまちになると思ったからです。

### ●全線開通すれば門真の会社に行くのが便利になりますね。

私の会社は門真にあり、休日の出勤や、会社の野球クラブに参加するときには車で行くのですが、渋滞に巻き込まれたりすると大変です。この第二京阪道路は門真につながるそうですね。そうなれば、本当に便利になります。  
でも、一部開通したことは知っていましたが、「緑立つ道」はまだ走ったことがありません。枚方東I.C.はどのようになっているのですか?



右の枚方東I.C.周辺地図①をご覧ください。

さんご一家 左から さん ちゃん(4歳) ちゃん(1歳) さん



さん  
(八幡市欽明台)

京都へ行くのに  
どこから乗ればいいのか  
わかりにくいですがね。

### ●子どもが育つ環境を考えて…

昨年3月に枚方市大垣内町から引っ越してきました。ここは緑が豊かなので、とっても気に入っています。  
第二京阪道路ができるのは、枚方にいたときに「緑立つ道」新聞を読んでいたのが知っていました。この道が全線開通する頃には、このまちも便利になると思います。  
京都にもお友達がいるので、第二京阪道路を使いたいのですが、どこから乗ればいいのかわかりにくいですね。第二京阪道路を北上すると、そのまま二条城の横を通る堀川通につながっているんですね。帰日も一直線に戻れるなんて…。一度試してみます。



右の八幡東I.C.周辺地図②をご覧ください。

さんご一家 左から ちゃん(4歳) さん ちゃん(1歳) さん

## 実際使われた方からもこんな質問が…



さん  
(枚方市三栗)

八幡東I.C.がわがらの国道1号に出ています。地図をのせていただけないでしょうか?

### ●第二京阪道路デビューを果たしました!

私はバスガイドをしているので、仕事柄新しい道ができるワクワクします。今回、一部開通した第二京阪道路も、早くお客様を案内しながら通りたいと、うずうずしていました。

先日お客様から「新しい道ができたそうだね、一度通ってくれないか?」と要望があり、思わずの中で「ラッキー!」。第二京阪道路デビューを果たしました。



第二京阪道路から流れ橋をのぞむ(八幡市木津川)

これまで、イヤというほど通っていた国道1号と平行しているのですが、見慣れているはずの風景もとても新鮮に思えました。極めつけは「流れ橋!」。国道1号を走っていると、ご案内してもお客様は見つけにくく、結局見つけられないまま終わってしまう始末。けれど、第二京阪道路からは流れ橋がバッチリ見えます。案内のしがいもありました。



今まで国道1号を通っていたときは、殺風景な風景ばかりで、お客様も寝ているかビデオを見ているか…。ところが、第二京阪道路なら京都を取り囲む山もよく見え、クルマの流れもスムーズ。八幡市や枚方市のすばらしい場所をお客様に紹介できて、やりがいがありました。

右の八幡東I.C.周辺地図②をご覧ください。

? 枚方藤阪線から枚方東I.C.への標識看板がわかりにくい。分かれ道の道幅が狭いので、村道と勘違いして通り過ぎてしまいます。

寝屋川市仁和寺本町 さん

右の枚方東I.C.周辺地図①をご覧ください。左の側道に入ると第二京阪道路です。①-1 また、側道に入った次の信号を高架に沿って左折してください。①-2

? 枚方東I.C.から国道1号に出るのに、初めてのこともあって戸惑いました。

枚方市香里ヶ丘 さん

右の枚方東I.C.周辺地図①をご覧ください。枚方東I.C.から枚方藤阪線に出るには、国道307号まで直進しないで、左の側道に出て、道なりに右折してください。①-3

? 枚方市から第二京阪に入る詳細な道路地図があれば行ってみたいと思うのですが…。

枚方市片鉾町 さん

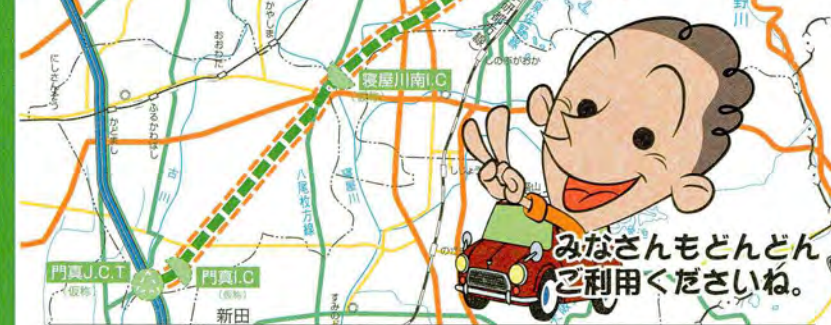
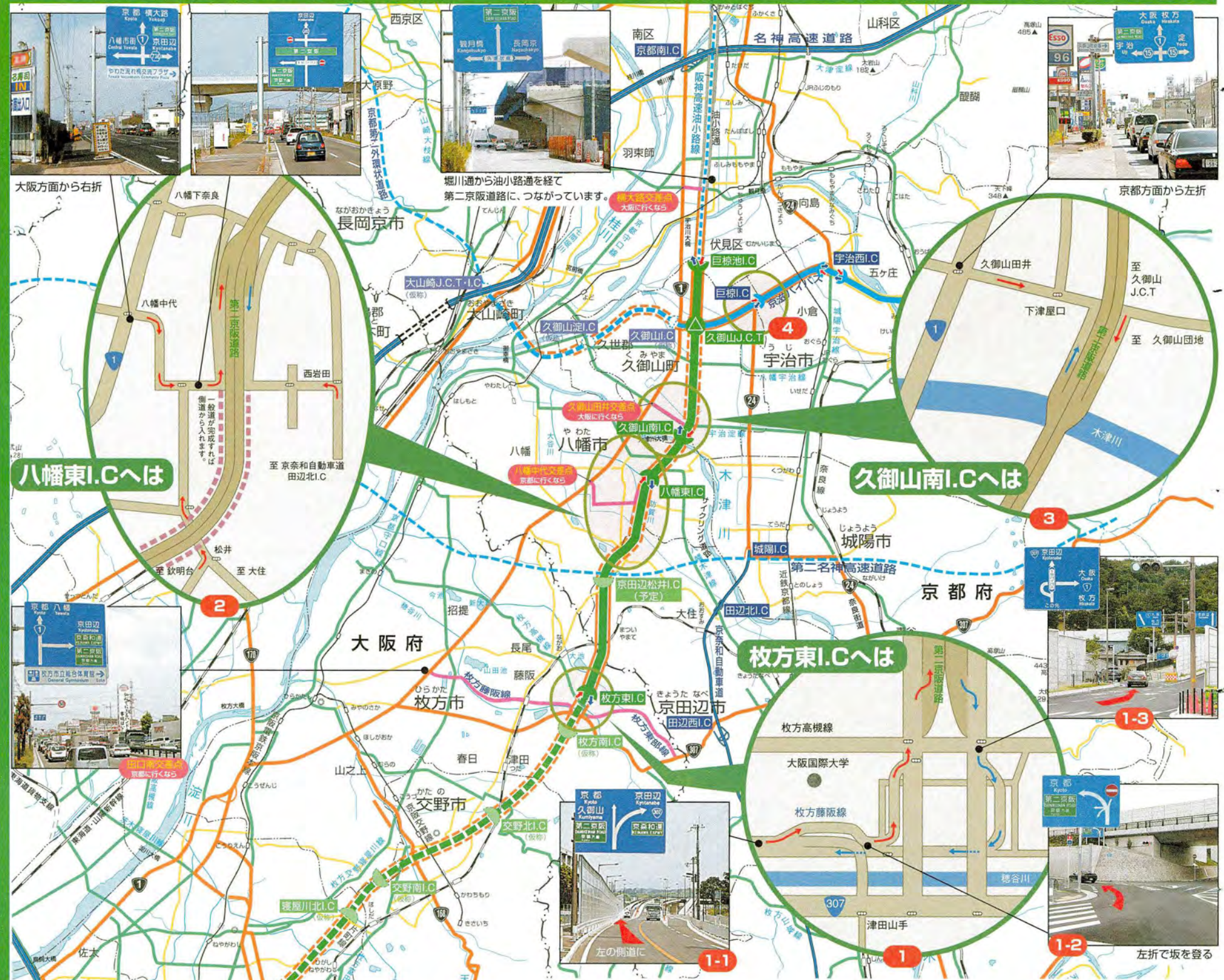
右ページに各インターの地図①②③を掲載しました。ご覧ください。

? 京滋バイパスから国道1号に出ようと思っていたのに巨椋I.C.を過ぎると第二京阪道路に入ってしまった。

枚方市村野本町 さん

右の地図④をご覧ください。久御山ジャンクションは京滋バイパスと第二京阪道路の接続部で、一般道の乗り降りではできません。京滋バイパスから国道1号に出るには手前の巨椋I.C.で一般道に出てください。

この他、みなさんからI.C.周辺の地図の掲載を希望する声が多数寄せられました。



**第二京阪道路にはハーフインターがあります。**  
ハーフインターとは「一方への出入り」のみができるインターチェンジです。上り下りどちらへの方向へも行けるフルインターではありません。

■第二京阪道路のインターチェンジ

<b>巨椋池I.C.</b>	<b>久御山南I.C.</b>	<b>枚方東I.C.、八幡東I.C.</b>
●大阪・滋賀方面への入口	●大阪方面への入口	●京都・滋賀方面への入口
●大阪・滋賀方面からの出口	●大阪方面からの出口	●京都・滋賀方面からの出口

利用の際はご注意ください。  
※お詫びと訂正：前号の地図で京滋バイパスの南側I.C.の向きが反対でした。横断でお詫び申し上げます。 大阪

「緑立つ道」  
夏休み  
特集号  
2003.7

# 新しい道で大冒険!



お父さん (41才)

お母さん (ひみつ)

(7才)

(8才)

新しい道を走って、みんなでブルーメの丘に行ったよ。久御山の“くるりん”はボクたちのお気に入り。動物と遊んだり、ゴーカートに乗ったり…。楽しかったあ!

“くるりん”だ!!

びわこ

ブルーメの丘が見えた!!

11:30am

しゅっぱ〜っ!



10:00am



「緑立つ道」  
第二京阪道路

京都へ  
久御山 J.C.T  
枚方東 I.C



お父さん左よ!

はい。

ボクたちの家は枚方市にあります。近くに便利な道路ができたから、遊びに行こうって、お父さんが言いました。遊び道具を持って、出発! 車はスイスイ走るし、景色も見えるし、お母さんも楽しそう。久御山にはたくさん道路が集まっていて、くるりと回って行き先を決めるんだ。だからボクたちは“くるりん”とよんでいます。



とうちや〜

「前に来た時より、早く着けたなあ」とお父さん。その分、長く遊べるわけです。きれいなバラもあるけれど早く、早く!

のりもんは、さいこ〜や!

ポニーの“りゅう”です。おとなしいから全然、こわくない。ビュンビュン走るゴーカートもすごくおもしろくて、お母さんも運転に夢中。でもボクのほうがうまいよ。



お昼はバーベキューだ!

気がいたらもうお昼。おなかがペコペコです。鉄板でジュージューとお肉と野菜を焼いて食べます。



お父さんがわい♡ エプロンが。

1:00pm

がはははは!



はらどかし!  
うひゃひゃ!  
肉がでる〜!



ヤギの頭をなでるのは、ちょっとドキドキしました。ほかにもウサギやリスなど色んな動物と遊べます。



あそこの?

わしも

雨がふっても平気! ジャグラーと遊んだよ



一番登ってるの  
お父さんやん

おおっ!

ジャグラーのお兄さんが、たくさんのボールやピンを1度に投げたり、受けてたり…。すごい芸にみんなで大拍手。風船で作った動物ももらいました。



ブルーメの丘では、パンやソーセージを作ったりもできるそうです。次に来たら挑戦するぞ〜。お父さん、くるりんを通して、また遊びに連れてきてね!

# さんファミリー

ドライブが好きなお父さんを中心に、家族みんなが遊びの達人。  
週末にはよく外出されているとか。第二京阪道路が開通して、活動範囲がますます広がりましたね。

## お母さんの感想

どこへ遊びに行こうか、いつも情報を集めています。「緑立つ道」新聞を楽しみにしています。



## お父さんの感想

第二京阪道路の全線開通が待たれます。子どもたちをどんどん遊びに連れだして、色んな体験をさせたいと思います。

高西さんファミリーが訪れたところ

## 滋賀農業公園 ブルーマの丘

<http://www.blumenooka.jp/>

滋賀県蒲生郡日野町西大路864-5

- ゴーカート 2人乗り700円、1人乗り500円
- 小動物ふれあい広場 無料
- 乗馬場 ポニー300円、サラブレッド600円
- パン&バター作り体験教室 1,300円 (2名以上で3日前までに要予約)
- ソーセイジ作り体験教室 1,000円 (2名以上で3日前までに要予約)
- バーベキューハウス 「アルペンローゼ」(土・日・祝のみ営業) 牛カルビ1,000円、ウインナー700円ほか

☎0748-52-2611  
🕒9時30分～18時  
🏠無休  
💰大人800円 小人400円  
🅇約3,000台

■高速道路料金(片道)  
第二京阪道路枚方東I.C～久御山J.C.T～名神高速道路八日市I.C 2,350円(普通車)



# 夏休みだ！キミはなにをして遊ぶ？

びわ湖の周りには、楽しい遊び場所がいっぱい集まっている！  
たっぷり遊んで、友達にじまんでできる思い出を作ろう。  
質問に答えて、ぴったりの遊び場所を見つけよう！

→ YES ..... NO



晴れても雨でも  
アウトドアがすき。

森より  
水辺のほうがすき。

どろ  
泥んこは  
きにならない。

おとなの  
ふんいきがすき。

よぞら  
夜空を見るのがすき  
…北極星を見たい。

魚への漢字  
が3つ以上書ける。

レタスとキャベツの  
ちがいがわかる。

かいが  
絵画や工作がすき。



## キャンプの名人をめざす！

**A 知内浜オートキャンプ場**  
白い砂の知内浜、高木浜の2つのビーチが約1km続いている。オートキャンプ場は湖に面していてリゾートムード満点。  
<http://www.ex.biwa.ne.jp/~chinaihama>  
滋賀県高島郡マキノ町知内2010-1  
☎0740-27-0325  
🅇約100台



## 魚とふれあう！

**C 滋賀県立琵琶湖博物館**  
びわ湖や世界の淡水魚が集合。大迫力の水トンネル型水槽がキミを待っている。フナやザリガニにさわられるコーナーもある。  
<http://www.lbm.go.jp/>  
滋賀県草津市下物町1091  
☎077-568-4811  
🅇約480台

## グリム冒険の森

森の中に6人用や12人用のコテージと、オートキャンプ場がある。グリム童話を読んだり、家族みんなで木工体験ができる施設も楽しいよ。  
<http://www.biwa.ne.jp/~hino-to/009.html>  
滋賀県蒲生郡日野町熊野431  
☎0748-53-0809  
🅇約40台

## 朽木村オートキャンプ場

近くを流れる安曇川には淡水魚がいっぱい。朽木村には他にも、イワナやアマゴが釣れる人工溪流や大型魚の釣り場もあるんだ。釣りにチャレンジしよう！  
<http://www.kutsuki.or.jp/leisure/camp/camp.html>  
滋賀県高島郡木村大字柏安曇川本流沿い  
☎0740-38-2215  
🅇47台



## 自然のめぐみを味わう！

**E アグリパーク竜王**  
8月中旬になるとブドウやナシのもぎ取りができるよ。9月になればサツマイモの収穫体験も始まる。  
<http://www.biwa.ne.jp/~aguri-p/index.html>  
滋賀県蒲生郡竜王町山之上6526  
☎0748-57-1311  
🅇約80台

## RANTAの館

野菜やくだものもの採り入れ体験など、一年中感動体験でいっぱい。8月には、自分で掘ったイモを料理もできる。カブトムシをつかまえることもできるんだ。  
<http://www.koti.jp/ranta/>  
滋賀県伊香郡西浅井町菅浦624-2  
☎0749-89-0350  
🅇約20台



## あれこれ手作りに挑戦！

**G たかしまアイルランド交流館びれっじ**  
すみなが墨流しという布を染める技法でおしゃれなハンカチが作れるよ。自分で染めたオリジナルのハンカチをおみやげにしよう。  
<http://www8.ocn.ne.jp/~takakan/>  
滋賀県高島郡高島町勝野1400  
☎0740-36-8135(高島町観光協会)  
🅇約20台

## 黒壁スクエア

ガラスコップに絵を付けたり、オルゴールを作って遊ぼう。おとなといっしょに申し込みば、吹きガラスも体験できるよ。  
※吹きガラス教室は要予約  
<http://www.kurokabe.co.jp/>  
滋賀県長浜市元浜町12-38  
☎0749-65-2330  
🅇なし(近隣に市営駐車場有り)

