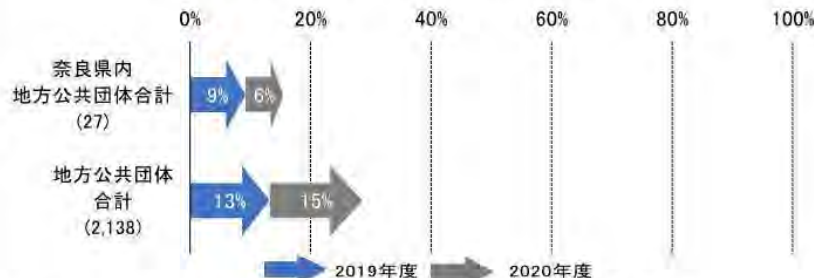


奈良県におけるトンネルの老朽化対策の状況


2巡目（2019～2020年度）点検結果（トンネル）

2巡目（2019～2020年度）点検の進捗状況



※（ ）内は、2020年度末時点管理施設のうち、点検の対象となる施設数（撤去された施設やトンネルの点検の対象外と判明した施設等を除く。）

2巡目（2019～2020年度）点検の判定区分の割合



※（ ）内は、2020年度末時点管理施設のうち、2019～2020年度に点検を実施した施設数の合計。
 ※四捨五入の関係で合計値が100%にならない場合がある。
 ※判定区分 I:健全 判定区分 II:予防保全段階 判定区分 III:早期措置段階 判定区分 IV:緊急措置段階

判定区分Ⅲ・Ⅳ施設の修繕等措置の状況（2020年度末時点）

○直近5年間(2016～2020年度)の点検で判定区分Ⅲ・Ⅳと診断された施設の修繕等措置の状況

道路管理者	措置が必要な施設数 A	措置の進捗状況		
		措置に着手済の施設数 B (B/A)	措置に着手済の施設数 C (C/A)	措置完了済の施設数 D (D/A)
奈良県内 地方公共団体 合計	53	47 (89%)	20 (38%)	7 (13%)
地方公共団体 合計	2,876	1,776 (62%)	1,222 (42%)	869 (30%)

○1巡目の点検で判定区分Ⅲ・Ⅳと診断された施設の修繕等措置の状況

道路管理者	措置が必要な施設数 A	措置の進捗状況		
		措置に着手済の施設数 B (B/A)	措置に着手済の施設数 C (C/A)	措置完了済の施設数 D (D/A)
奈良県内 地方公共団体 合計	54	50 (93%)	23 (43%)	9 (17%)
地方公共団体 合計	3,205	2,422 (76%)	1,916 (60%)	1,535 (48%)

奈良県におけるトンネルの老朽化対策の状況

2020年度末時点

管理者	施設数 (直近5年間(2016~2020年度)の点検結果 ※1)					判定区分割合 ■ I ■ II ■ III ■ IV	直近5年間(2016~2020年度)の点検で判定区分Ⅲ・Ⅳと診断された施設の修繕等措置の状況					
	I	II	III	IV	合計		措置が必要な施設数 ※2	措置に着手済の施設数	措置着工済の施設数	措置完了済の施設数	着手率	完了率
1 国土交通省	0	3	0	0	3	100%	0	0	0	0		
2 高速道路会社	0	4	0	0	4	100%	0	0	0	0		
3 奈良県	0	90	42	1	133	68%	43	41	18	6	14%	95%
4 奈良市	0	3	0	0	3	100%	0	0	0	0		
5 大和高田市	0	0	0	0	0		0	0	0	0		
6 大和郡山市	0	0	0	0	0		0	0	0	0		
7 天理市	0	0	0	0	0		0	0	0	0		
8 橿原市	0	0	0	0	0		0	0	0	0		
9 桜井市	0	3	1	0	4	75%	1	1	0	0	0%	100%
10 五條市	0	7	2	0	9	78%	2	0	0	0	0%	
11 御所市	0	0	0	0	0		0	0	0	0		
12 生駒市	0	0	0	0	0		0	0	0	0		
13 香芝市	0	0	0	0	0		0	0	0	0		
14 葛城市	0	0	0	0	0		0	0	0	0		
15 宇陀市	0	1	3	0	4	25%	3	3	0	0	1%	100%
16 山添村	0	0	0	0	0		0	0	0	0		
17 平群町	0	1	0	0	1	100%	0	0	0	0		
18 三郷町	0	0	0	0	0		0	0	0	0		
19 斑鳩町	0	0	0	0	0		0	0	0	0		
20 安堵町	0	0	0	0	0		0	0	0	0		
21 川西町	0	0	0	0	0		0	0	0	0		
22 三宅町	0	0	0	0	0		0	0	0	0		
23 田原本町	0	0	0	0	0		0	0	0	0		
24 曾爾村	0	0	0	0	0		0	0	0	0		
25 御杖村	0	0	0	0	0		0	0	0	0		
26 高取町	0	0	0	0	0		0	0	0	0		
27 明日香村	0	0	0	0	0		0	0	0	0		
28 上牧町	0	0	0	0	0		0	0	0	0		
29 王寺町	0	0	0	0	0		0	0	0	0		
30 広陵町	0	0	0	0	0		0	0	0	0		
31 河合町	0	0	0	0	0		0	0	0	0		
32 吉野町	0	1	1	0	2	50%	1	0	0	0	0%	
33 大淀町	0	1	0	0	1	100%	0	0	0	0		
34 下市町	0	2	0	0	2	100%	0	0	0	0		
35 黒滝村	0	2	1	0	3	67%	1	0	0	0	0%	
36 天川村	0	1	0	0	1	100%	0	0	0	0		
37 野迫川村	0	0	0	0	0		0	0	0	0		

※1 直近5年間(2016~2020年度)の点検結果を反映した施設数。判定区分Ⅰ:健全 判定区分Ⅱ:予防保全段階 判定区分Ⅲ:早期措置段階 判定区分Ⅳ:緊急措置段階
 ※2 直近5年間(2016~2020年度)の点検で、判定区分Ⅲ又はⅣと診断された施設数の合計
 ※都道府県全体は地方公共団体が管理するトンネルのみ

奈良県におけるトンネルの老朽化対策の状況

2020年度末時点

管理者	施設数 (直近5年間(2016~2020年度)の点検結果 ※1)					判定区分割合 ■ I ■ II ■ III ■ IV	直近5年間(2016~2020年度)の点検で判定区分Ⅲ・Ⅳと診断された施設の修繕等措置の状況															
	I	II	III	IV	合計		0%	20%	40%	60%	80%	100%	措置が必要な施設数 ※2	措置に着手済の施設数	措置着工済の施設数	措置完了済の施設数	0%	20%	40%	60%	80%	100%
38 十津川村	0	4	0	0	4	100%							0	0	0	0						
39 下北山村	0	4	1	0	5	80%							1	1	1	0	0%					100%
40 上北山村	0	0	0	0	0								0	0	0	0						
41 川上村	0	1	0	0	1	100%							0	0	0	0						
42 東吉野村	0	0	1	0	1	100%							1	1	1	1						100%
43 奈良県内地公体合計	0	121	52	1	174	70%							53	47	20	7	13%					89%

※1 直近5年間(2016~2020年度)の点検結果を反映した施設数。判定区分Ⅰ:健全 判定区分Ⅱ:予防保全段階 判定区分Ⅲ:早期措置段階 判定区分Ⅳ:緊急措置段階
 ※2 直近5年間(2016~2020年度)の点検で、判定区分Ⅲ又はⅣと診断された施設数の合計
 ※都道府県全体は地方公共団体が管理するトンネルのみ

奈良県におけるトンネルの老朽化対策の状況

2020年度末時点

管理者	施設数 (1巡目(2014~2018年度)の点検結果 ※1)					合計	判定区分割合 ■ I ■ II ■ III ■ IV				1巡目(2014~2018年度)の点検で判定区分Ⅲ・Ⅳと診断された施設の修繕等措置の状況					
	I	II	III	IV	0%		20%	40%	60%	80%	100%	措置が 必要な 施設数 ※2	措置に 着手済の 施設数	措置 着工済の 施設数	措置 完了済の 施設数	着手率
1 国土交通省	0	3	0	0	3	100%					0	0	0	0		
2 高速道路会社	0	2	0	0	2	100%					0	0	0	0		
3 奈良県	0	87	41	1	129	67%					42	42	19	6	14%	100%
4 奈良市	0	2	0	0	2	100%					0	0	0	0		
5 大和高田市	0	0	0	0	0						0	0	0	0		
6 大和郡山市	0	0	0	0	0						0	0	0	0		
7 天理市	0	0	0	0	0						0	0	0	0		
8 橿原市	0	0	0	0	0						0	0	0	0		
9 桜井市	0	3	1	0	4	75%					1	1	0	0	0%	100%
10 五條市	0	7	2	0	9	78%					2	0	0	0	0%	
11 御所市	0	0	0	0	0						0	0	0	0		
12 生駒市	0	0	0	0	0						0	0	0	0		
13 香芝市	0	0	0	0	0						0	0	0	0		
14 葛城市	0	0	0	0	0						0	0	0	0		
15 宇陀市	0	1	3	0	4	25%					3	3	0	0	0%	100%
16 山添村	0	0	0	0	0						0	0	0	0		
17 平群町	0	1	0	0	1	100%					0	0	0	0		
18 三郷町	0	0	0	0	0						0	0	0	0		
19 斑鳩町	0	0	0	0	0						0	0	0	0		
20 安堵町	0	0	0	0	0						0	0	0	0		
21 川西町	0	0	0	0	0						0	0	0	0		
22 三宅町	0	0	0	0	0						0	0	0	0		
23 田原本町	0	0	0	0	0						0	0	0	0		
24 曾爾村	0	0	0	0	0						0	0	0	0		
25 御杖村	0	0	0	0	0						0	0	0	0		
26 高取町	0	0	0	0	0						0	0	0	0		
27 明日香村	0	0	0	0	0						0	0	0	0		
28 上牧町	0	0	0	0	0						0	0	0	0		
29 王寺町	0	0	0	0	0						0	0	0	0		
30 広陵町	0	0	0	0	0						0	0	0	0		
31 河合町	0	0	0	0	0						0	0	0	0		
32 吉野町	0	1	1	0	2	50%					1	0	0	0	0%	
33 大淀町	0	0	1	0	1	100%					1	1	1	1	100%	100%
34 下市町	0	1	0	0	1	100%					0	0	0	0		
35 黒滝村	0	2	1	0	3	67%					1	0	0	0	0%	
36 天川村	0	1	0	0	1	100%					0	0	0	0		
37 野迫川村	0	0	0	0	0						0	0	0	0		

※1 1巡目(2014~2018年度)の点検結果を反映した施設数。判定区分Ⅰ:健全 判定区分Ⅱ:予防保全段階 判定区分Ⅲ:早期措置段階 判定区分Ⅳ:緊急措置段階
 ※2 1巡目(2014~2018年度)の点検で、判定区分Ⅲ又はⅣと診断された施設数の合計
 ※都道府県全体は地方公共団体が管理するトンネルのみ

奈良県におけるトンネルの老朽化対策の状況

2020年度末時点

管理者	施設数 (1巡目(2014~2018年度)の点検結果 ※1)					判定区分割合 ■ I ■ II ■ III ■ IV	1巡目(2014~2018年度)の点検で判定区分Ⅲ・Ⅳと診断された施設の修繕等措置の状況							
	I	II	III	IV	合計		措置が必要な施設数 ※2	措置に着手済の施設数	措置着工済の施設数	措置完了済の施設数	着手率 完了率			
38 十津川村	0	4	0	0	4	100%	0	0	0	0	0%	0%		
39 下北山村	0	3	2	0	5	60%	2	2	2	1	50%	100%		
40 上北山村	0	0	0	0	0		0	0	0	0				
41 川上村	0	1	0	0	1	100%	0	0	0	0				
42 東吉野村	0	0	1	0	1	100%	1	1	1	1	100%	100%		
43 奈良県内地公体合計	0	114	53	1	168	68%	54	50	23	9	17%	93%		

※1 1巡目(2014~2018年度)の点検結果を反映した施設数。判定区分Ⅰ:健全 判定区分Ⅱ:予防保全段階 判定区分Ⅲ:早期措置段階 判定区分Ⅳ:緊急措置段階

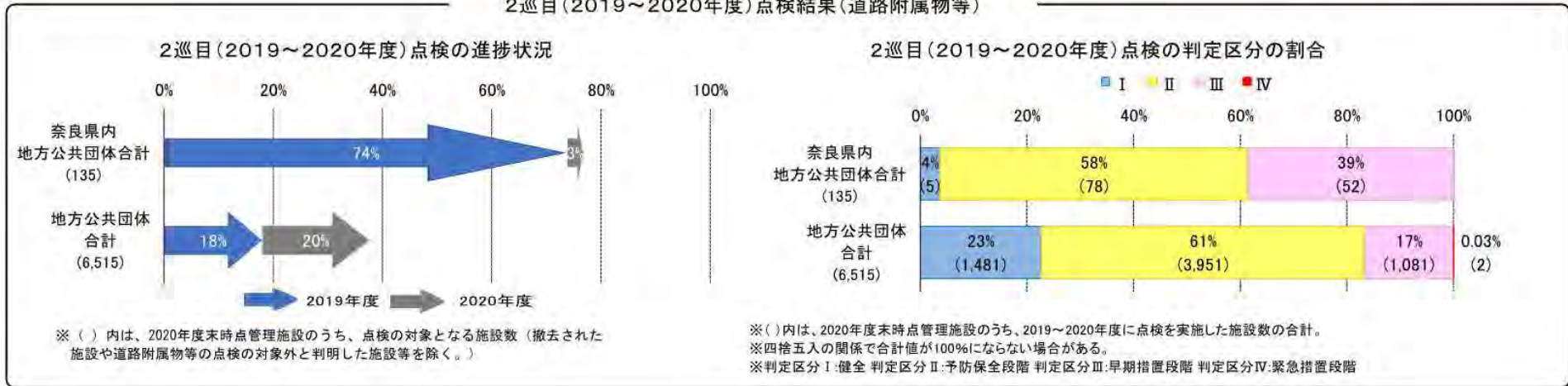
※2 1巡目(2014~2018年度)の点検で、判定区分Ⅲ又はⅣと診断された施設数の合計

※都道府県全体は地方公共団体が管理するトンネルのみ

奈良県における道路附属物等の老朽化対策の状況

※道路附属物等：シェッド・大型カルバート・横断歩道橋・門型標識等

2巡目（2019～2020年度）点検結果（道路附属物等）



判定区分Ⅲ・Ⅳ施設の修繕等措置の状況（2020年度末時点）

○直近5年間(2016～2020年度)の点検で判定区分Ⅲ・Ⅳと診断された施設の修繕等措置の状況

道路管理者	措置が必要な施設数 A	措置に着手済の施設数 B (B/A)	措置に着手済の施設数 C (C/A)	措置完了済の施設数 D (D/A)
奈良県内地方公共団体合計	64	37 (58%)	14 (22%)	9 (14%)
地方公共団体合計	3,310	1,597 (48%)	937 (28%)	692 (21%)

○1巡目の点検で判定区分Ⅲ・Ⅳと診断された施設の修繕等措置の状況

措置が必要な施設数 A	措置に着手済の施設数 B (B/A)	措置に着手済の施設数 C (C/A)	措置完了済の施設数 D (D/A)
53	43 (81%)	32 (60%)	27 (51%)
3,955	2,441 (62%)	1,846 (47%)	1,583 (40%)

奈良県における道路附属物等の老朽化対策の状況

※道路附属物等：シェッド・大型カルバート・横断歩道橋・門型標識等

2020年度末時点

管理者	施設数 (直近5年間(2016~2020年度)の点検結果 ※1)					合計	判定区分割合 ■ I ■ II ■ III ■ IV				直近5年間(2016~2020年度)の点検で判定区分Ⅲ・Ⅳと診断された施設の修繕等措置の状況				
	I	II	III	IV	0%		20%	40%	60%	80%	100%	措置が必要な施設数 ※2	措置に着手済の施設数	措置着工済の施設数	措置完了済の施設数
1 国土交通省	57	56	8	0	121	47%	46%	7%	8	4	1	1	13%	50%	
2 高速道路会社	52	11	0	0	63	83%	17%	0	0	0	0	0	0	0	
3 奈良県	3	66	51	0	120	3%	55%	43%	51	33	11	7	14%	65%	
4 奈良市	1	18	4	0	23	4%	78%	17%	4	0	0	0	0	0	
5 大和高田市	0	0	0	0	0				0	0	0	0	0	0	
6 大和郡山市	1	1	2	0	4	25%	25%	50%	2	0	0	0	0	0	
7 天理市	0	0	0	0	0				0	0	0	0	0	0	
8 橿原市	1	3	4	0	8	13%	38%	50%	4	4	3	2	50%	100%	
9 桜井市	0	0	0	0	0				0	0	0	0	0	0	
10 五條市	0	0	0	0	0				0	0	0	0	0	0	
11 御所市	0	0	0	0	0				0	0	0	0	0	0	
12 生駒市	0	0	0	0	0				0	0	0	0	0	0	
13 香芝市	1	2	0	0	3	33%	67%	0	0	0	0	0	0	0	
14 葛城市	0	3	0	0	3	100%			0	0	0	0	0	0	
15 宇陀市	0	0	0	0	0				0	0	0	0	0	0	
16 山添村	0	0	0	0	0				0	0	0	0	0	0	
17 平群町	0	0	0	0	0				0	0	0	0	0	0	
18 三郷町	0	0	0	0	0				0	0	0	0	0	0	
19 斑鳩町	0	0	0	0	0				0	0	0	0	0	0	
20 安堵町	0	0	0	0	0				0	0	0	0	0	0	
21 川西町	0	0	0	0	0				0	0	0	0	0	0	
22 三宅町	0	0	0	0	0				0	0	0	0	0	0	
23 田原本町	0	0	0	0	0				0	0	0	0	0	0	
24 曾爾村	0	0	0	0	0				0	0	0	0	0	0	
25 御杖村	0	0	0	0	0				0	0	0	0	0	0	
26 高取町	0	0	0	0	0				0	0	0	0	0	0	
27 明日香村	0	0	0	0	0				0	0	0	0	0	0	
28 上牧町	0	0	0	0	0				0	0	0	0	0	0	
29 王寺町	0	3	0	0	3	100%			0	0	0	0	0	0	
30 広陵町	0	2	1	0	3	67%	33%	0	1	0	0	0	0%	0	
31 河合町	0	0	0	0	0				0	0	0	0	0	0	
32 吉野町	2	1	0	0	3	67%	33%	0	0	0	0	0	0	0	
33 大淀町	0	1	0	0	1	100%			0	0	0	0	0	0	
34 下市町	1	0	0	0	1	100%			0	0	0	0	0	0	
35 黒滝村	0	0	0	0	0				0	0	0	0	0	0	
36 天川村	0	0	0	0	0				0	0	0	0	0	0	
37 野迫川村	0	0	0	0	0				0	0	0	0	0	0	

※1 直近5年間(2016~2020年度)の点検結果を反映した施設数。判定区分Ⅰ：健全 判定区分Ⅱ：予防保全段階 判定区分Ⅲ：早期措置段階 判定区分Ⅳ：緊急措置段階
 ※2 直近5年間(2016~2020年度)の点検で、判定区分Ⅲ又はⅣと診断された施設数の合計
 ※都道府県全体は地方公共団体が管理する道路附属物等のみ

奈良県における道路附属物等の老朽化対策の状況

※道路附属物等：シェッド・大型カルバート・横断歩道橋・門型標識等

2020年度末時点

管理者	施設数 (直近5年間(2016~2020年度)の点検結果 ※1)					判定区分割合 ■ I ■ II ■ III ■ IV 0% 20% 40% 60% 80% 100%	直近5年間(2016~2020年度)の点検で判定区分Ⅲ・Ⅳと診断された施設の修繕等措置の状況				措置の状況 ■ 着手率 ■ 完了率 0% 20% 40% 60% 80% 100%					
	I	II	III	IV	合計		措置が必要な施設数 ※2	措置に着手済の施設数	措置着工済の施設数	措置完了済の施設数	着手率		完了率			
38 十津川村	0	1	2	0	3		2	0	0	0	0%					
39 下北山村	0	0	0	0	0		0	0	0	0	0%					
40 上北山村	0	0	0	0	0		0	0	0	0	0%					
41 川上村	0	0	0	0	0		0	0	0	0	0%					
42 東吉野村	0	0	0	0	0		0	0	0	0	0%					
43 奈良県内地方公体合計	10	101	64	0	175		64	37	14	9	14%		58%			

※1 直近5年間(2016~2020年度)の点検結果を反映した施設数。判定区分Ⅰ：健全 判定区分Ⅱ：予防保全段階 判定区分Ⅲ：早期措置段階 判定区分Ⅳ：緊急措置段階
 ※2 直近5年間(2016~2020年度)の点検で、判定区分Ⅲ又はⅣと診断された施設数の合計
 ※都道府県全体は地方公共団体が管理する道路附属物等のみ

奈良県における道路附属物等の老朽化対策の状況

※道路附属物等：シェッド・大型カルバート・横断歩道橋・門型標識等

2020年度末時点

管理者	施設数 (1巡目(2014~2018年度)の点検結果 ※1)					合計	判定区分割合 ■ I ■ II ■ III ■ IV				1巡目(2014~2018年度)の点検で判定区分Ⅲ・Ⅳと診断された施設の修繕等措置の状況					
	I	II	III	IV	0%		20%	40%	60%	80%	100%	措置が必要な施設数 ※2	措置に着手済の施設数	措置着手済の施設数	措置完了済の施設数	着手率
1 国土交通省	55	52	7	0	114	48%	46%	6%			7	4	1	1	14%	57%
2 高速道路会社	29	11	3	0	43	67%	26%	7%			3	3	3	3	100%	100%
3 奈良県	11	71	38	0	120	9%	59%	32%			38	38	28	24	63%	100%
4 奈良市	1	16	4	0	21	5%	76%	19%			4	0	0	0	0%	0%
5 大和高田市	0	0	0	0	0						0	0	0	0	0%	0%
6 大和郡山市	1	1	2	0	4	25%	25%	50%			2	0	0	0	0%	0%
7 天理市	0	0	0	0	0						0	0	0	0	0%	0%
8 橿原市	1	3	4	0	8	13%	38%	50%			4	4	3	2	50%	100%
9 桜井市	0	0	0	0	0						0	0	0	0	0%	0%
10 五條市	0	0	0	0	0						0	0	0	0	0%	0%
11 御所市	0	0	0	0	0						0	0	0	0	0%	0%
12 生駒市	0	0	0	0	0						0	0	0	0	0%	0%
13 香芝市	1	2	0	0	3	33%	67%				0	0	0	0	0%	0%
14 葛城市	0	3	0	0	3	100%					0	0	0	0	0%	0%
15 宇陀市	0	0	0	0	0						0	0	0	0	0%	0%
16 山添村	0	0	0	0	0						0	0	0	0	0%	0%
17 平群町	0	0	0	0	0						0	0	0	0	0%	0%
18 三郷町	0	0	0	0	0						0	0	0	0	0%	0%
19 斑鳩町	0	0	0	0	0						0	0	0	0	0%	0%
20 安堵町	0	0	0	0	0						0	0	0	0	0%	0%
21 川西町	0	0	0	0	0						0	0	0	0	0%	0%
22 三宅町	0	0	0	0	0						0	0	0	0	0%	0%
23 田原本町	0	0	0	0	0						0	0	0	0	0%	0%
24 曾爾村	0	0	0	0	0						0	0	0	0	0%	0%
25 御杖村	0	0	0	0	0						0	0	0	0	0%	0%
26 高取町	0	0	0	0	0						0	0	0	0	0%	0%
27 明日香村	0	0	0	0	0						0	0	0	0	0%	0%
28 上牧町	0	0	0	0	0						0	0	0	0	0%	0%
29 王寺町	0	3	0	0	3	100%					0	0	0	0	0%	0%
30 広陵町	0	2	1	0	3	67%	33%				1	0	0	0	0%	0%
31 河合町	0	0	0	0	0						0	0	0	0	0%	0%
32 吉野町	2	1	0	0	3	67%	33%				0	0	0	0	0%	0%
33 大淀町	0	1	0	0	1	100%					0	0	0	0	0%	0%
34 下市町	0	0	1	0	1	100%					1	1	1	1	100%	100%
35 黒滝村	0	0	0	0	0						0	0	0	0	0%	0%
36 天川村	0	0	0	0	0						0	0	0	0	0%	0%
37 野迫川村	0	0	0	0	0						0	0	0	0	0%	0%

※1 1巡目(2014~2018年度)の点検結果を反映した施設数。判定区分Ⅰ：健全 判定区分Ⅱ：予防保全段階 判定区分Ⅲ：早期措置段階 判定区分Ⅳ：緊急措置段階

※2 1巡目(2014~2018年度)の点検で、判定区分Ⅲ又はⅣと診断された施設数の合計

※都道府県全体は地方公共団体が管理する道路附属物等のみ

奈良県における道路附属物等の老朽化対策の状況

※道路附属物等：シェッド・大型カルバート・横断歩道橋・門型標識等

2020年度末時点

管理者	施設数 (1巡目(2014~2018年度)の点検結果 ※1)					判定区分割合 ■ I ■ II ■ III ■ IV	1巡目(2014~2018年度)の点検で判定区分Ⅲ・Ⅳと診断された施設の修繕等措置の状況				措置の進捗状況				
	I	II	III	IV	合計		措置が必要な施設数 ※2	措置に着手済の施設数	措置着工済の施設数	措置完了済の施設数	着手率	完了率			
38 十津川村	0	1	3	0	4	25%	3	0	0	0	0%				
39 下北山村	0	0	0	0	0		0	0	0	0					
40 上北山村	0	0	0	0	0		0	0	0	0					
41 川上村	0	0	0	0	0		0	0	0	0					
42 東吉野村	0	0	0	0	0		0	0	0	0					
43 奈良県内地方公体合計	17	104	53	0	174	10%	53	43	32	27	51%	81%			

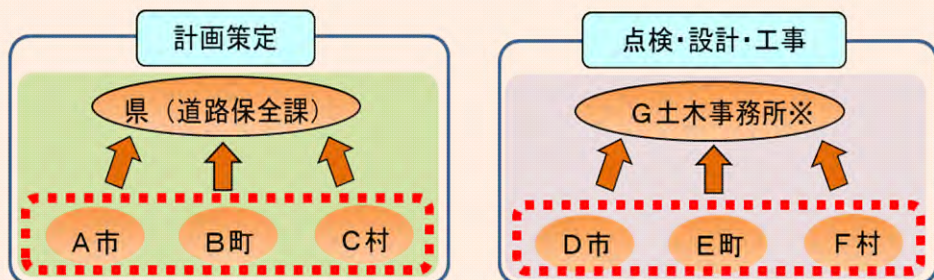
※1 1巡目(2014~2018年度)の点検結果を反映した施設数。判定区分Ⅰ：健全 判定区分Ⅱ：予防保全段階 判定区分Ⅲ：早期措置段階 判定区分Ⅳ：緊急措置段階

※2 1巡目(2014~2018年度)の点検で、判定区分Ⅲ又はⅣと診断された施設数の合計

※都道府県全体は地方公共団体が管理する道路附属物等のみ

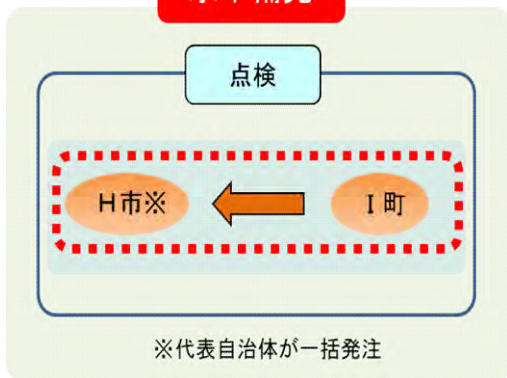
- 県が一括発注する「垂直補完」と近接する市町村が共同で発注する「水平補完」を組み合わせることで、効率的な点検発注を実施。
- 橋梁補修設計業務及び補修工事では、県土木事務所へ市町村職員を派遣し、県発注の現場に携わることで、技術力の向上を図り、技術力の不足という課題の解決に向けた取組を行っている。

垂直補完



※市町村を所管する土木事務所で一括発注

水平補完



※代表自治体が一括発注

令和3年度の取組予定

垂直補完

橋梁定期点検

10町村
(合計293橋)

御杖村	明日香村	河合町	吉野町	大淀町
下市町	黒滝村	下北山村	上北山村	東吉野村

トンネル定期点検

1村
(合計1施設)

東吉野村

道路附属物等定期点検

1町
(合計3施設)

広陵町

橋梁補修工事

2町
(合計4橋)

河合町
下市町

水平補完

橋梁定期点検

2市
(合計213橋)

天理市
桜井市

2市
(合計70橋)

香芝市
葛城市

R1	道路メンテナンス会議	道路鉄道連絡会議	跨道橋連絡部会	支援研修など
4月				
5月				
6月				
7月				
8月	8/7 近畿管内道路メンテナンス合同会議 8/27 R2 第1回 メンテナンス会議			
9月				
10月				10/6～10/9 道路メンテナンス研修会
11月				
12月				12/21～12/23 道路メンテナンス研修会
1月				
2月				
3月				

R1	道路メンテナンス会議	道路鉄道連絡会議	跨道橋連絡部会	支援研修など
4月				4/16 損傷マップの公表
5月				
6月				
7月	7/1 近畿管内道路メンテナンス合同会議			
8月				8/2 Webアンケートの実施
9月	9/10 R3 第1回 メンテナンス会議			
10月				JAAM地域アセットマネジメント セミナー(時期未定)
11月				研修会 (適宜開催)
12月				
1月				
2月	R3 第2回 メンテナンス会議 (時期未定)			
3月		道路鉄道連絡会議 (時期未定)	跨道橋連絡部会 (時期未定)	