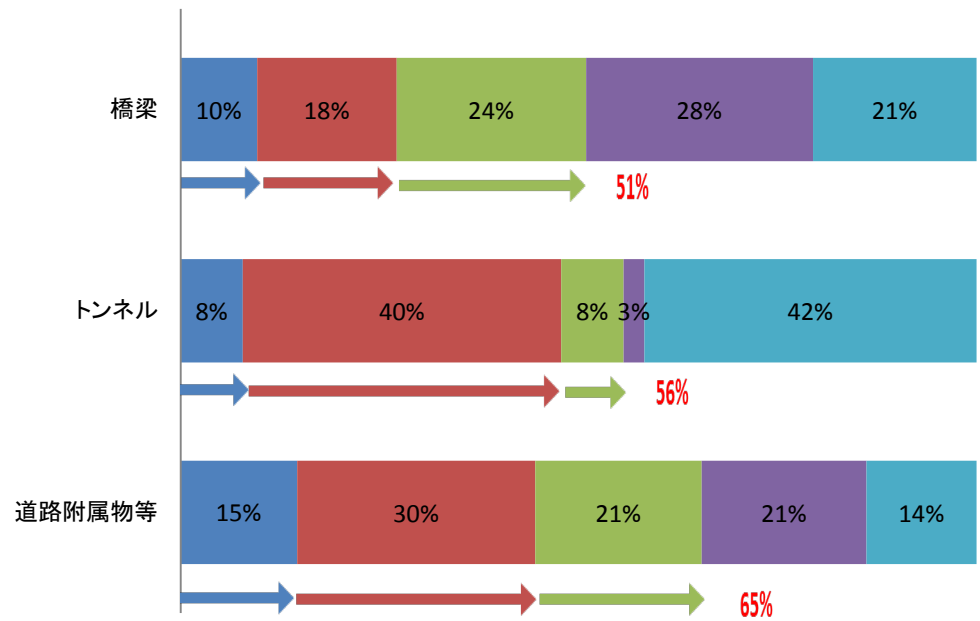


大阪府内の平成28年度点検速報(全体)

○平成26年7月の省令施行を踏まえ、道路管理者は、全ての橋梁、トンネル等について、5年に1回の近接目視による点検計画を策定。平成28年度までの大阪府内の点検実施率は、橋梁約51%、トンネル約56%、道路附属物等約65%となっている。

5年間の点検計画と平成26・27・28年度の実施状況(全道路管理者)

■平成26年度 ■平成27年度 ■平成28年度 ■平成29年度 ■平成30年度



道路施設	管理施設数	点検実施数 (上段：H26 中段：H27 下段：H28)	点検実施率
橋梁	11,060	1,063 1,936 2,628	51%
トンネル	115	9 46 9	56%
道路附属物等	2,842	413 844 590	65%

※H29.6月時点
※点検実施数は速報値であり、精査によって実施数は変更する場合がある

<平成28年度橋梁点検状況(管理者別)>

管理者	管理施設数	点検実施数 (上段：H26 中段：H27 下段：H28)	点検実施率
国土交通省	456	41 78 89	46%
高速道路会社	781	109 209 120	56%
地方公共団体	9,823	913 1,649 2,419	51%
合計	11,060	1,063 1,936 2,628	51%

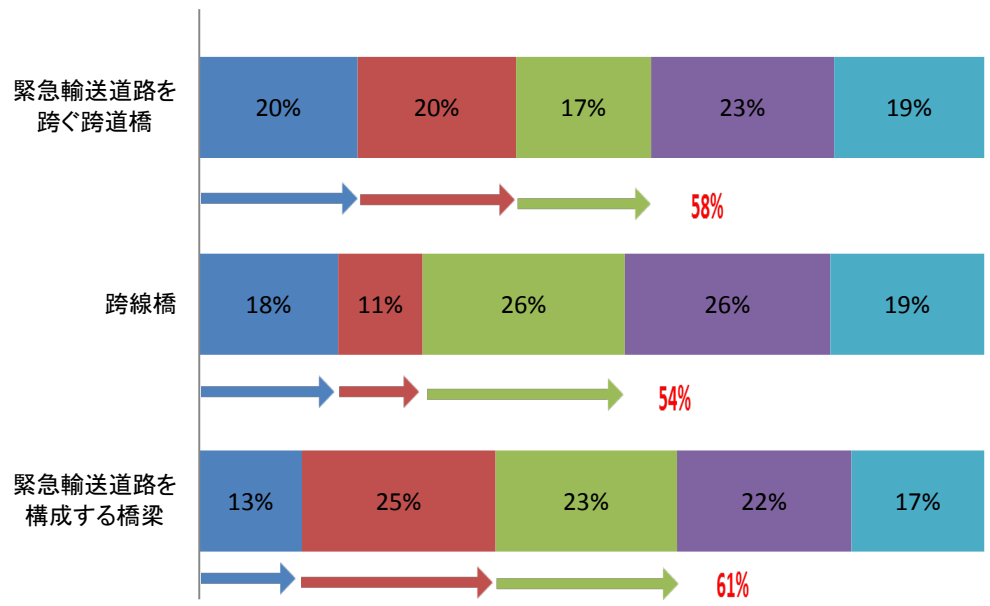
※H29.6月時点
※点検実施数は速報値であり、精査によって実施数は変更する場合がある

大阪府内の平成28年度点検速報(橋梁)

○最優先で点検すべき橋梁の点検実施率は、緊急輸送道路を跨ぐ跨道橋約58%、跨線橋約54%、緊急輸送道路を構成する橋梁約61%であり、跨線橋の点検実施率が低い状況になっている。

最優先で点検すべき橋梁の点検計画と平成26・27・28年度の実施状況

■平成26年度 ■平成27年度 ■平成28年度 ■平成29年度 ■平成30年度



道路施設	管理施設数	点検実施数 (上段：H26 中段：H27 下段：H28)	点検実施率
緊急輸送道路を跨ぐ跨道橋	566	115	58%
		115	
		98	
跨線橋	262	46	54%
		28	
		67	
緊急輸送道路を構成する橋梁	2,532	334	61%
		628	
		589	

※H29.6月時点
 ※点検実施数は速報値であり、精査によって実施数は変更する場合がある

大阪府内の平成28年度点検速報(橋梁)

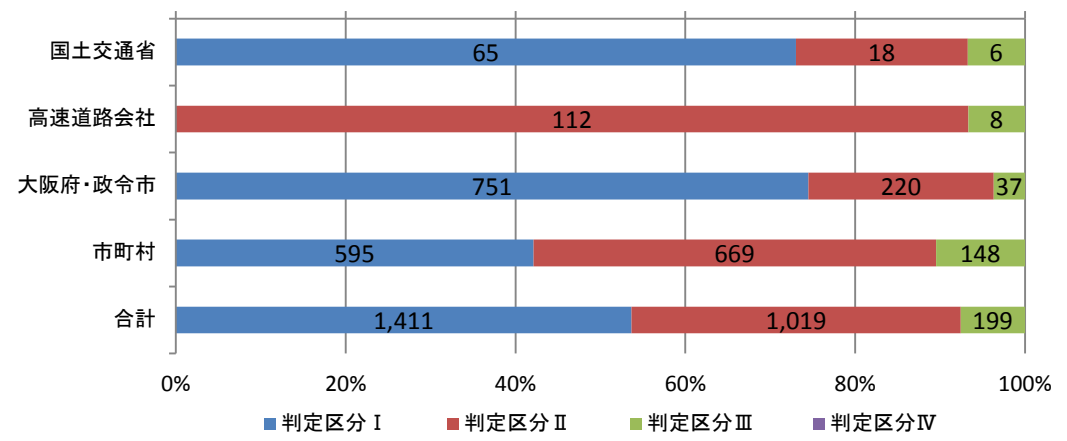
○平成28年度については、判定区分Ⅳ（緊急に措置を講ずべき状態）は0橋で該当はなく、判定区分Ⅲ（早期に措置を講ずべき状態）は199橋（7.6%）、さらに判定区分Ⅱ（長期的な修繕コスト低減の観点から措置を講ずることが望ましい状態）は1,018橋（38.7%）

<平成28年度管理者別点検速報(橋梁)>

管理者	管理施設数	点検実施数	判定区分内訳			
			I	II	III	IV
国土交通省	456	89	65	18	6	0
高速道路会社	781	120	0	112	8	0
大阪府・政令市	3,733	1,008	751	220	37	0
市町村	6,090	1,411	595	668	148	0
合計	11,060	2,628	1,411	1,018	199	0

※H29.6月時点
 ※点検実施数は速報値であり、精査によって実施数は変更する場合があります

橋梁の判定区分



大阪府内の平成28年度点検速報(トンネル)

- 平成28年度においては、判定区分Ⅳ（緊急に措置を講ずべき状態）は0本（0%）で該当なく、判定区分Ⅲ（早期に措置を講ずべき状態）は2本（22.2%）、さらに判定区分Ⅱ（長期的な修繕コスト低減の観点から措置を講ずることが望ましい状態）は7本（77.8%）

<平成28年度管理者別点検速報(トンネル)>

管理者	管理施設数	点検実施数	判定区分内訳			
			I	II	III	IV
国土交通省	17	2	0	1	1	0
高速道路会社	42	6	0	6	0	0
大阪府・政令市	41	0	0	0	0	0
市町村	15	1	0	0	1	0
合計	115	9	0	7	2	0

※H29.6月時点

※点検実施数は速報値であり、精査によって実施数は変更する場合がある

大阪府内の平成28年度点検速報(道路附属物等)

○ 平成28年度については、判定区分Ⅳ（緊急に措置を講ずべき状態）が0基（0%）で該当なく、また判定区分Ⅲ（早期に措置を講ずべき状態）は50基（8.5%）、さらに判定区分Ⅱ（長期的な修繕コスト低減の観点から措置を講ずることが望ましい状態）は340基（57.6%）

<平成28年度管理者別点検速報(道路附属物等)>

管理者	管理施設数	点検実施数	判定区分内訳			
			I	II	III	IV
国土交通省	482	116	34	72	10	0
高速道路会社	1,198	137	76	61	0	0
大阪府・政令市	1,065	319	88	198	33	0
市町村	97	18	2	9	7	0
合計	2,842	590	200	340	50	0

※H29.6月時点

※点検実施数は速報値であり、精査によって実施数は変更する場合がある