

大阪府内の令和2年度点検結果速報[全体]

資料2

○令和2年度点検より、橋梁は1,625橋、トンネルは40トンネル、道路附属物等は589施設の点検を実施しました。

施設名	管理施設数	R2点検	判定区分			
			I	II	III	IV
橋梁	11,386	1,625	880	660	85	0
トンネル	122	40	0	33	7	0
道路附属物等	2,928	589	226	348	15	0

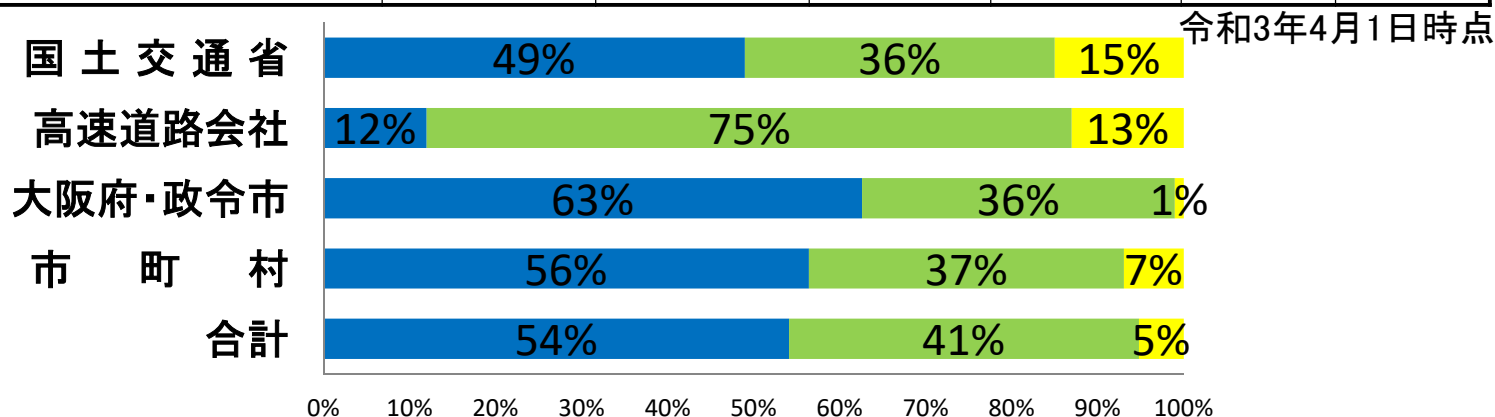
道路付属物等:大型カルバート、シット、門型標識等、横断歩道橋 令和3年4月1日時点

※速報値であり最終的な数字と異なる場合があります。

大阪府内の令和2年度点検結果速報[橋梁]

○令和2年度の点検で、判定区分Ⅳ(緊急に措置を講ずべき状態)は該当なく、判定区分Ⅲ(早期に措置を講ずべき状態)は85橋(5%)、さらに判定区分Ⅱ(長期的な修繕コスト低減の観点から措置を講ずることが望ましい状態)は660橋(41%)

管 理 者	管 理 橋梁数	R2 点 検	判 定 区 分			
			I	II	III	IV
国 土 交 通 省	447	75	37	27	11	0
高 速 道 路 会 社	831	179	22	133	24	0
大 阪 府・政 令 市	3,837	803	500	291	12	0
市 町 村	6,271	568	321	209	38	0
合 計	11,386	1,625	880	660	85	0



■ I ■ II ■ III ■ IV

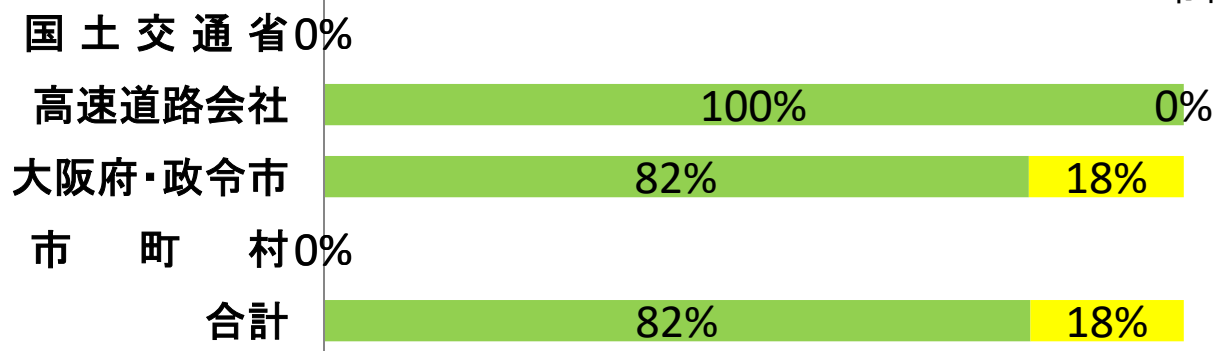
※速報値であり最終的な数字と異なる場合があります。 4

大阪府内の令和2年度点検結果速報[トンネル]

○令和2年度の点検で、判定区分Ⅳ(緊急に措置を講ずべき状態)は該当なく、判定区分Ⅲ(早期に措置を講ずべき状態)は7本(18%)、判定区分Ⅱ(長期的な修繕コスト低減の観点から措置を講ずることが望ましい状態)は33本(82%)

管 理 者	管 理 施設数	R2 点 検	判 定 区 分			
			I	II	III	IV
国 土 交 通 省	8	0	0	0	0	0
高 速 道 路 会 社	55	2	0	2	0	0
大 阪 府・政 令 市	43	38	0	31	7	0
市 町 村	16	0	0	0	0	0
合 計	122	40	0	33	7	0

令和3年4月1日時点



0% 10% 20% 30% 40% 50% 60% 70% 80% 90% 100%

■ I ■ II ■ III ■ IV

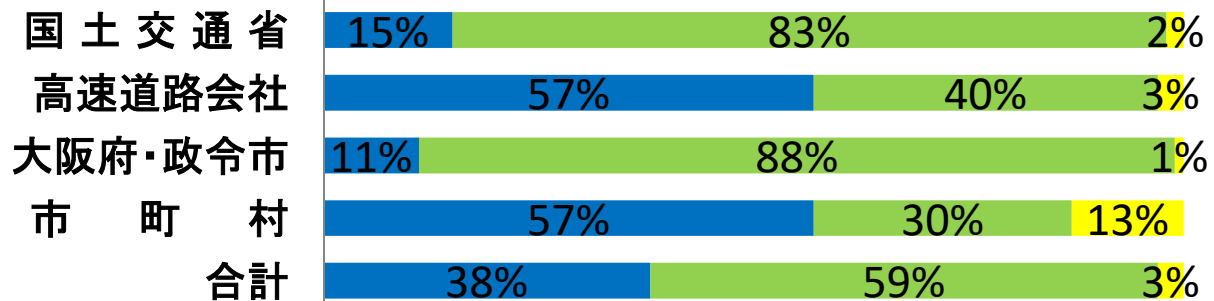
※速報値であり最終的な数字と異なる場合があります。

大阪府内の令和2年度点検結果速報[道路附属物等]

○ 令和2年度の点検で、判定区分Ⅳ(緊急に措置を講ずべき状態)は該当なく、判定区分Ⅲ(早期に措置を講ずべき状態)は15施設(3%)、判定区分Ⅱ(長期的な修繕コスト低減の観点から措置を講ずることが望ましい状態)は348施設(59%)

管 理 者	管 理 施設数	R2 点 検	判 定 区 分			
			I	II	III	IV
国 土 交 通 省	471	117	18	97	2	0
高 速 道 路 会 社	1,242	314	180	126	8	0
大 阪 府・政 令 市	1,092	135	15	118	2	0
市 町 村	123	23	13	7	3	0
合 計	2,928	589	226	348	15	0

道路附属物等：大型カルバート、シット、門型標識等、横断歩道橋 令和3年4月1日時点



0% 10% 20% 30% 40% 50% 60% 70% 80% 90% 100%

■ I ■ II ■ III ■ IV

※速報値であり最終的な数字と異なる場合があります。