No.14－1
近畿地方整備局
事業評価監視委員会
平成23年度第3回

九頭竜川直轄河川改修事業

【再評価】

平成23年10月
近畿地方整備局

目　次

１．九頭竜川水系の概要
２．河川整備の概要
３．事業の必要性等に関する視点
　(1)事業を巡る社会経済情勢等の変化
　(2)事業の投資効果
　(3)事業の進捗状況
４．事業の進捗の見込みの視点
５．コスト縮減や代替案立案等の可能性の視点
６．関係自治体の意見等
７．対応方針(原案)

1. 九頭竜川水系の概要（流域の概要）

○ 九頭竜川は、福井県と岐阜県の県境の油坂峠（あぶらさか）に発し、石徹白（いとしろ）川、打波（うちなみ）川、真名（まな）川、日野（ひの）川等を合流し日本海に注ぐ、流域面積2,930km²、幹線流路延長116km、流域内人口約67万人の一級河川です。
○ 流域内には、福井県の県庁所在地であり流域内人口の約4割が集中する福井市を擁しています。
○ 沿川には、北陸自動車道、JR北陸本線、国道8号、157号、158号等の基幹交通施設に加え、中部縦貫自動車道が整備中であり、京阪神や中部地方と北陸地方を結ぶ交通の要所となっているほか、地域における社会・経済・文化の基盤を成しています。
○ 九頭竜川は豊かな自然環境に恵まれ、散策や川遊びなど河川空間が多目的に利用されています。

1. 九頭竜川水系の概要（出水の概要）

○ 九頭竜川は昭和28年9年及び昭和40年9月の洪水により、1万戸を越す家屋浸水の被害を受けています。
○ また、近年でも平成16年7月の福井豪雨による洪水で、支川足羽（あすわ）川において堤防が破堤するなど甚大な被害が生じています。

■既往洪水の概要

発生年月日	原　因	洪水流量（m^3/s）中角地点	被害の状況
S28.9.25	台風13号	2,800	日野川で破堤、床上浸水9517戸、床下浸水8110戸
S36.9.15	台風18号	5,900	床上浸水1740戸、床下浸水2621戸
S40.9.14	奥越豪雨	6,200	床上浸水3467戸、床下浸水7504戸
S56.7.2	梅雨前線	4,100	床上浸水624戸、床下浸水2356戸
H10.9.22	台風7号	4,100	床上浸水91戸、床下浸水314戸
H16.7.18	福井豪雨	3,500	床上浸水3314戸、床下浸水10321戸 足羽川破堤

※流量は洪水調節、はん濫戻し流量（流出計算による推定流量）

S28年洪水・福井市花月（かげつ）町の浸水状況

■昭和28年9月洪水により、九頭竜川流域の日野川で大災害となり、4 市7 町38 村に災害救助法が発動された。日野川では各所で破堤、越水した。特に、日野川右岸三郎丸地先の破堤によって福井市西北部の一部は泥海化した。

■昭和36年9月洪水により、九頭竜川本川上流の奥越地方では、1 時間50mm を超す局地的な集中豪雨となった。流失や損壊した家屋は125 戸、浸水家屋は4,361戸等の被害を受けた。

S36年洪水・上志比（かみしひ）村の被災状況

H16年洪水・足羽（あすわ）川の破堤状況

■平成16年7月洪水により、福井県の嶺北地方を中心に18 日の明け方から昼前の短時間に、猛烈な雨が降り、足羽川上流の美山町（現福井市）では、降り始めからの総降水量が285mm にも達した。足羽川左岸側では約900m の範囲で越水し、その後左岸4.6k 付近で堤防が破堤した。

1. 九頭竜川水系の概要（改修の経緯）

○ 九頭竜川水系河川整備基本方針（平成18年2月策定）に基づき、平成19年2月に河川整備計画を策定しました。現在、河川整備計画に基づき治水対策を推進しています。

九頭竜川改修の経緯

明治33年　：九頭竜川第一期改修計画
明治43年　：九頭竜川第二期改修計画
昭和31年　：九頭竜川再改修計画
昭和35年　：九頭竜川改修変更計画
昭和41年　：一級水系指定
昭和41年　：九頭竜川水系工事実施基本計画策定
　計画規模1/150
　計画高水流量　3,800m^3/s〔中角地点〕
昭和43年　：九頭竜川水系工事実施基本計画改定
昭和53年～　：日野川五大引堤開始（引堤、河床掘削）
昭和54年　：九頭竜川水系工事実施基本計画改定
　計画高水流量　5,500m^3/s〔中角地点〕
平成14年　5月　：流域委員会設置
平成18年　2月　：九頭竜川水系河川整備基本方針策定
　計画規模1/150
　計画高水流量　5,500m^3/s〔中角地点〕
平成19年　2月　：九頭竜川河川整備計画策定
平成21年　2月　：流域懇談会設置

九頭竜川の河道浚渫

■昭和28年9月洪水による被害を機に、昭和30年に九頭竜川再改修計画を策定。

■昭和40年9月奥越豪雨洪水などによる被害を機に、九頭竜川水系工事実施基本計画を改定。

ごりょうがしま 五領ヶ島地区の締め切り

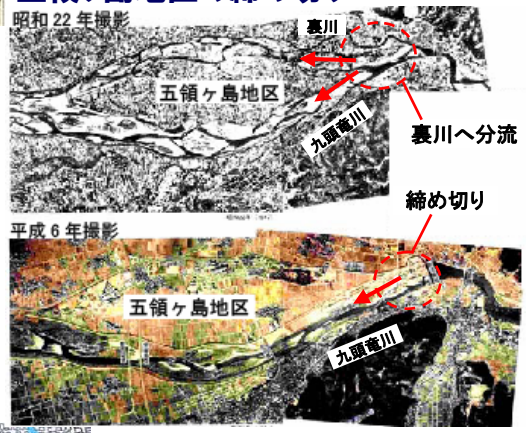

日野川の五大引堤事業

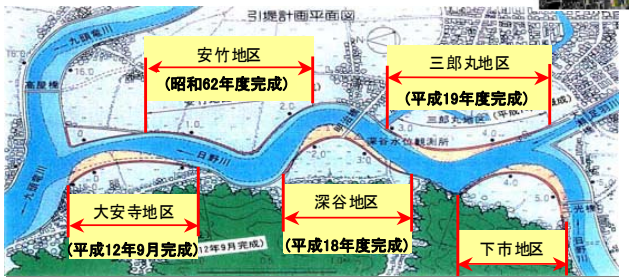

■日野川の九頭竜川合流点～足羽川合流点区間は、川幅が狭く、蛇行により水位上昇が著しいため、流下能力の増大を目的として、五大引堤事業を実施

2. 河川整備の概要（実施方針）

＜九頭竜川本川＞

○ 九頭竜川における今後概ね30年間の河道整備は、戦後最大規模の洪水（中角（なかつの）地点5500m³/s）を安全に流下させることを目標とし、上下流・左右岸のバランスを確保しつつ、流域全体の治水安全度を向上させることとし、河道掘削、堤防拡築、堤防強化等を行うことを予定しています。

○ また、今後5年間における河川整備は、現在実施している中角地区河道掘削を完成させ、次に下流部の流下能力を堤防拡築により向上させつつ、順次上流の灯明寺（とうみょうじ）地区の河道掘削に着手することを予定しています。

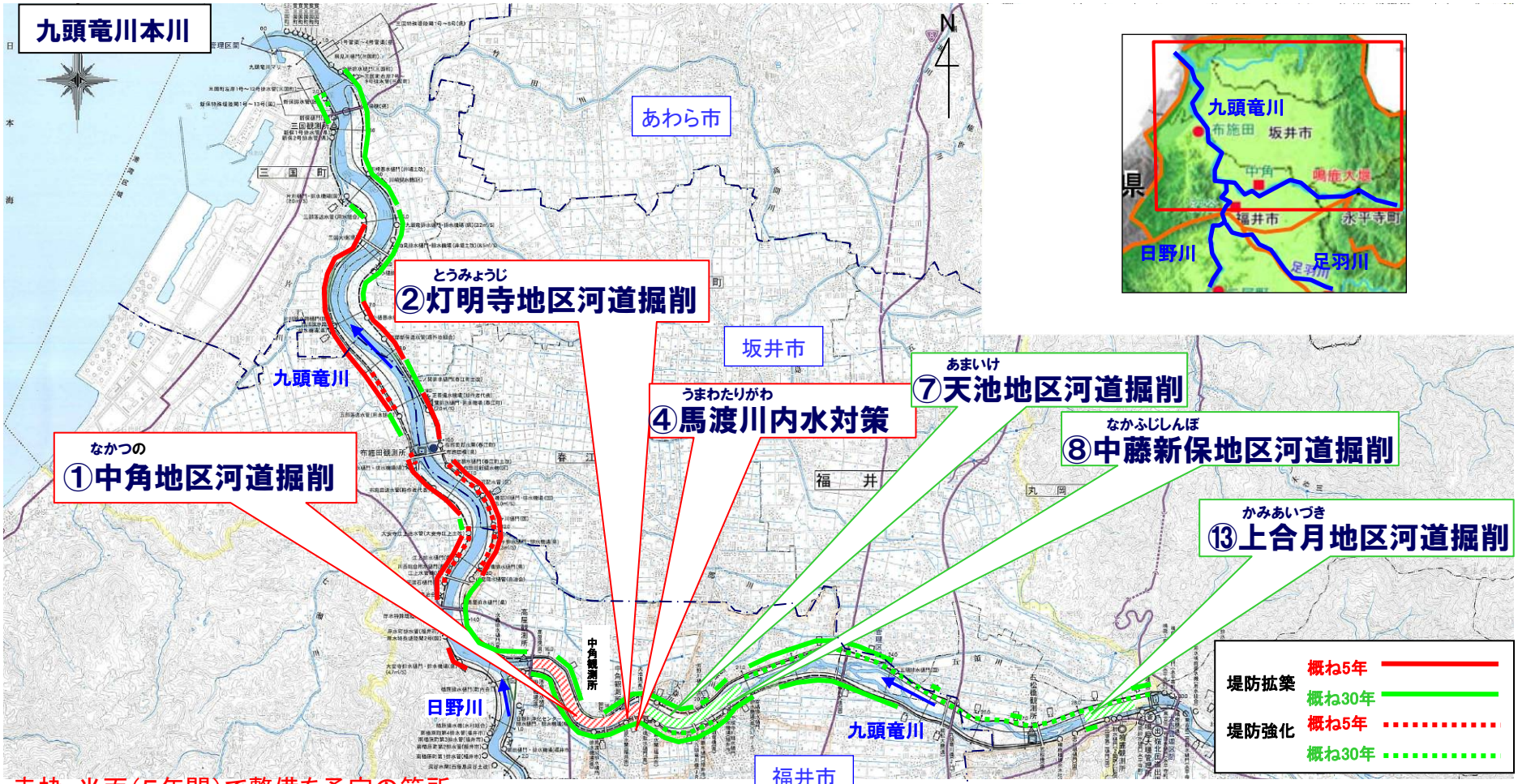

赤枠：当面（5年間）で整備を予定の箇所

2. 河川整備の概要（実施方針）

＜日野川＞

○ 日野川における今後概ね30年間の河道整備は、戦後最大規模の洪水（深谷（ふかだに）地点4,300m³/s）を安全に流下させることを目標とし、上下流・左右岸のバランスを確保しつつ、流域全体の治水安全度を向上させることとし、河道掘削、築堤、堤防拡築等を行うことを予定しています。

○ また、今後5年間における河川整備は、現在実施している下市（しもいち）地区河道掘削を完了させます。

日野川

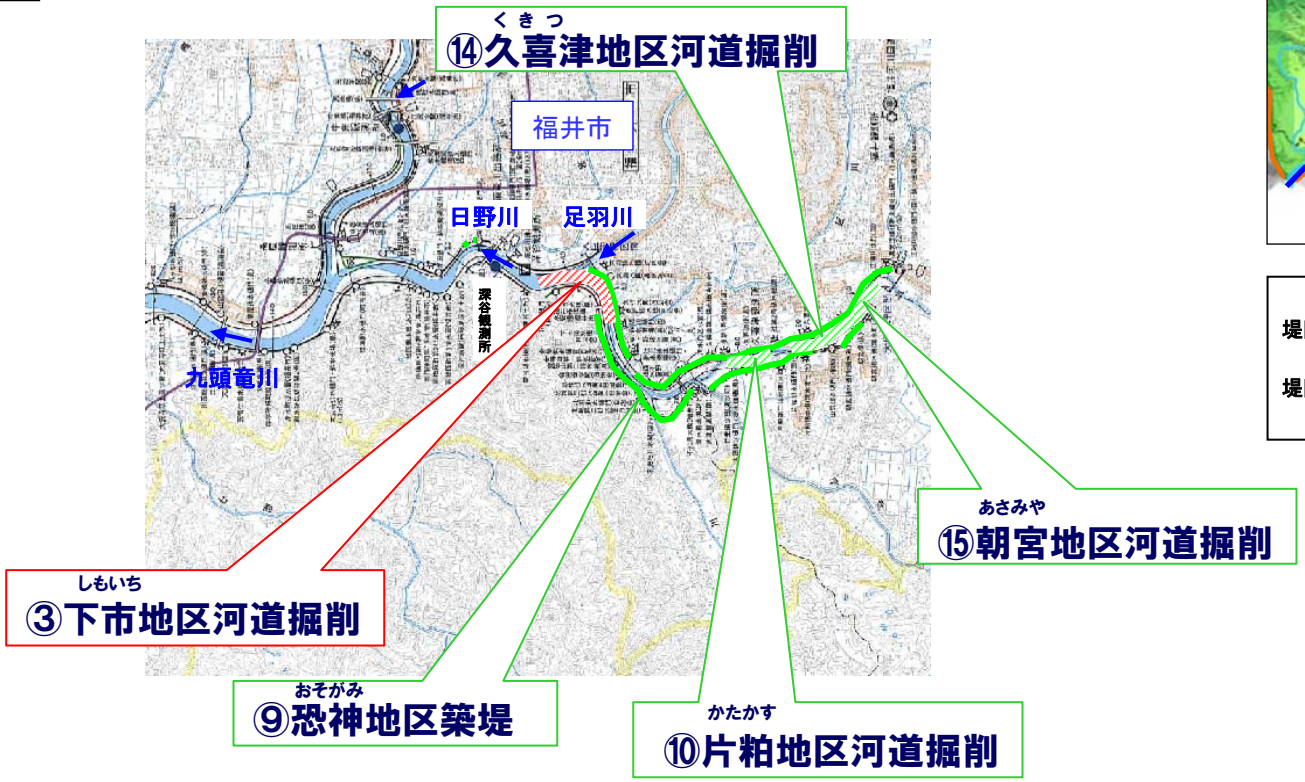

堤防拡築	概ね5年	
	概ね30年	
堤防強化	概ね5年	
	概ね30年	

赤枠：当面（5年間）で整備を予定の箇所

2. 河川整備の概要（実施方針）

第1段階

・当面の段階的な整備として九頭竜川の中角地区～灯明寺地区、日野川の下市地区の河道掘削を実施し、洪水疎通能力を向上させます。

・また、九頭竜川中流区間の改修に備え、予め九頭竜川下流区間の堤防拡築を行い、洪水疎通能力を向上させます（堤防拡築を実施する箇所では、合わせて堤防強化も行います）。

・福井市による支川改修の進捗と合わせて馬渡川（うまわたり）樋門改築を実施します。

第2段階

・九頭竜川の天池（あまいけ）地区～中藤新保（なかふじしんぼ）地区の河道掘削を実施し、洪水疎通能力を向上させます。日野川の恐神（おそがみ）地区の築堤を行い堤防高不足を解消します。

・また、九頭竜川中流区間の改修に備え、予め九頭竜川下流及び中流区間の堤防拡築を行い、洪水疎通能力を向上させます。

（堤防拡築を実施する箇所では、合わせて堤防強化も行います）。

第3段階

・九頭竜川の上合月（かみあいづき）地区、日野川の久喜津（くきつ）、朝宮（あさみや）地区の河道掘削を行い、洪水疎通能力を向上させます。

・日野川の堤防拡築を行い、洪水疎通能力を向上させます。

	整備メニュー	～概ね5年	～概ね15年	～概ね26年
第1段階	①中角地区河道掘削 ① ②灯明寺地区河道掘削 ② ③下市地区河道掘削 ③ ④馬渡川樋門改築等 ④ ⑤堤防拡築 ⑤ ⑥堤防強化 ⑥ （九頭竜川）			
第2段階	⑦天池地区河道掘削 ⑦ ⑧中藤新保地区河道掘削 ⑧ ⑨恐神地区築堤 ⑨ ⑩片粕地区河道掘削 ⑩ ⑪堤防拡築・樋門改築等 ⑪ ⑫堤防強化 ⑫ （九頭竜川）			
第3段階	⑬上合月地区河道掘削 ⑬ ⑭久喜津地区河道掘削 ⑭ ⑮朝宮地区河道掘削 ⑮ ⑯堤防拡築 ⑯ ⑰堤防強化 ⑰ （九頭竜川及び日野川）			

2. 河川整備の概要(①中角(なかつの)地区　河道掘削)

○　中角地区の流下能力は3,650m³/sであり、戦後最大規模の洪水(中角地点5,500m³/s)を安全に流下させるため、堤防引提に続き約380千m³の河道掘削を実施しています。

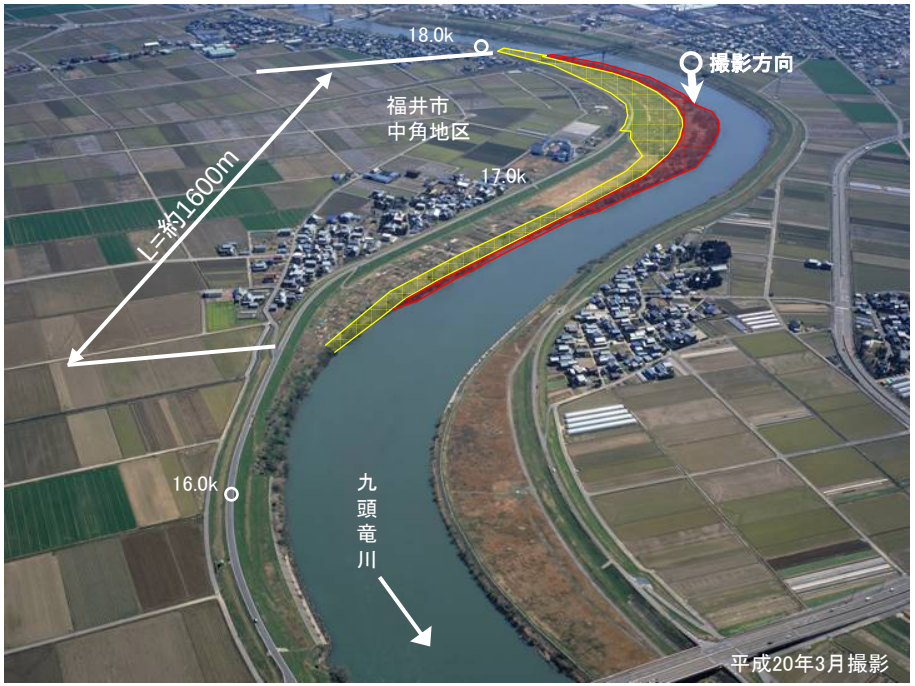

H23まで実施

H24以降に実施予定

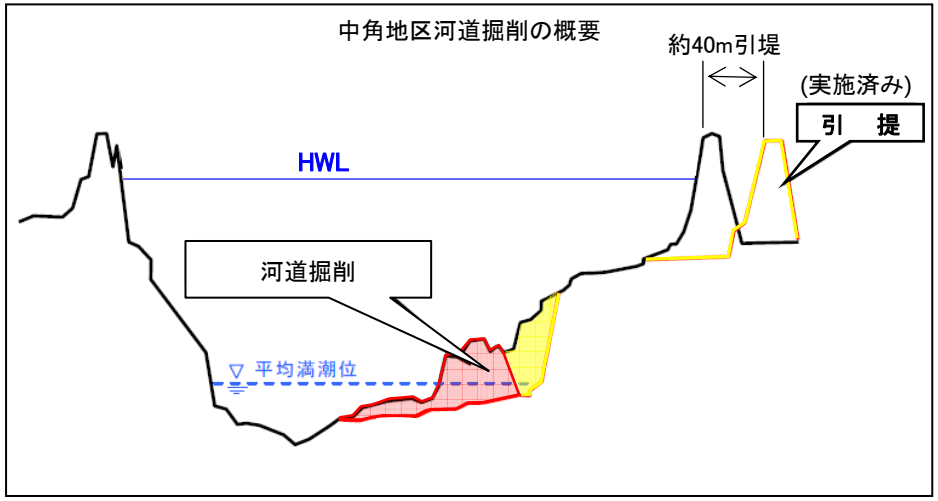

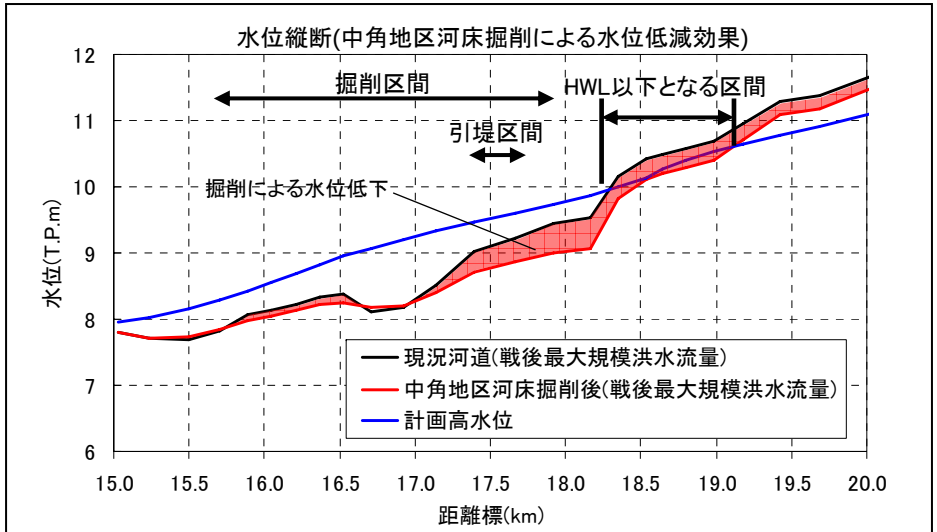

注)整備前、整備後のいずれも足羽川ダム建設及び既存ダム有効活用による洪水調節効果を含む

2. 河川整備の概要(②灯明寺(とうみょうじ)地区　河道掘削)

○　灯明寺地区の流下能力は3,650m³/sであり、戦後最大規模の洪水（中角地点5,500m³/s）を安全に流下させるため、堤防引提に続き、約39千m³の河道掘削の実施を予定しています。

H24以降に実施予定

灯明寺地区河道掘削の概要

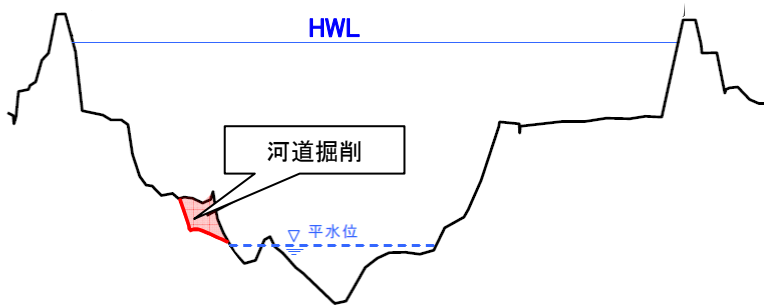

水位縦断（灯明寺地区河道掘削による水位低減効果）

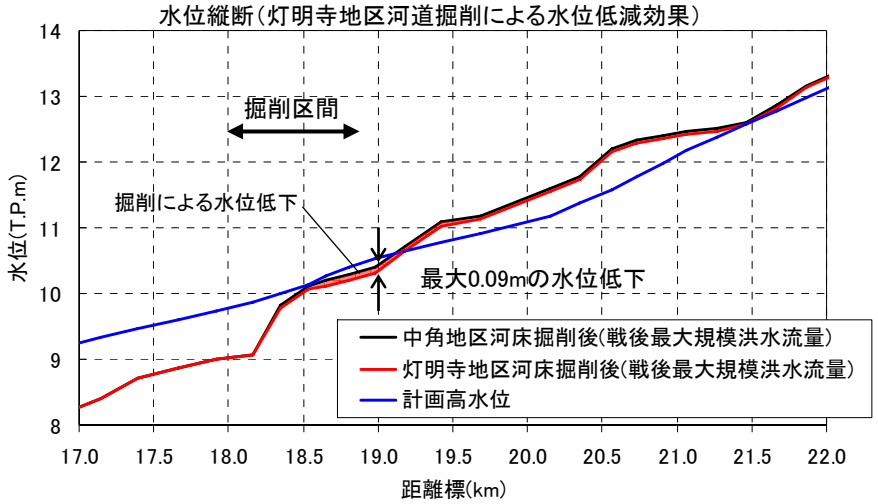

注）整備前、整備後のいずれも足羽川ダム建設及び既存ダム有効活用による洪水調節効果を含む

2. 河川整備の概要(④馬渡川(うまわたり)　樋門改築)

○　浸水被害が頻発している馬渡川(うまわたり)の改修(福井市施工)に合わせ、老朽化した樋門を改築し、洪水疎通能力を向上させ、10年に1度の頻度で発生する床下浸水を軽減させる予定です。

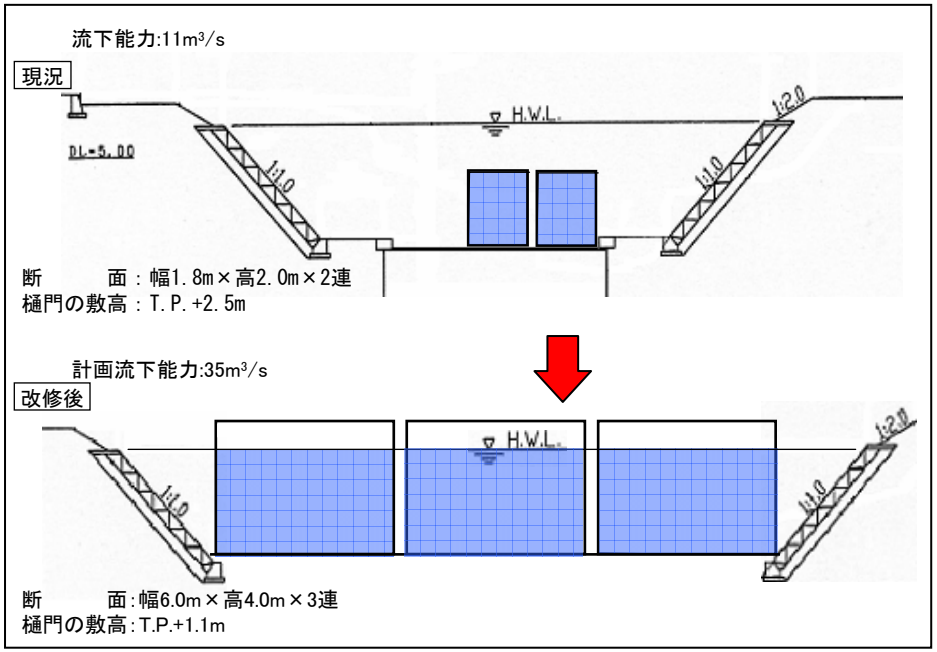

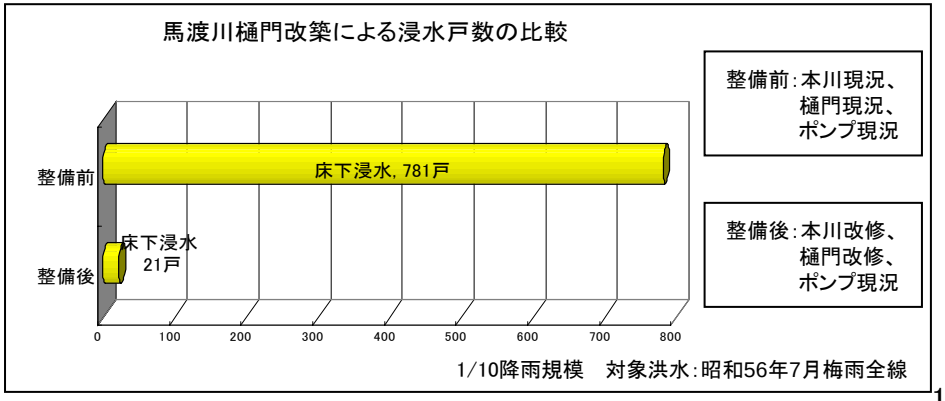

2. 河川整備の概要(③下市地区　河道掘削・引堤)

○　下市地区の流下能力は4,200m³/sであり、戦後最大規模の洪水(深谷地点4,300m³/s)を安全に流下させるため、約194千m³の河道掘削の実施を予定しています(引堤は完成)。

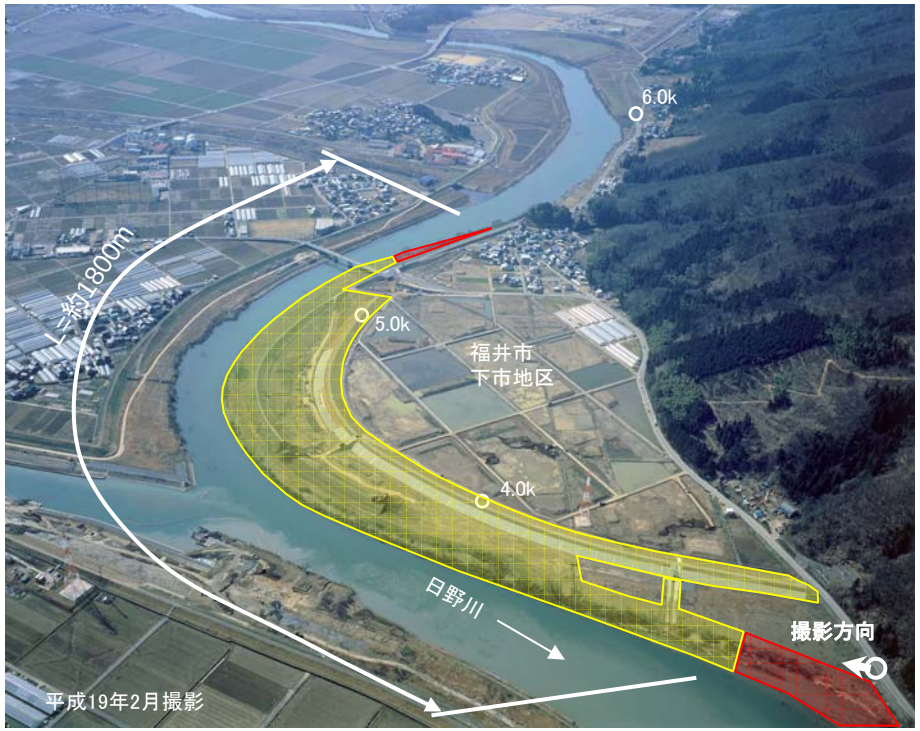

3.0km付近左岸より上流を望む

H23まで実施

H24以降に実施予定

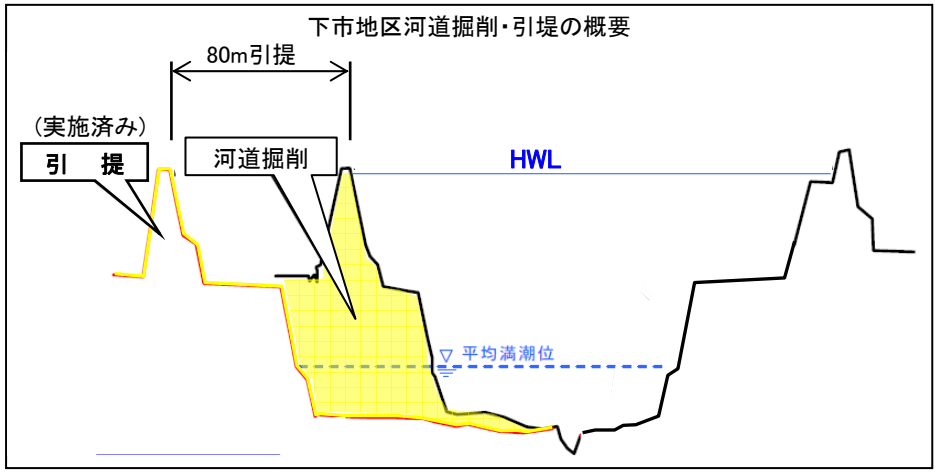

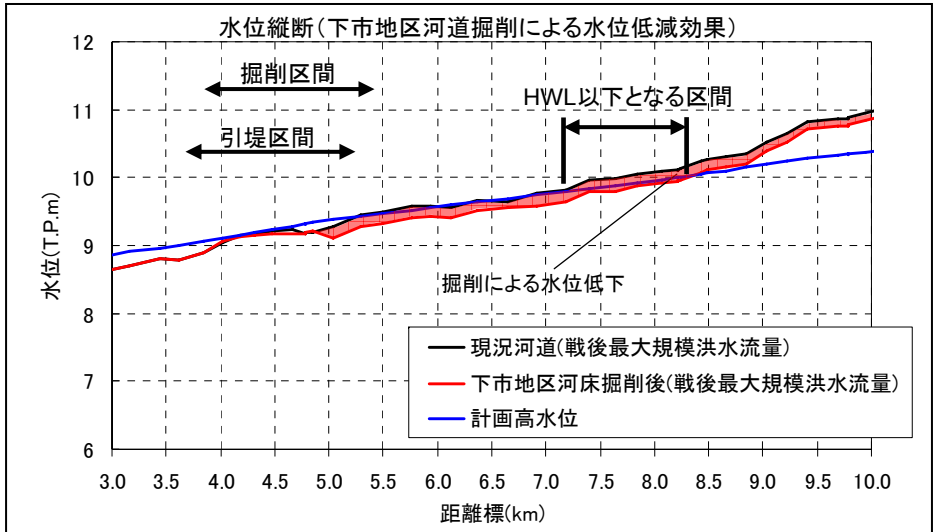

注)整備前、整備後のいずれも足羽川ダム建設及び既存ダム有効活用による洪水調節効果を含む

2. 河川整備の概要(⑤⑥下野(しもの)地区　堤防拡築・堤防強化)

○　下野地区(九頭竜川6～9km付近左岸)の堤防は所要の断面を確保していないため、堤防拡築を予定しています。

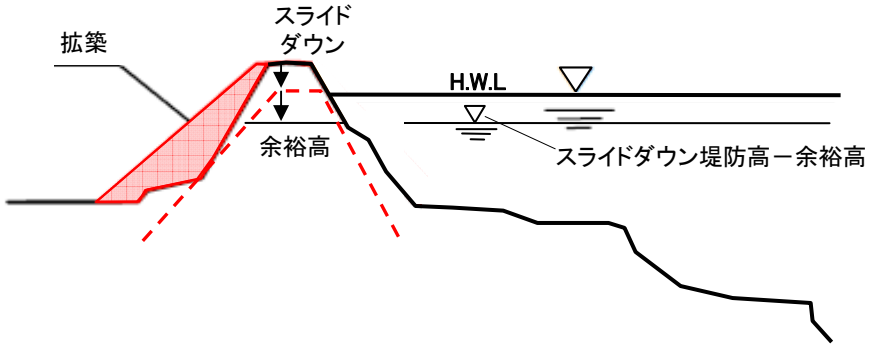

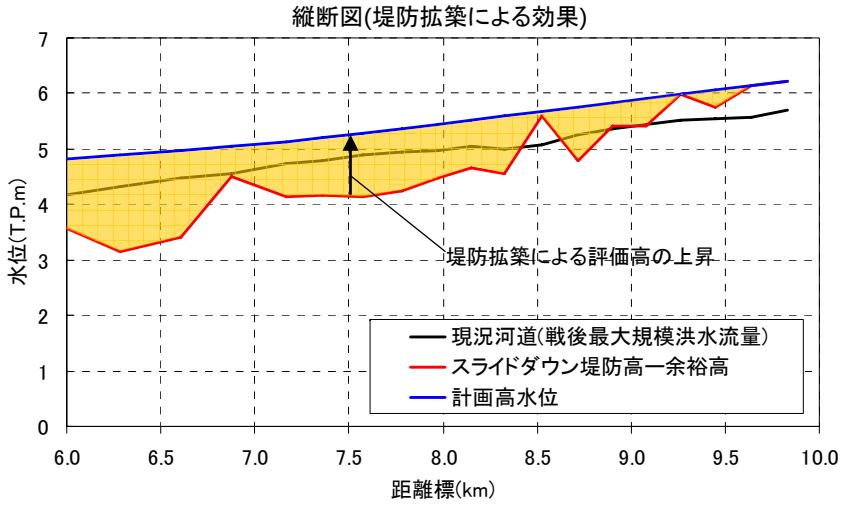

注)整備前、整備後のいずれも足羽川ダム建設及び既存ダム有効活用による洪水調節効果を含む

3. 事業の必要性等に関する視点（事業を巡る社会経済情勢等の変化）

○ 現状における九頭竜川の流下能力は、戦後最大規模の洪水に対して流下能力が不足してます。

■流下能力図

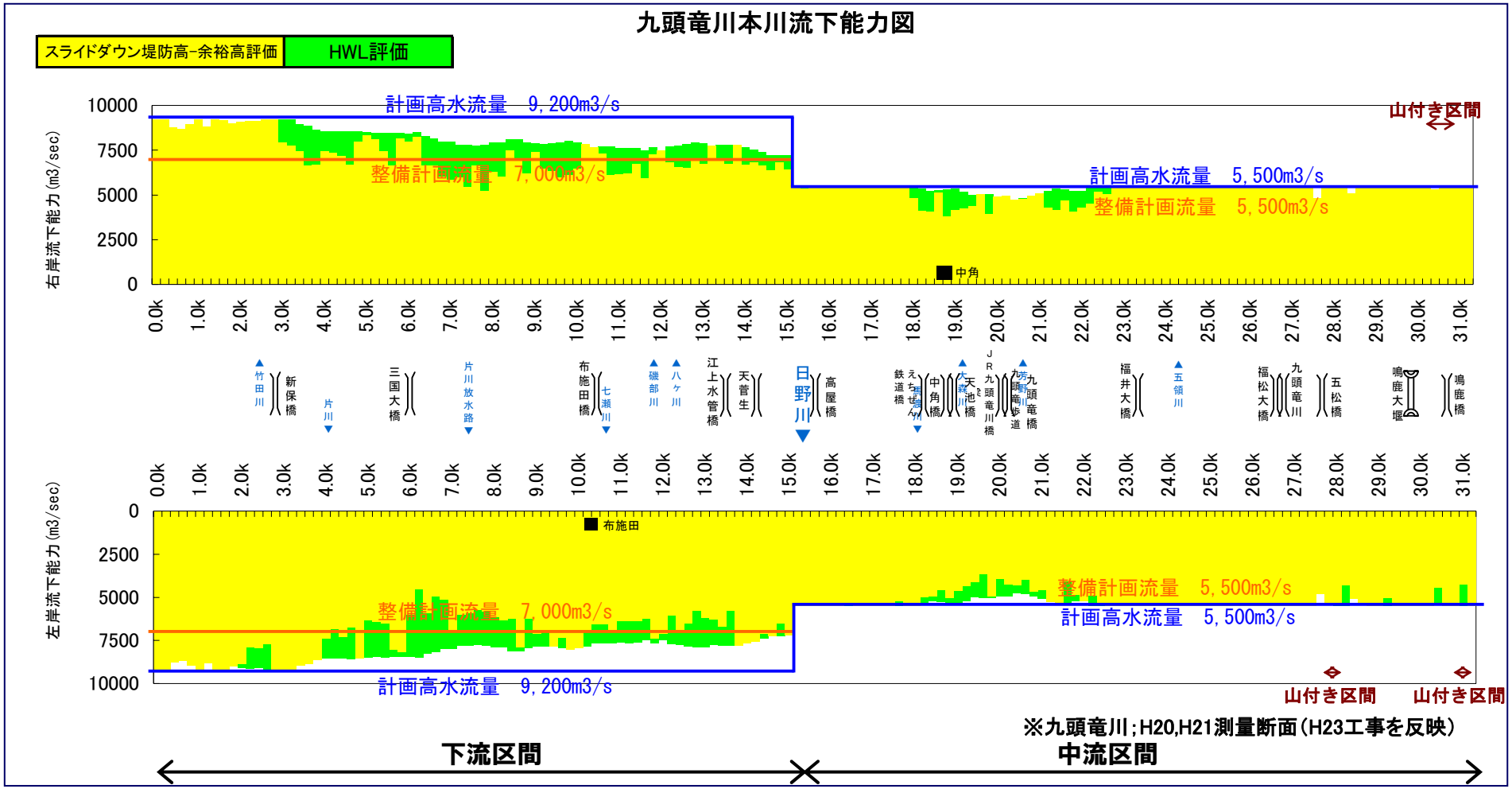

3. 事業の必要性等に関する視点（事業を巡る社会経済情勢等の変化）

○ 現状における日野川の流下能力は、戦後最大規模の洪水に対して流下能力が不足してます。

■流下能力図



3. 事業の必要性等に関する視点（事業を巡る社会経済情勢等の変化）

○　九頭竜川の現況の治水安全度は約1/10であり、計画規模（1/150）の降雨が生じた場合、堤防の破堤により7361haが浸水し浸水家屋は約5万6千戸、被害額は約9100億円と推定されますが、河川整備計画において予定している事業を実施することにより、治水安全度は1/46まで向上し、浸水被害は大きく軽減されます。

○なお、河川整備計画において予定している規模の降雨(1/80)が生じた場合には、事業の実施により浸水被害は解消されます。

現況河道における氾濫想定（計画規模1/150の降雨）

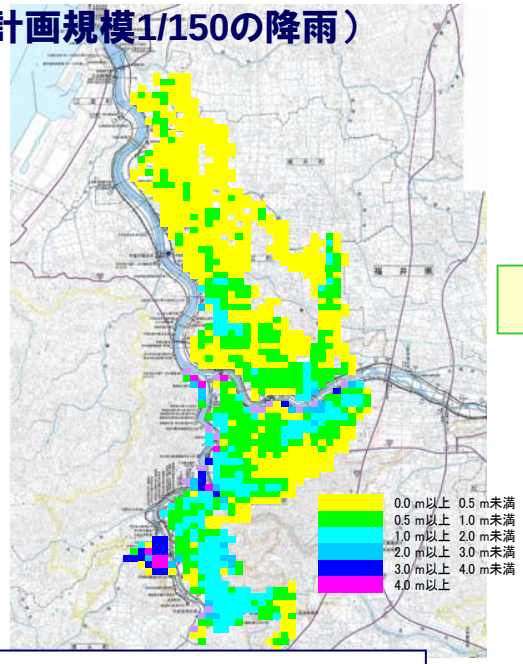

浸水面積	約7,361ha
浸水区域名内人口	約130,626人
浸水区域内家屋数	約47,216戸
被害総額	約9,115億円

河川整備計画において予定事業を実施後の氾濫想定

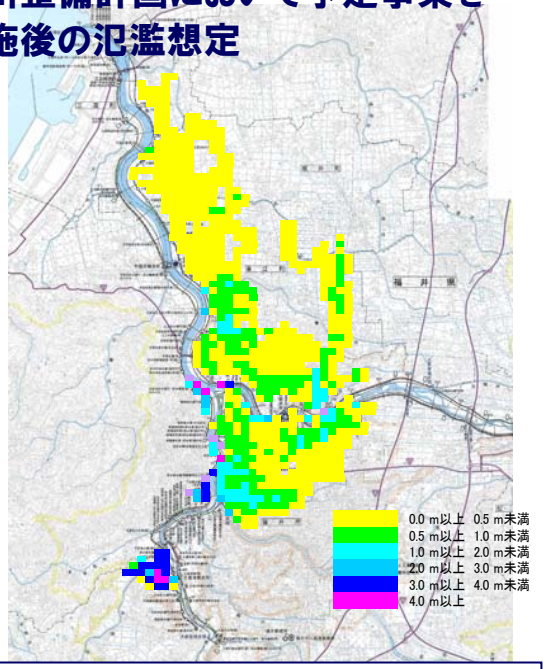

浸水面積	約5,107ha	約2,254ha減少
浸水区域名内人口	約94,087人	約36,539人減少
浸水区域内家屋数	約34,789戸	約12,427戸減少
被害総額	約4,758億円	約4,357億円減少

現況河道における氾濫想定（1/80の降雨）

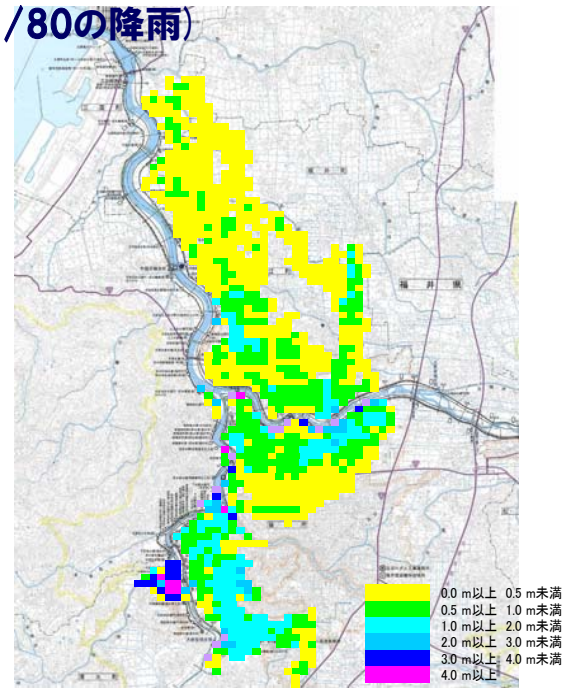

河川整備計画における予定事業の実施により浸水被害は解消

3. 事業の必要性等に関する視点（事業を巡る社会経済情勢等の変化）

○ 九頭竜川の氾濫源を含む沿川市町の近5カ年（平成18年から平成23年）までの総人口は1.1%減、総世帯数は2.6%増、総資産額は2.1%増であり、社会情勢に大きな変化はありません。

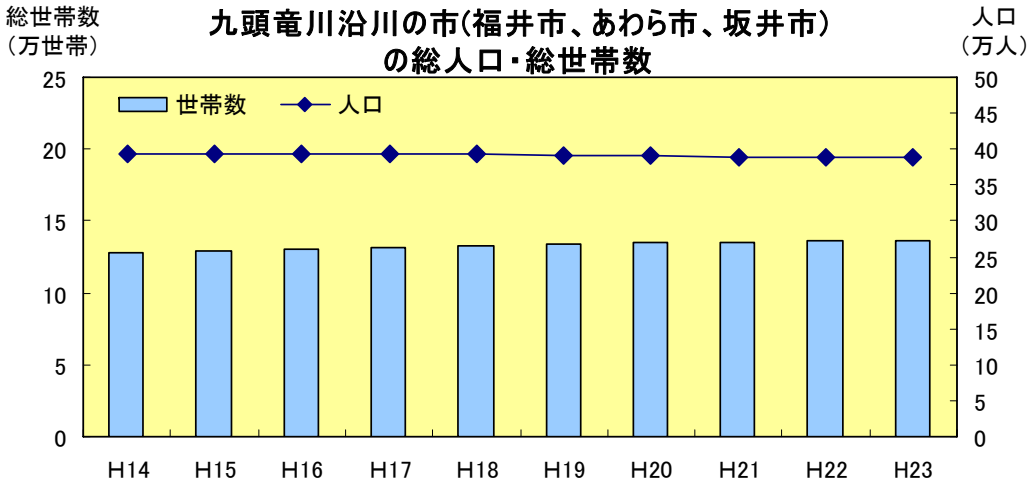

	H18	H23	増減
総人口（人）	392,220	387,754	1.1%減
総世帯数（世帯）	132,729	136,138	2.6%増

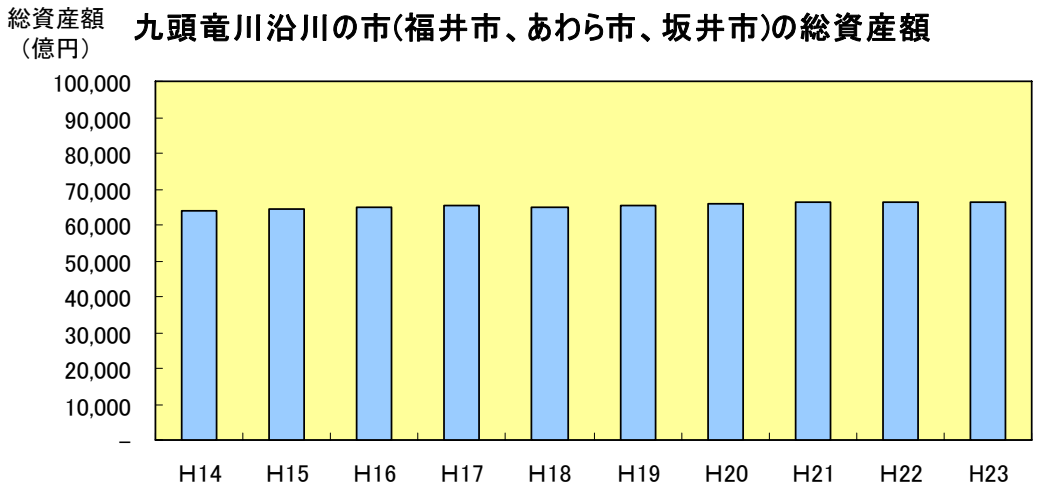

	H18	H23	増減
総資産額（億円）	64,969	66,325	2.1%増

3. 事業の必要性等に関する視点（事業の投資効果）

○ 事業の費用便益比は、治水経済調査マニュアル（案）（平成17年4月河川局）に基づき算出した「外水氾濫に対する浸水被害軽減期待額」と、内水処理計画策定の手引き（平成7年2月河川局）に基づき算出した「内水氾濫に対する浸水被害軽減期待額」を総便益とし、これらに要する整備費用及び維持管理費を総費用として算出しています。

・ 計画規模の洪水及び発生確率が異なる流量規模により氾濫ブロック毎に氾濫計算を実施
整備期間　H21～H48（30年）
河道条件等　H23現況河道

対象洪水波形
S50.8洪水（九頭竜川外水氾濫）
S51.9、S40.9洪水（日野川外水氾濫）
S56.7洪水（馬渡川内水氾濫）
対象規模
外水氾濫；1/10(無害流量), 1/20,1/30,1/50 1/80,1/100, 1/150（7ケース）
内水氾濫；1/2,1/3,1/5,1/10（4ケース）

・ 流量規模別に各氾濫ブロック毎の被害額を算出
〔直接被害〕
一般資産被害（家屋、家庭用品、事業所資産等）
農作物被害
公共土木施設被害
〔間接被害〕
営業停止損失
家庭における応急対策費用
事業所における応急対策費用

〔氾濫被害額〕
・ 事業を実施無い場合（Without）と事業を実施した場合（With）の氾濫被害額の差分（算定手法が確立されている流下能力向上の効果のみ計上し、手法が確立していない水衝部対策や堤防強化は含まれない）
〔年平均被害軽減期待額〕
・ 被害軽減額に洪水の生起確率を乗じた流量規模別年平均被害額を累計し算出
・ 馬渡川樋門改築による内水被害軽減額に洪水の生起確率を乗じた流量規模別年平均被害額を累計し算出

・ 事業期間に加え、事業完了後50年間を評価対象期間として、年平均被害軽減期待額に残存価値を加え総便益とする
・ 残存価値は整備期間内に取得した非償却資産と整備した償却資産を対象とし、施設完成後の対象期間に計上

＊便益は年4%の社会的割引率を考慮して現在価値化している

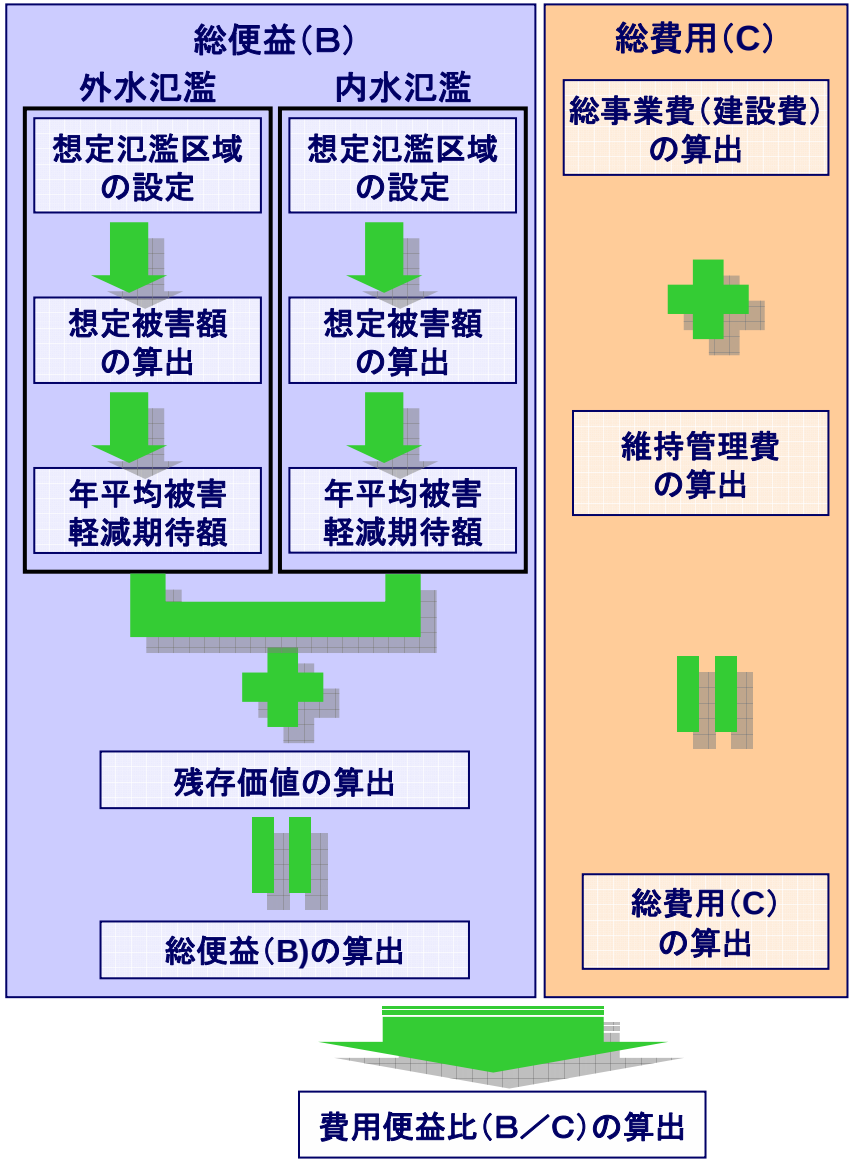

・ 事業費の算出は、事業着手時点から現在までの実績事業費と現在から完成までの残事業費を合算して総事業費を算出
・ 総事業費には馬渡川樋門改築の事業費を加算

維持管理費の算出は以下による
〔事業期間内（評価年以前）〕
・ 維持管理費の既支出の各年実績額を計上
〔評価年の翌年次以降〕
・ 直近5カ年の建設費と維持管理費の比率を基に各評価年における建設費により算出し計上
〔事業完了後、50年間〕
・ 事業期間内（30年間）の総維持管理費から年当たりの維持管理費を算出し計上

＊費用は年4%の社会的割引率及びデフレーターを考慮して現在価値化している

3. 事業の必要性等に関する視点（事業の投資効果）

○ 事業の費用便益比は、治水経済調査マニュアル（案）（平成17年4月 河川局）に基づき、洪水に対する浸水被害軽減額により求める便益に評価期間末における施設の残存価値を加算したものを総便益とし、これに要する整備費用及び維持管理費を総費用として算出しています。

全体事業評価の場合

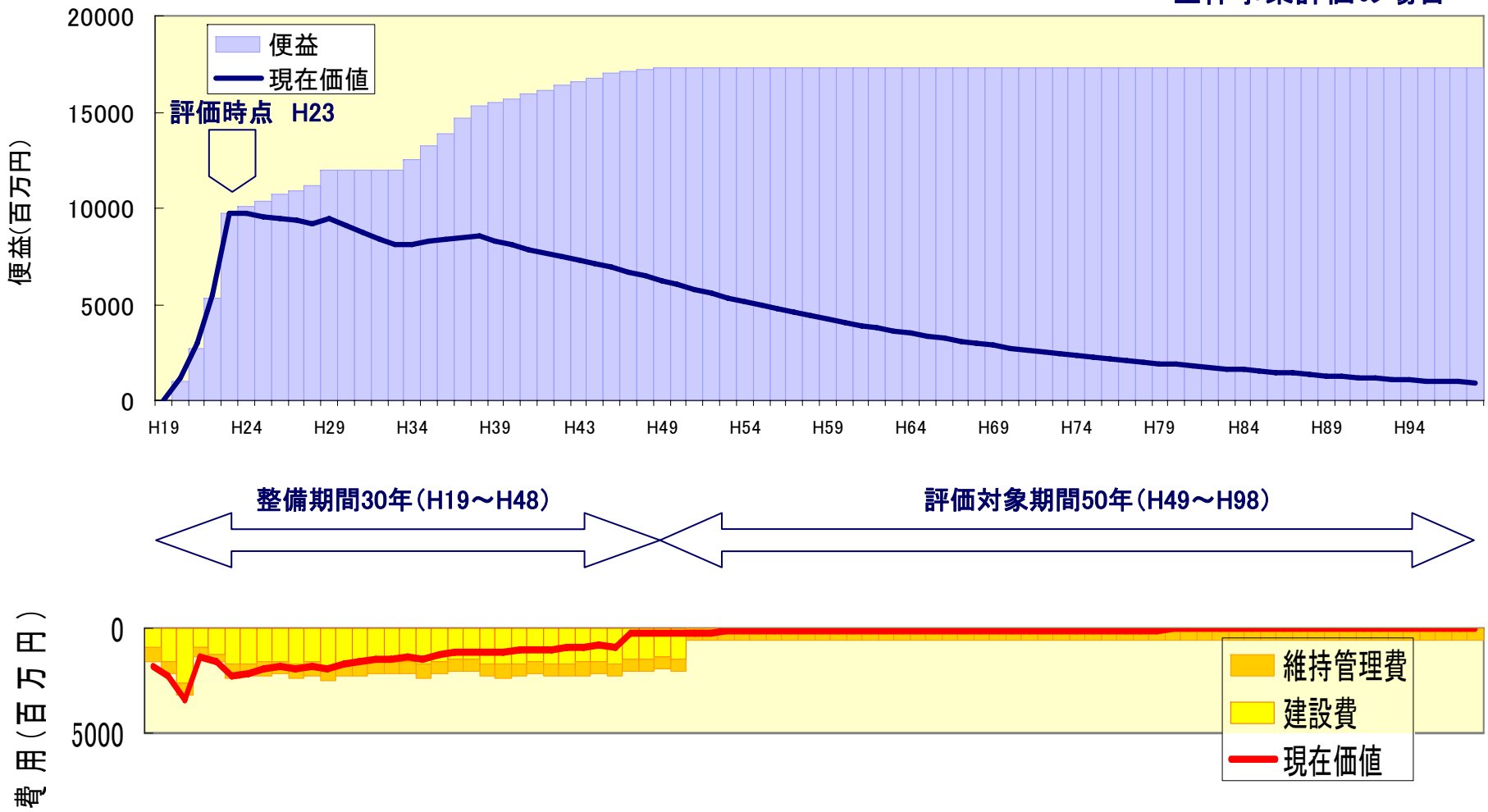

3. 事業の必要性等に関する視点（事業の投資効果）

○ 治水経済調査マニュアル（案）（平成17年4月 河川局）に基づき算出した「事業全体の費用便益比」は7.24となります。

事業全体の費用対効果

■評価対象

評価基準年	平成23年	
整備期間	30年（平成19年～平成48年）	
施設完成後の評価期間	50年（平成49年～平成98年）	

■便益（B）

年平均被害軽減期待額	173億円	
（現在価値化）	3,657億円	①
残存価値	14億円	②
総便益（①＋②）	3,671億円	③

■費用（C）

建設費	484億円	
（現在価値化）	335億円	④
維持管理費	476億円	
（現在価値化）	172億円	⑤
総費用（④＋⑤）	507億円	⑥

■費用便益比（B/C）

	3,671/507≒7.24	③／⑥
	（参考　前回再評価時B/C ≒2.4）	

3. 事業の必要性等に関する視点（事業の投資効果）

○ 治水経済調査マニュアル（案）（平成17年4月 河川局）に基づき算出した「残事業の費用便益比」は2.88となります

残事業の費用対効果

■評価対象

評価基準年	平成23年	
整備期間	25年（平成24年～平成48年）	
施設完成後の評価期間	50年（平成49年～平成98年）	

■便益（B）

年平均被害軽減期待額	76億円	
（現在価値化）	1,145億円	①
残存価値	12億円	②
総便益（①＋②）	1,157億円	③

■費用（C）

建設費	411億円	
（現在価値化）	258億円	④
維持管理費	457億円	
（現在価値化）	144億円	⑤
総費用（④＋⑤）	402億円	⑥

■費用便益比（B/C）

1,157/402≒2.88　③／⑥

3. 事業の必要性等に関する視点（事業の投資効果）

○ 治水経済調査マニュアル（案）（平成17年4月 河川局）に基づき算出した「当面（5年間）における事業の費用便益比」は2.04となります

当面（5年間）における事業の費用対効果

■評価対象

評価基準年	平成23年	
整備期間	5年（平成24年～平成28年）	
施設完成後の評価期間	50年（平成29年～平成78年）	

■便益（B）

年平均被害軽減期待額	22億円	
（現在価値化）	423億円	①
残存価値	4億円	②
総便益（①＋②）	427億円	③

■費用（C）

建設費	83億円	
（現在価値化）	74億円	④
維持管理費	338億円	
（現在価値化）	136億円	⑤
総費用（④＋⑤）	210億円	⑥

■費用便益比（B/C）

427/210≒2.04　③／⑥

3. 事業の必要性等に関する視点（事業の投資効果）

○ 事業全体、残事業、当面（5年間）の事業のそれぞれについて、残事業費、残工期、資産をそれぞれ±10%変動させた場合のB／Cを算定した結果、いずれの影響要因についてもB／Cは1．0を上回ります。

■ 感度分析結果（費用便益比（B/C））

	基本	残事業費		残工期		資産	
		+10%	−10%	+10%	−10%	+10%	−10%
事業全体	7.24	6.89	7.62	7.68	6.80	7.65	6.27
残事業	2.88	2.62	3.19	3.12	2.66	3.04	2.50
当面（5年間）の事業	2.04	1.85	2.26	2.30	1.78	2.16	1.77

［残事業費］

平成24年度以降の整備費用を±10%変動。維持管理費の変動は行わない。

［残工期］

九頭竜川では河川整備計画を平成19年に策定しており、残工期は25年間となる。＋10%のケースは残工期を28年間に、－10%のケースは残工期を22年間として設定。

［資産］

一般資産被害額、農作物被害額、公共土木施設等被害額を±10%変動。

3. 事業の必要性等に関する視点（事業の投資効果）

○ 前回の事業再評価（平成20年度）と今回の事業再評価（平成23年度）における費用便益比（B／C）は、約3.0倍の差がありますが、その要因は主に以下の理由によるものです。

総便益（B）；

・堤防拡築を行うことで破堤を発生させる水位が上昇し、被害が軽減する効果を今回の評価では便益に見込んだため、総便益が増加

総費用（C）；

・評価期間を河川整備計画における整備期間に見直したことにより、総費用が減。

■ 費用対効果の分析（前回との比較）

全体事業評価による対比

項目	平成19年度 再評価	平成23年度 再評価	変化倍率	主な要因
B／C	2.4	7.2	約3.0倍	・下記総費用と総便益の関係による。
総便益（B）	1,513億円	3,671億円	約2.4倍	・堤防拡築を行うことで破堤が発生する水位が上昇し、被害が軽減する効果を今回の評価では便益に見込んだため、総便益が増加。
総費用（C）	626億円	507億円	約0.8倍	・評価期間を河川整備計画における整備期間に見直したことにより、総費用が減。
	［1,135億円］	［960億円］	約0.8倍	・評価期間を河川整備計画における整備期間に見直したことにより、減。

［ ］ 現在価値化前の建設費＋維持管理費

3. 事業の必要性等に関する視点（事業の進捗状況）

○ 九頭竜川における堤防の全体延長78kmに対して、現時点における堤防整備済延長は29km（36%）となっており、また管理区間42kmに対して計画高水流量を安全に流下させることが出来る区間は11km(26%)しかなく、計画規模の洪水を安全に流下させるためには更なる整備が必要です。

堤防整備延長（km）

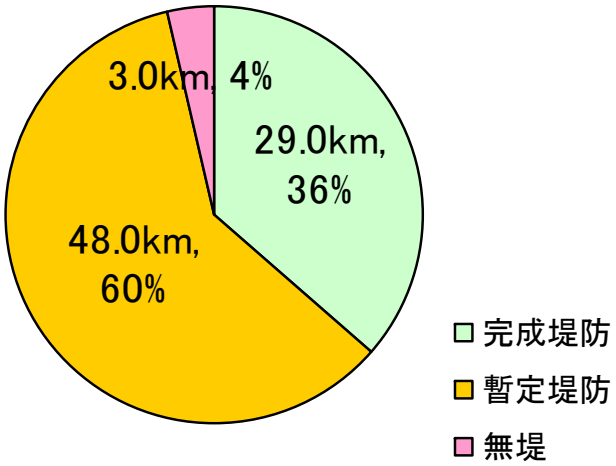

流下能力確保延長（km）

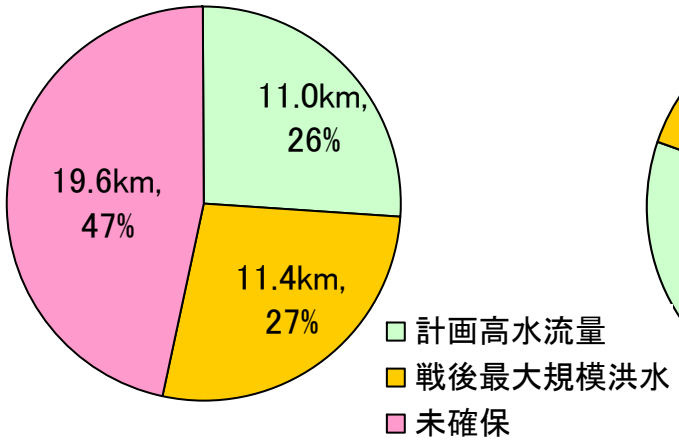

堤防強化必要延長（km）

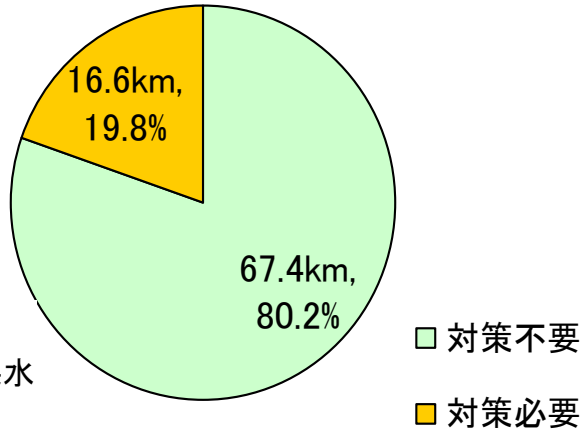

＊所要の高さ、断面の両方を確保済みの区間延長

＊暫定堤防は高さ、断面のいずれかが不足する堤防

＊左右岸の流下能力確保済み区間延長（堤防整備状況を考慮）の平均

＊洪水による堤体への浸透に対する安全性が確保されている区間の延長

4. 事業の進捗の見込みの視点

○ 九頭竜川水系の河川整備は、平成19年に河川整備計画を策定し、上下流・左右岸バランスを確保しつつ、水系全体の治水安全度を向上させるべく、計画的に進めています。

○ 今後の事業の実施にあたっても、沿川住民との合意形成をはかりつつ、社会情勢の変化に留意のうえ、計画的に進めることとしています。

5. コスト縮減や代替案立案等の可能性の視点（代替案）

○ 河川整備計画では上下流・左右岸バランスを確保しつつ、戦後最大規模の洪水を安全に流下させることを目標としています。
○ この目標を達しうる代替案を現行案と比較した結果、現行の整備内容が経済性、実現性等の観点から優位です。

■代替案における整備メニューの概要

	河道掘削案	遊水地＋河道掘削案	九頭竜川ダム、真名川ダム操作見直し＋笹生川ダム嵩上げ＋九頭竜川ダム容量買い取り＋河道掘削案	引堤案	堤防かさ上げ案	放水路案
整備内容	中角地点で700m³/s、三尾野地点で500m³/sの流下能力を河道掘削により確保する案	中角地点で遊水地により300m³/sを調節し、400m³/sの流下能力を河道掘削により確保する案	事前放流による九頭竜ダム・真名川ダム操作見直し、九頭竜川ダムの利水容量買い取り、笹生川ダム嵩上げにより300m³/sを調節し、400m³/sの流下能力を河道掘削により確保する案	中角地点で700m³/s、三尾野地点で500m³/sの流下能力を引堤により確保する案	中角地点で700m³/s、三尾野地点で500m³/sの流下能力を堤防かさ上げにより確保する案	三尾野地点で500m³/sの流下能力を放水路により分流する案
土地改変の程度等	河道掘削については大きな土地の改変はない	遊水地面積56ha	河道掘削については大きな土地の改変はない	引堤延長14km	堤防かさ上げ延長15km	放水路延長12km
地域社会への影響	掘削土(約240万m³)の搬出時の騒音等の影響が考えられる	掘削土(約195万m³)の搬出時の騒音等の影響が考えられる 周囲堤用地が必要となるため、優良農地がつぶれ地となる	掘削土(約175 m³)の搬出時の騒音等の影響が考えられる	優良農地がつぶれ地となる 家屋補償あり	用地補償が必要となり、家屋補償あり 橋梁の架け替え	掘削土が膨大となり搬出時の騒音等の影響が考えられる
計画期間内の実現性	残土処分の用地確保等に課題がある	地役権設定に対する合意や地元、関係機関との合意形成が必要	発電容量買取に対する地元、関係機関との合意形成が必要 事前放流等の操作ルール見直しは関係機関との協議が必要	地元、関係機関との合意形成が必要	地元、関係機関との合意形成が必要	地元、関係機関との合意形成が必要
維持管理	堆積土砂等、河道の維持管理が必要	遊水地におけるゴミ処理等の維持管理が必要 堆積土砂等、河道の維持管理が必要	堆積土砂等ダムや河道の維持管理が必要	現状と維持管理の内容は変わらない	現状と維持管理の内容は変わらない	現状と維持管理の内容は変わらない
河川環境への影響	河床の改変は無い 河岸の掘削による生物環境への配慮が必要	河床の改変は無い 河岸の掘削による生物環境への配慮が必要	河床の改変は無い 河岸の掘削による生物環境への配慮が必要	低水路の掘削は行わないため、特に影響は無い	低水路の掘削は行わないため、特に影響は無い	低水路の掘削は行わないため、特に影響は無い
事業費	約484億円	約563億円	約779億円	約1715億円	約712億円	約2222億円
その他	河道掘削は投資に応じて治水効果を発現する	遊水地は完成まで治水効果を発現しない	ダムは完成まで治水効果を発現しない	引提は投資に応じて治水効果を発現する	かさ上げは投資に応じて治水効果を発現する 水位が上がる事によるリスク増大	放水路は完成まで治水効果を発現しない
検討結果	経済性については、各案の中で最も優れ、治水効果の発現も早い ○	治水効果の発現に長期間を要する他、経済性については、「河道掘削」案よりも79億円高い ×	治水効果の発現に長期間を要する他、経済性については、「河道掘削」案より295億円高い ×	治水効果は早期に発現するが、「河道掘削」案より1233億円高く経済性で劣る ×	治水効果の発現に長期間を要する他、経済性については、「河道掘削」案より228億円高い ×	治水効果の発現に長期間を要する他、経済性については、各案中で最も悪い ×

※すべての案に足羽川ダム建設、既存ダムの有効活用を含む

5. コスト縮減や代替案立案等の可能性の視点（コスト縮減）

○ 河川整備におけるコスト縮減については、これまでも、圃場整備事業と連携した残土処分費の削減、伐木の有効活用におけるコスト縮減等、あらゆる場面でコスト縮減に努めてきました。
○ 今後も河川整備の実施にあたっては、新技術の開発や施工方法の工夫、他事業者との計画調整等によりコスト縮減を図ることとしています。

建設発生土の有効活用

縮減方策の概要

福井県などが実施している圃場整備事業と連携し、河川工事で発生した土砂を運搬することにより、残土処分費を大幅に削減。

発生土の有料処分単価：約5,300円/m^3

発生土を圃場整備へ運搬：約2,000円/m^3

約15億円のコストを縮減

河川改修に伴う伐木の有効活用

縮減方策の概要

工事で伐採した木を再資源化施設で処分せず、一般の方へ無償配布し、処分費を削減。

再資源化施設での処分：600円/m^2

一般の方へ無償配布：200円/m^2

約0．3億円のコストを縮減

※ 金額は直接工事費ベース
※ コスト縮減額は当面の整備における掘削土量及び伐木量を対象

6. 自治体の意見等

福井県 （平成23年10月12日付 土政推第264号）

九頭竜川直轄河川改修事業の対応方針（原案）「事業継続」については異存ありません。

事業実施にあたっては、コスト縮減に努め、中角地区や下市地区の早期完成など、事業の推進を図っていただきたい。

7. 対応方針（原案）

（１）事業の必要性等に関する視点

○　平成18年から平成23年にかけて、氾濫の恐れがある区域を含む市町の総人口は1.1%減、総世帯数は2.6%増、であり社会情勢に大きな変化はありません。
○　本事業の費用対効果（B／C）は事業全体で7.2、残事業で2.9、当面（5年間）における事業2.0です。
○　堤防完成延長は29km（36%）、計画高水流量を安全に流下させることが出来る区間は11km（26%）であり、計画規模の洪水を安全に流下させるためには更なる整備が必要です。

（２）事業の進捗の見込みに関する視点

○　平成19年2月に河川整備計画を策定し、上下流・左右岸バランスを確保しつつ、水系全体の治水安全度を向上させるべく、計画的に進めています。
○　今後の事業の実施にあたっても、沿川住民との合意形成をはかりつつ、社会情勢の変化に留意のうえ、計画的に進めることとしています。

（３）コスト縮減や代替案等の可能性の視点

○　河川整備計画では上下流・左右岸バランスを確保しつつ、戦後最大規模の洪水を安全に流下させることを目標としています。
○　この目標を達しうる代替案を現行案と比較した結果、現行の整備内容が経済性、実現性等の観点から優位です。
○　河川整備におけるコスト縮減については、あらゆる場面でコスト縮減に努めており、引き続き新技術の開発や施工方法の工夫、他事業者との計画調整等によりコスト縮減を図ることとしています。

対応方針（原案）

九頭竜川の流下能力は、戦後最大規模の洪水に対して一部区間を除き不足している。このような状況の中、既往の大洪水が生じた場合、甚大な被害が生じると考えられる。

この想定被害に対して、本事業の整備効果は有効であると認められることから「事業継続が妥当」である。

No.１４－２
近畿地方整備局
事業評価監視委員会
平成２３年度第３回

九頭竜川直轄河川改修事業

【再評価】

平成23年10月
近畿地方整備局

【 前回評価時との対比表 】　　【 参考資料 】

事業名：九頭竜川直轄河川改修事業　　平成２３年度　第3回事業評価監視委員会

事業化年度 ： －

	前回評価時 平成１９年3月	今回評価 平成２３年１０月	（主な変更点）
再評価理由	事業採択後5年間が経過した時点で継続中	再評価実施後5年間が経過（経過措置含）	
事業諸元	整備目標：九頭竜川　昭和36年9月第二室戸台風（1/80）　日野川　昭和28年13号台風（1/80）　足羽川　平成16年7月福井豪雨（1/80） 築堤：0.7km 河床掘削：2,373千m3 樋門改築：4基 等	整備目標：九頭竜川　昭和36年9月第二室戸台風（1/80）　日野川　昭和28年13号台風（1/80）　足羽川　平成16年7月福井豪雨（1/80） 築堤：0.7km 河床掘削：2,373千m3 樋門改築：4基 等	・変更なし
全体事業費	625億円	483億円	・評価期間を河川整備計画における整備期間に見直し、馬渡川排水樋門の追加、単価の修正
進捗状況 （整備計画策定済の場合）	-	・進捗率（事業費）：約14% ・河床掘削土量（m3）：約20%	－
費用対効果（B／C）	2.4 （残事業　－）	7.2 （残事業　2.9）	・堤防拡築による効果を便益に見込んだため、総便益が増加
備考	・河川整備計画は平成19年2月策定。 ・維持管理費の計上を直近5年間の実績維持管理費の平均値から、各年の事業費に対する維持管理費の割合を算定のうえ計上することへ変更。		

様式－１

様式-1 ブロック分割図

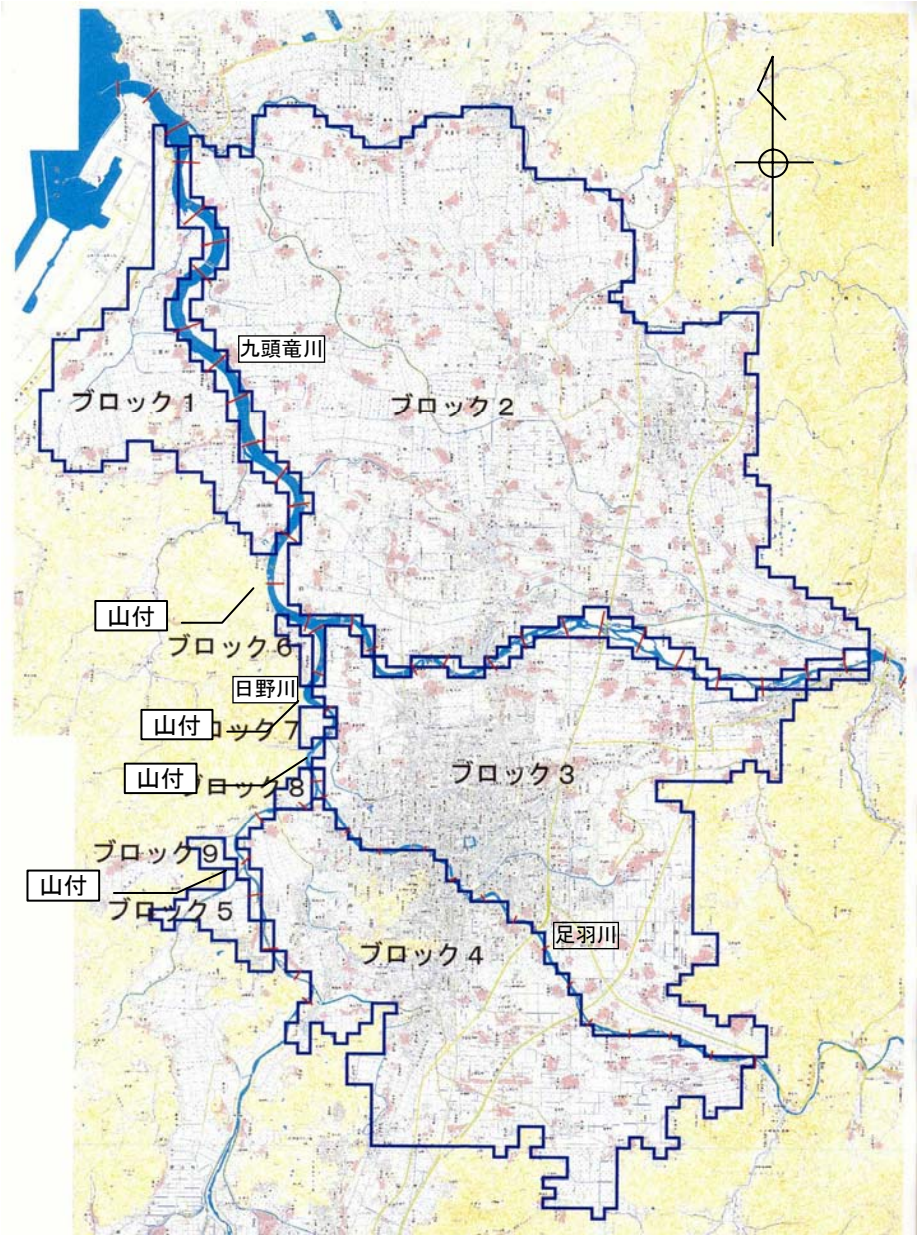
九頭竜川
ブロック１
ブロック２
山付
ブロック６
日野川
山付
ブロック７
山付
ブロック８
ブロック３
ブロック９
山付
ブロック５
足羽川
ブロック４

様式－２

様式－２　資産データ　水系名：九頭竜川　河川名：九頭竜川,日野川　国勢調査年：H17年　事業所統計調査年：H18年　（百万円）

氾濫ブロック	ブロック面積(km2)	一般資産等基礎数量							一般資産被害額							農作物被害額			一般資産額等合計	備考
		人口	世帯数	従業者数（産業分類別に算出）	農漁家数	延床面積	水田面積	畑面積	家屋	家庭用品	事業所資産		農漁家資産		小計	水稲	畑作物	小計		
											償却	在庫	償却	在庫						
ブロック1	17.6	5,339	1,383	1,803	454	445,498	10	2	69,642	20,679	5,562	2,892	1,087	255	100,117	1,081	191	1,272	101,389	
ブロック2	122.6	93,125	28,612	36,988	2,372	6,516,955	85	1	1,018,699	427,685	142,325	87,851	5,675	1,330	1,683,565	9,650	46	9,696	1,693,261	
ブロック3	57.4	140,347	52,346	102,987	1,157	9,582,819	23	0	1,497,847	782,463	400,380	160,271	2,768	649	2,844,378	2,587	21	2,608	2,846,986	
ブロック4	46.7	62,743	20,948	32,127	727	4,312,681	22	0	674,107	313,128	102,921	56,739	1,740	408	1,149,043	2,479	11	2,490	1,151,533	
ブロック5	2.5	2,414	754	259	35	133,679	1	0	20,897	11,268	509	427	84	20	33,205	114	1	115	33,320	
ブロック6	0.6	511	112	206	3	29,733	0	0	4,648	1,669	552	71	8	2	6,950	6	0	6	6,956	
ブロック7	0.5	103	24	46	1	4,881	0	0	763	365	122	149	2	0	1,401	21	0	21	1,422	
ブロック8	0.6	470	146	108	32	16,351	0	0	2,556	2,177	927	210	76	18	5,964	22	5	27	5,991	
ブロック9	0.5	68	16	20	1	5,344	0	0	835	243	56	65	2	0	1,201	14	0	14	1,215	
合計		305,120	104,341	174,544	4,782	21,047,941	141	4	3,289,994	1,559,677	653,354	308,675	11,442	2,682	5,825,824	15,974	275	16,249	5,842,073	

様式－３

様式－３　　被害額（整備計画検討時現況河道（ダム有り））　水系名：九頭竜川　　河川名：九頭竜川,日野川　流量規模：1/10確率規模洪水

氾濫ブロック	一般資産被害額							農作物被害額			公共土木施設等被害額	営業停止損失	家屋における応急対策費用			事業所における応急対策費用	その他の間接被害	小計	合計	備考
	家屋	家庭用品	事業所資産		農漁家資産		小計	水稲	畑作物	小計			清掃労働対価	代替活動等	小計					
			償却	在庫	償却	在庫														
ブロック1	0	0	0	0	0	0	0	0	0	0	0	0	0	0	0	0	0	0	0	
ブロック2	0	0	0	0	0	0	0	0	0	0	0	0	0	0	0	0	0	0	0	
ブロック3	0	0	0	0	0	0	0	0	0	0	0	0	0	0	0	0	0	0	0	
ブロック4	0	0	0	0	0	0	0	0	0	0	0	0	0	0	0	0	0	0	0	
ブロック5	0	0	0	0	0	0	0	0	0	0	0	0	0	0	0	0	0	0	0	
ブロック6	0	0	0	0	0	0	0	0	0	0	0	0	0	0	0	0	0	0	0	
ブロック7	0	0	0	0	0	0	0	0	0	0	0	0	0	0	0	0	0	0	0	
ブロック8	0	0	0	0	0	0	0	0	0	0	0	0	0	0	0	0	0	0	0	
ブロック9	0	0	0	0	0	0	0	0	0	0	0	0	0	0	0	0	0	0	0	
合計	0	0	0	0	0	0	0	0	0	0	0	0	0	0	0	0	0	0	0	

様式－３　　被害額（整備計画検討時現況河道（ダム有り））　水系名：九頭竜川　　河川名：九頭竜川,日野川　流量規模：1/20確率規模洪水

氾濫ブロック	一般資産被害額							農作物被害額			公共土木施設等被害額	営業停止損失	家屋における応急対策費用			事業所における応急対策費用	その他の間接被害	小計	合計	備考
	家屋	家庭用品	事業所資産		農漁家資産		小計	水稲	畑作物	小計			清掃労働対価	代替活動等	小計					
			償却	在庫	償却	在庫														
ブロック1	0	0	0	0	0	0	0	0	0	0	0	0	0	0	0	0	0	0	0	
ブロック2	12,265	7,519	3,974	1,823	35	11	25,627	508	4	512	43,413	930	409	696	1,105	629	0	2,664	72,216	
ブロック3	0	0	0	0	0	0	0	0	0	0	0	0	0	0	0	0	0	0	0	
ブロック4	0	0	0	0	0	0	0	0	0	0	0	0	0	0	0	0	0	0	0	
ブロック5	0	0	0	0	0	0	0	0	0	0	0	0	0	0	0	0	0	0	0	
ブロック6	0	0	0	0	0	0	0	0	0	0	0	0	0	0	0	0	0	0	0	
ブロック7	0	0	0	0	0	0	0	0	0	0	0	0	0	0	0	0	0	0	0	
ブロック8	0	0	0	0	0	0	0	0	0	0	0	0	0	0	0	0	0	0	0	
ブロック9	0	0	0	0	0	0	0	0	0	0	0	0	0	0	0	0	0	0	0	
合計	12,265	7,519	3,974	1,823	35	11	25,627	508	4	512	43,413	930	409	696	1,105	629	0	2,664	72,216	

様式－３　　被害額（整備計画検討時現況河道（ダム有り））　水系名：九頭竜川　　河川名：九頭竜川,日野川　流量規模：1/30確率規模洪水

氾濫ブロック	一般資産被害額							農作物被害額			公共土木施設等被害額	営業停止損失	家屋における応急対策費用			事業所における応急対策費用	その他の間接被害	小計	合計	備考
	家屋	家庭用品	事業所資産		農漁家資産		小計	水稲	畑作物	小計			清掃労働対価	代替活動等	小計					
			償却	在庫	償却	在庫														
ブロック1	0	0	0	0	0	0	0	0	0	0	0	0	0	0	0	0	0	0	0	
ブロック2	15,473	9,225	5,157	2,353	50	16	32,274	677	5	682	54,670	1,206	477	816	1,293	737	0	3,236	90,862	
ブロック3	26,452	17,421	11,196	3,938	33	10	59,050	107	0	107	100,031	3,304	1,117	1,867	2,984	2,141	0	8,429	167,617	
ブロック4	0	0	0	0	0	0	0	0	0	0	0	0	0	0	0	0	0	0	0	
ブロック5	0	0	0	0	0	0	0	0	0	0	0	0	0	0	0	0	0	0	0	
ブロック6	0	0	0	0	0	0	0	0	0	0	0	0	0	0	0	0	0	0	0	
ブロック7	0	0	0	0	0	0	0	0	0	0	0	0	0	0	0	0	0	0	0	
ブロック8	0	0	0	0	0	0	0	0	0	0	0	0	0	0	0	0	0	0	0	
ブロック9	0	0	0	0	0	0	0	0	0	0	0	0	0	0	0	0	0	0	0	
合計	41,925	26,646	16,353	6,291	83	26	91,324	784	5	789	154,701	4,510	1,594	2,683	4,277	2,878	0	11,665	258,479	

様式－３　　被害額（整備計画検討時現況河道（ダム有り））　水系名：九頭竜川　　河川名：九頭竜川,日野川　流量規模：1/50確率規模洪水

氾濫ブロック	一般資産被害額							農作物被害額			公共土木施設等被害額	営業停止損失	家屋における応急対策費用			事業所における応急対策費用	その他の間接被害	小計	合計	備考
	家屋	家庭用品	事業所資産		農漁家資産		小計	水稲	畑作物	小計			清掃労働対価	代替活動等	小計					
			償却	在庫	償却	在庫														
ブロック1	0	0	0	0	0	0	0	0	0	0	0	0	0	0	0	0	0	0	0	
ブロック2	20,030	11,603	6,654	2,994	77	24	41,382	878	7	885	70,101	1,404	573	983	1,556	868	0	3,828	116,196	
ブロック3	36,311	24,567	15,151	5,450	56	18	81,553	146	0	146	138,149	4,318	1,544	2,487	4,031	2,920	0	11,269	231,117	
ブロック4	0	0	0	0	0	0	0	0	0	0	0	0	0	0	0	0	0	0	0	
ブロック5	2,023	2,303	146	78	15	6	4,571	33	1	34	7,744	36	101	103	204	73	0	313	12,662	
ブロック6	0	0	0	0	0	0	0	0	0	0	0	0	0	0	0	0	0	0	0	
ブロック7	0	0	0	0	0	0	0	0	0	0	0	0	0	0	0	0	0	0	0	
ブロック8	845	866	508	83	20	7	2,329	11	2	13	3,947	34	32	31	63	57	0	154	6,443	
ブロック9	0	0	0	0	0	0	0	0	0	0	0	0	0	0	0	0	0	0	0	
合計	59,209	39,339	22,459	8,605	168	55	129,835	1,068	10	1,078	219,941	5,792	2,250	3,604	5,854	3,918	0	15,564	366,418	

様式－３　　被害額（整備計画検討時現況河道（ダム有り））　水系名：九頭竜川　　河川名：九頭竜川,日野川　流量規模：1/80確率規模洪水

氾濫ブロック	一般資産被害額							農作物被害額			公共土木施設等被害額	営業停止損失	家屋における応急対策費用			事業所における応急対策費用	その他の間接被害	小計	合計	備考
	家屋	家庭用品	事業所資産		農漁家資産		小計	水稲	畑作物	小計			清掃労働対価	代替活動等	小計					
			償却	在庫	償却	在庫														
ブロック1	0	0	0	0	0	0	0	0	0	0	0	0	0	0	0	0	0	0	0	
ブロック2	25,155	14,981	7,960	3,638	105	33	51,872	1,086	8	1,094	87,872	1,585	692	1,121	1,813	1,040	0	4,438	145,276	
ブロック3	73,667	60,782	32,924	11,924	167	56	179,520	225	1	226	304,109	7,514	2,832	4,091	6,923	5,983	0	20,420	504,275	
ブロック4	19,642	24,102	6,552	2,347	63	20	52,726	199	3	202	89,319	1,439	972	1,300	2,272	1,321	0	5,032	147,279	
ブロック5	4,518	4,305	194	128	32	9	9,186	34	1	35	15,563	60	174	131	305	136	0	501	25,285	
ブロック6	79	9	11	1	0	0	100	0	0	0	170	2	1	2	3	1	0	6	276	
ブロック7	82	143	67	65	0	0	357	7	0	7	605	13	5	5	10	14	0	37	1,006	
ブロック8	1,227	1,346	687	134	33	10	3,437	11	2	13	5,822	52	48	37	85	102	0	239	9,511	
ブロック9	0	0	0	0	0	0	0	0	0	0	0	0	0	0	0	0	0	0	0	
合計	124,370	105,668	48,395	18,237	400	128	297,198	1,562	15	1,577	503,460	10,665	4,724	6,687	11,411	8,597	0	30,673	832,908	

様式－３　　被害額（整備計画検討時現況河道（ダム有り））　水系名：九頭竜川　　河川名：九頭竜川,日野川　流量規模：1/100確率規模洪水

氾濫ブロック	一般資産被害額							農作物被害額			公共土木施設等被害額	営業停止損失	家屋における応急対策費用			事業所における応急対策費用	その他の間接被害	小計	合計	備考
	家屋	家庭用品	事業所資産		農漁家資産		小計	水稲	畑作物	小計			清掃労働対価	代替活動等	小計					
			償却	在庫	償却	在庫														
ブロック1	0	0	0	0	0	0	0	0	0	0	0	0	0	0	0	0	0	0	0	
ブロック2	26,402	15,936	8,426	3,817	129	40	54,750	1,176	9	1,185	92,745	1,667	728	1,179	1,907	1,098	0	4,672	153,352	
ブロック3	86,026	73,160	38,606	14,028	192	65	212,077	239	1	240	359,257	8,537	3,278	4,595	7,873	7,087	0	23,497	595,071	
ブロック4	22,664	27,929	7,909	2,847	71	23	61,443	218	3	221	104,083	1,661	1,119	1,464	2,583	1,528	0	5,772	171,519	
ブロック5	6,546	4,783	206	144	37	10	11,726	35	1	36	19,866	80	206	144	350	145	0	575	32,203	
ブロック6	655	331	110	22	1	0	1,119	1	0	1	1,895	8	12	10	22	16	0	46	3,061	
ブロック7	159	143	67	65	0	0	434	7	0	7	736	13	5	5	10	14	0	37	1,214	
ブロック8	1,284	1,346	687	134	33	10	3,494	11	2	13	5,918	52	48	37	85	102	0	239	9,664	
ブロック9	0	0	0	0	0	0	0	0	0	0	0	0	0	0	0	0	0	0	0	
合計	143,736	123,628	56,011	21,057	463	148	345,043	1,687	16	1,703	584,500	12,018	5,396	7,434	12,830	9,990	0	34,838	966,084	

様式－３　　被害額（整備計画検討時現況河道（ダム有り））　水系名：九頭竜川　　河川名：九頭竜川,日野川　流量規模：1/150確率規模洪水

氾濫ブロック	一般資産被害額							農作物被害額			公共土木施設等被害額	営業停止損失	家屋における応急対策費用			事業所における応急対策費用	その他の間接被害	小計	合計	備考
	家屋	家庭用品	事業所資産		農漁家資産		小計	水稲	畑作物	小計			清掃労働対価	代替活動等	小計					
			償却	在庫	償却	在庫														
ブロック1	0	0	0	0	0	0	0	0	0	0	0	0	0	0	0	0	0	0	0	
ブロック2	30,998	19,007	9,547	4,470	170	54	64,246	1,336	10	1,346	108,832	1,854	837	1,308	2,145	1,294	0	5,293	179,717	
ブロック3	83,013	80,300	36,179	12,665	211	71	212,439	218	1	219	359,871	7,840	3,502	4,788	8,290	6,866	0	22,996	595,525	
ブロック4	31,368	38,173	11,126	4,134	91	31	84,923	253	4	257	143,859	2,148	1,501	1,816	3,317	2,134	0	7,599	236,638	
ブロック5	7,456	5,378	241	166	41	12	13,294	39	1	40	22,518	92	230	166	396	160	0	648	36,500	
ブロック6	2,908	838	369	46	4	1	4,166	3	0	3	7,057	54	36	28	64	41	0	159	11,385	
ブロック7	159	228	79	90	1	0	557	7	0	7	945	19	8	5	13	22	0	54	1,563	
ブロック8	1,690	1,618	745	158	41	11	4,263	11	2	13	7,222	65	58	39	97	122	0	284	11,782	
ブロック9	0	0	0	0	0	0	0	0	0	0	0	0	0	0	0	0	0	0	0	
合計	157,592	145,542	58,286	21,729	559	180	383,888	1,867	18	1,885	650,304	12,072	6,172	8,150	14,322	10,639	0	37,033	1,073,110	

様式－３　　被害額（整備計画検討時現況河道（ダム有り））　水系名：九頭竜川　　河川名：九頭竜川,日野川　流量規模：1/10確率規模洪水

氾濫ブロック	一般資産被害額							農作物被害額			公共土木施設等被害額	営業停止損失	家屋における応急対策費用			事業所における応急対策費用	その他の間接被害	小計	合計	備考
	家屋	家庭用品	事業所資産		農漁家資産		小計	水稲	畑作物	小計			清掃労働対価	代替活動等	小計					
			償却	在庫	償却	在庫														
ブロック1	0	0	0	0	0	0	0	0	0	0	0	0	0	0	0	0	0	0	0	
ブロック2	0	0	0	0	0	0	0	0	0	0	0	0	0	0	0	0	0	0	0	
ブロック3	0	0	0	0	0	0	0	0	0	0	0	0	0	0	0	0	0	0	0	
ブロック4	0	0	0	0	0	0	0	0	0	0	0	0	0	0	0	0	0	0	0	
ブロック5	0	0	0	0	0	0	0	0	0	0	0	0	0	0	0	0	0	0	0	
ブロック6	0	0	0	0	0	0	0	0	0	0	0	0	0	0	0	0	0	0	0	
ブロック7	0	0	0	0	0	0	0	0	0	0	0	0	0	0	0	0	0	0	0	
ブロック8	0	0	0	0	0	0	0	0	0	0	0	0	0	0	0	0	0	0	0	
ブロック9	0	0	0	0	0	0	0	0	0	0	0	0	0	0	0	0	0	0	0	
合計	0	0	0	0	0	0	0	0	0	0	0	0	0	0	0	0	0	0	0	

様式－３　　被害額（整備計画検討時現況河道（ダム有り））　水系名：九頭竜川　　河川名：九頭竜川,日野川　流量規模：1/20確率規模洪水

氾濫ブロック	一般資産被害額							農作物被害額			公共土木施設等被害額	営業停止損失	家屋における応急対策費用			事業所における応急対策費用	その他の間接被害	小計	合計	備考
	家屋	家庭用品	事業所資産		農漁家資産		小計	水稲	畑作物	小計			清掃労働対価	代替活動等	小計					
			償却	在庫	償却	在庫														
ブロック1	0	0	0	0	0	0	0	0	0	0	0	0	0	0	0	0	0	0	0	
ブロック2	13,492	8,271	4,371	2,005	39	12	28,190	559	4	563	47,754	930	409	696	1,105	629	0	2,664	79,171	
ブロック3	0	0	0	0	0	0	0	0	0	0	0	0	0	0	0	0	0	0	0	
ブロック4	0	0	0	0	0	0	0	0	0	0	0	0	0	0	0	0	0	0	0	
ブロック5	0	0	0	0	0	0	0	0	0	0	0	0	0	0	0	0	0	0	0	
ブロック6	0	0	0	0	0	0	0	0	0	0	0	0	0	0	0	0	0	0	0	
ブロック7	0	0	0	0	0	0	0	0	0	0	0	0	0	0	0	0	0	0	0	
ブロック8	0	0	0	0	0	0	0	0	0	0	0	0	0	0	0	0	0	0	0	
ブロック9	0	0	0	0	0	0	0	0	0	0	0	0	0	0	0	0	0	0	0	
合計	13,492	8,271	4,371	2,005	39	12	28,190	559	4	563	47,754	930	409	696	1,105	629	0	2,664	79,171	

様式－３　　被害額（整備計画検討時現況河道（ダム有り））　水系名：九頭竜川　　河川名：九頭竜川,日野川　流量規模：1/30確率規模洪水

氾濫ブロック	一般資産被害額							農作物被害額			公共土木施設等被害額	営業停止損失	家屋における応急対策費用			事業所における応急対策費用	その他の間接被害	小計	合計	備考
	家屋	家庭用品	事業所資産		農漁家資産		小計	水稲	畑作物	小計			清掃労働対価	代替活動等	小計					
			償却	在庫	償却	在庫														
ブロック1	0	0	0	0	0	0	0	0	0	0	0	0	0	0	0	0	0	0	0	
ブロック2	17,020	10,148	5,673	2,588	55	18	35,501	745	6	750	60,137	1,206	477	816	1,293	737	0	3,236	99,625	
ブロック3	29,097	19,163	12,316	4,332	36	11	64,955	118	0	118	110,034	3,304	1,117	1,867	2,984	2,141	0	8,429	183,536	
ブロック4	0	0	0	0	0	0	0	0	0	0	0	0	0	0	0	0	0	0	0	
ブロック5	0	0	0	0	0	0	0	0	0	0	0	0	0	0	0	0	0	0	0	
ブロック6	0	0	0	0	0	0	0	0	0	0	0	0	0	0	0	0	0	0	0	
ブロック7	0	0	0	0	0	0	0	0	0	0	0	0	0	0	0	0	0	0	0	
ブロック8	0	0	0	0	0	0	0	0	0	0	0	0	0	0	0	0	0	0	0	
ブロック9	0	0	0	0	0	0	0	0	0	0	0	0	0	0	0	0	0	0	0	
合計	46,118	29,311	17,988	6,920	91	29	100,456	862	6	868	170,171	4,510	1,594	2,683	4,277	2,878	0	11,665	283,160	

様式－３　　被害額（整備計画検討時現況河道（ダム有り））　水系名：九頭竜川　　河川名：九頭竜川,日野川　流量規模：1/50確率規模洪水

氾濫ブロック	一般資産被害額							農作物被害額			公共土木施設等被害額	営業停止損失	家屋における応急対策費用			事業所における応急対策費用	その他の間接被害	小計	合計	備考
	家屋	家庭用品	事業所資産		農漁家資産		小計	水稲	畑作物	小計			清掃労働対価	代替活動等	小計					
			償却	在庫	償却	在庫														
ブロック1	0	0	0	0	0	0	0	0	0	0	0	0	0	0	0	0	0	0	0	
ブロック2	22,033	12,763	7,319	3,293	85	26	45,520	966	8	974	77,111	1,404	573	983	1,556	868	0	3,828	127,433	
ブロック3	39,942	27,024	16,666	5,995	62	20	89,708	161	0	161	151,964	4,318	1,544	2,487	4,031	2,920	0	11,269	253,102	
ブロック4	0	0	0	0	0	0	0	0	0	0	0	0	0	0	0	0	0	0	0	
ブロック5	2,225	2,533	161	86	17	7	5,028	36	1	37	8,518	36	101	103	204	73	0	313	13,897	
ブロック6	0	0	0	0	0	0	0	0	0	0	0	0	0	0	0	0	0	0	0	
ブロック7	0	0	0	0	0	0	0	0	0	0	0	0	0	0	0	0	0	0	0	
ブロック8	930	953	559	91	22	8	2,562	12	2	14	4,342	34	32	31	63	57	0	154	7,072	
ブロック9	0	0	0	0	0	0	0	0	0	0	0	0	0	0	0	0	0	0	0	
合計	65,130	43,273	24,705	9,466	185	61	142,819	1,175	11	1,186	241,935	5,792	2,250	3,604	5,854	3,918	0	15,564	401,503	

様式－３　　被害額（整備計画検討時現況河道（ダム有り））　水系名：九頭竜川　　河川名：九頭竜川,日野川　流量規模：1/80確率規模洪水

氾濫ブロック	一般資産被害額							農作物被害額			公共土木施設等被害額	営業停止損失	家屋における応急対策費用			事業所における応急対策費用	その他の間接被害	小計	合計	備考
	家屋	家庭用品	事業所資産		農漁家資産		小計	水稲	畑作物	小計			清掃労働対価	代替活動等	小計					
			償却	在庫	償却	在庫														
ブロック1	0	0	0	0	0	0	0	0	0	0	0	0	0	0	0	0	0	0	0	
ブロック2	27,671	16,479	8,756	4,002	116	36	57,059	1,195	9	1,203	96,659	1,585	692	1,121	1,813	1,040	0	4,438	159,360	
ブロック3	81,034	66,860	36,216	13,116	184	62	197,472	248	1	249	334,520	7,514	2,832	4,091	6,923	5,983	0	20,420	552,661	
ブロック4	21,606	26,512	7,207	2,582	69	22	57,999	219	3	222	98,251	1,439	972	1,300	2,272	1,321	0	5,032	161,504	
ブロック5	4,970	4,736	213	141	35	10	10,105	37	1	39	17,119	60	174	131	305	136	0	501	27,763	
ブロック6	87	10	12	1	0	0	110	0	0	0	187	2	1	2	3	1	0	6	303	
ブロック7	90	157	74	72	0	0	393	8	0	8	666	13	5	5	10	14	0	37	1,103	
ブロック8	1,350	1,481	756	147	36	11	3,781	12	2	14	6,404	52	48	37	85	102	0	239	10,438	
ブロック9	0	0	0	0	0	0	0	0	0	0	0	0	0	0	0	0	0	0	0	
合計	136,807	116,235	53,235	20,061	440	141	326,918	1,718	17	1,735	553,806	10,665	4,724	6,687	11,411	8,597	0	30,673	913,132	

様式－３　　被害額（整備計画検討時現況河道（ダム有り））　水系名：九頭竜川　　河川名：九頭竜川,日野川　流量規模：1/100確率規模洪水

氾濫ブロック	一般資産被害額							農作物被害額			公共土木施設等被害額	営業停止損失	家屋における応急対策費用			事業所における応急対策費用	その他の間接被害	小計	合計	備考
	家屋	家庭用品	事業所資産		農漁家資産		小計	水稲	畑作物	小計			清掃労働対価	代替活動等	小計					
			償却	在庫	償却	在庫														
ブロック1	0	0	0	0	0	0	0	0	0	0	0	0	0	0	0	0	0	0	0	
ブロック2	29,042	17,530	9,269	4,199	142	44	60,225	1,294	10	1,304	102,020	1,667	728	1,179	1,907	1,098	0	4,672	168,220	
ブロック3	94,629	80,476	42,467	15,431	211	72	233,285	263	1	264	395,183	8,537	3,278	4,595	7,873	7,087	0	23,497	652,228	
ブロック4	24,930	30,722	8,700	3,132	78	25	67,587	240	3	243	114,491	1,661	1,119	1,464	2,583	1,528	0	5,772	188,094	
ブロック5	7,201	5,261	227	158	41	11	12,899	39	1	40	21,853	80	206	144	350	145	0	575	35,366	
ブロック6	721	364	121	24	1	0	1,231	1	0	1	2,085	8	12	10	22	16	0	46	3,363	
ブロック7	175	157	74	72	0	0	477	8	0	8	810	13	5	5	10	14	0	37	1,332	
ブロック8	1,412	1,481	756	147	36	11	3,843	12	2	14	6,510	52	48	37	85	102	0	239	10,607	
ブロック9	0	0	0	0	0	0	0	0	0	0	0	0	0	0	0	0	0	0	0	
合計	158,110	135,991	61,612	23,163	509	163	379,547	1,856	18	1,873	642,950	12,018	5,396	7,434	12,830	9,990	0	34,838	1,059,209	

様式－３　　被害額（整備計画検討時現況河道（ダム有り））　水系名：九頭竜川　　河川名：九頭竜川,日野川　流量規模：1/150確率規模洪水

氾濫ブロック	一般資産被害額							農作物被害額			公共土木施設等被害額	営業停止損失	家屋における応急対策費用			事業所における応急対策費用	その他の間接被害	小計	合計	備考
	家屋	家庭用品	事業所資産		農漁家資産		小計	水稲	畑作物	小計			清掃労働対価	代替活動等	小計					
			償却	在庫	償却	在庫														
ブロック1	0	0	0	0	0	0	0	0	0	0	0	0	0	0	0	0	0	0	0	
ブロック2	34,098	20,908	10,502	4,917	187	59	70,671	1,470	11	1,481	119,715	1,854	837	1,308	2,145	1,294	0	5,293	197,159	
ブロック3	91,314	88,330	39,797	13,932	232	78	233,683	240	1	241	395,858	7,840	3,502	4,788	8,290	6,866	0	22,996	652,778	
ブロック4	34,505	41,990	12,239	4,547	100	34	93,415	278	4	283	158,245	2,148	1,501	1,816	3,317	2,134	0	7,599	259,542	
ブロック5	8,202	5,916	265	183	45	13	14,623	43	1	44	24,770	92	230	166	396	160	0	648	40,085	
ブロック6	3,199	922	406	51	4	1	4,583	3	0	3	7,763	54	36	28	64	41	0	159	12,508	
ブロック7	175	251	87	99	1	0	613	8	0	8	1,040	19	8	5	13	22	0	54	1,714	
ブロック8	1,859	1,780	820	174	45	12	4,689	12	2	14	7,944	65	58	39	97	122	0	284	12,932	
ブロック9	0	0	0	0	0	0	0	0	0	0	0	0	0	0	0	0	0	0	0	
合計	173,351	160,096	64,115	23,902	615	198	422,277	2,054	20	2,074	715,334	12,072	6,172	8,150	14,322	10,639	0	37,033	1,176,718	

様式－３　　被害額（整備計画検討時現況河道（ダム有り））　水系名：九頭竜川　　河川名：九頭竜川,日野川　流量規模：1/10確率規模洪水

氾濫ブロック	一般資産被害額							農作物被害額			公共土木施設等被害額	営業停止損失	家屋における応急対策費用			事業所における応急対策費用	その他の間接被害	小計	合計	備考
	家屋	家庭用品	事業所資産		農漁家資産		小計	水稲	畑作物	小計			清掃労働対価	代替活動等	小計					
			償却	在庫	償却	在庫														
ブロック1	0	0	0	0	0	0	0	0	0	0	0	0	0	0	0	0	0	0	0	
ブロック2	0	0	0	0	0	0	0	0	0	0	0	0	0	0	0	0	0	0	0	
ブロック3	0	0	0	0	0	0	0	0	0	0	0	0	0	0	0	0	0	0	0	
ブロック4	0	0	0	0	0	0	0	0	0	0	0	0	0	0	0	0	0	0	0	
ブロック5	0	0	0	0	0	0	0	0	0	0	0	0	0	0	0	0	0	0	0	
ブロック6	0	0	0	0	0	0	0	0	0	0	0	0	0	0	0	0	0	0	0	
ブロック7	0	0	0	0	0	0	0	0	0	0	0	0	0	0	0	0	0	0	0	
ブロック8	0	0	0	0	0	0	0	0	0	0	0	0	0	0	0	0	0	0	0	
ブロック9	0	0	0	0	0	0	0	0	0	0	0	0	0	0	0	0	0	0	0	
合計	0	0	0	0	0	0	0	0	0	0	0	0	0	0	0	0	0	0	0	

様式－３　　被害額（整備計画検討時現況河道（ダム有り））　水系名：九頭竜川　　河川名：九頭竜川,日野川　流量規模：1/20確率規模洪水

氾濫ブロック	一般資産被害額							農作物被害額			公共土木施設等被害額	営業停止損失	家屋における応急対策費用			事業所における応急対策費用	その他の間接被害	小計	合計	備考
	家屋	家庭用品	事業所資産		農漁家資産		小計	水稲	畑作物	小計			清掃労働対価	代替活動等	小計					
			償却	在庫	償却	在庫														
ブロック1	0	0	0	0	0	0	0	0	0	0	0	0	0	0	0	0	0	0	0	
ブロック2	11,039	6,767	3,577	1,641	32	10	23,064	457	4	461	39,072	930	409	696	1,105	629	0	2,664	65,261	
ブロック3	0	0	0	0	0	0	0	0	0	0	0	0	0	0	0	0	0	0	0	
ブロック4	0	0	0	0	0	0	0	0	0	0	0	0	0	0	0	0	0	0	0	
ブロック5	0	0	0	0	0	0	0	0	0	0	0	0	0	0	0	0	0	0	0	
ブロック6	0	0	0	0	0	0	0	0	0	0	0	0	0	0	0	0	0	0	0	
ブロック7	0	0	0	0	0	0	0	0	0	0	0	0	0	0	0	0	0	0	0	
ブロック8	0	0	0	0	0	0	0	0	0	0	0	0	0	0	0	0	0	0	0	
ブロック9	0	0	0	0	0	0	0	0	0	0	0	0	0	0	0	0	0	0	0	
合計	11,039	6,767	3,577	1,641	32	10	23,064	457	4	461	39,072	930	409	696	1,105	629	0	2,664	65,261	

様式－３　　被害額（整備計画検討時現況河道（ダム有り））　水系名：九頭竜川　　河川名：九頭竜川,日野川　流量規模：1/30確率規模洪水

氾濫ブロック	一般資産被害額							農作物被害額			公共土木施設等被害額	営業停止損失	家屋における応急対策費用			事業所における応急対策費用	その他の間接被害	小計	合計	備考
	家屋	家庭用品	事業所資産		農漁家資産		小計	水稲	畑作物	小計			清掃労働対価	代替活動等	小計					
			償却	在庫	償却	在庫														
ブロック1	0	0	0	0	0	0	0	0	0	0	0	0	0	0	0	0	0	0	0	
ブロック2	13,926	8,303	4,641	2,118	45	14	29,047	609	5	614	49,203	1,206	477	816	1,293	737	0	3,236	82,099	
ブロック3	23,807	15,679	10,076	3,544	30	9	53,145	96	0	96	90,028	3,304	1,117	1,867	2,984	2,141	0	8,429	151,698	
ブロック4	0	0	0	0	0	0	0	0	0	0	0	0	0	0	0	0	0	0	0	
ブロック5	0	0	0	0	0	0	0	0	0	0	0	0	0	0	0	0	0	0	0	
ブロック6	0	0	0	0	0	0	0	0	0	0	0	0	0	0	0	0	0	0	0	
ブロック7	0	0	0	0	0	0	0	0	0	0	0	0	0	0	0	0	0	0	0	
ブロック8	0	0	0	0	0	0	0	0	0	0	0	0	0	0	0	0	0	0	0	
ブロック9	0	0	0	0	0	0	0	0	0	0	0	0	0	0	0	0	0	0	0	
合計	37,733	23,981	14,718	5,662	75	23	82,192	706	5	710	139,231	4,510	1,594	2,683	4,277	2,878	0	11,665	233,798	

様式－３　　被害額（整備計画検討時現況河道（ダム有り））　水系名：九頭竜川　　河川名：九頭竜川,日野川　流量規模：1/50確率規模洪水

氾濫ブロック	一般資産被害額							農作物被害額			公共土木施設等被害額	営業停止損失	家屋における応急対策費用			事業所における応急対策費用	その他の間接被害	小計	合計	備考
	家屋	家庭用品	事業所資産		農漁家資産		小計	水稲	畑作物	小計			清掃労働対価	代替活動等	小計					
			償却	在庫	償却	在庫														
ブロック1	0	0	0	0	0	0	0	0	0	0	0	0	0	0	0	0	0	0	0	
ブロック2	18,027	10,443	5,989	2,695	69	22	37,244	790	6	797	63,091	1,404	573	983	1,556	868	0	3,828	104,959	
ブロック3	32,680	22,110	13,636	4,905	50	16	73,398	131	0	131	124,334	4,318	1,544	2,487	4,031	2,920	0	11,269	209,132	
ブロック4	0	0	0	0	0	0	0	0	0	0	0	0	0	0	0	0	0	0	0	
ブロック5	1,821	2,073	131	70	14	5	4,114	30	1	31	6,970	36	101	103	204	73	0	313	11,427	
ブロック6	0	0	0	0	0	0	0	0	0	0	0	0	0	0	0	0	0	0	0	
ブロック7	0	0	0	0	0	0	0	0	0	0	0	0	0	0	0	0	0	0	0	
ブロック8	761	779	457	75	18	6	2,096	10	2	12	3,552	34	32	31	63	57	0	154	5,814	
ブロック9	0	0	0	0	0	0	0	0	0	0	0	0	0	0	0	0	0	0	0	
合計	53,288	35,405	20,213	7,745	151	50	116,852	961	9	970	197,947	5,792	2,250	3,604	5,854	3,918	0	15,564	331,333	

様式－３　　被害額（整備計画検討時現況河道（ダム有り））　水系名：九頭竜川　　河川名：九頭竜川,日野川　流量規模：1/80確率規模洪水

氾濫ブロック	一般資産被害額							農作物被害額			公共土木施設等被害額	営業停止損失	家屋における応急対策費用			事業所における応急対策費用	その他の間接被害	小計	合計	備考
	家屋	家庭用品	事業所資産		農漁家資産		小計	水稲	畑作物	小計			清掃労働対価	代替活動等	小計					
			償却	在庫	償却	在庫														
ブロック1	0	0	0	0	0	0	0	0	0	0	0	0	0	0	0	0	0	0	0	
ブロック2	22,640	13,483	7,164	3,274	95	30	46,685	977	7	985	79,085	1,585	692	1,121	1,813	1,040	0	4,438	131,192	
ブロック3	66,300	54,704	29,632	10,732	150	50	161,568	203	1	203	273,698	7,514	2,832	4,091	6,923	5,983	0	20,420	455,890	
ブロック4	17,678	21,692	5,897	2,112	57	18	47,453	179	3	182	80,387	1,439	972	1,300	2,272	1,321	0	5,032	133,054	
ブロック5	4,066	3,875	175	115	29	8	8,267	31	1	32	14,007	60	174	131	305	136	0	501	22,807	
ブロック6	71	8	10	1	0	0	90	0	0	0	153	2	1	2	3	1	0	6	249	
ブロック7	74	129	60	59	0	0	321	6	0	6	545	13	5	5	10	14	0	37	909	
ブロック8	1,104	1,211	618	121	30	9	3,093	10	2	12	5,240	52	48	37	85	102	0	239	8,584	
ブロック9	0	0	0	0	0	0	0	0	0	0	0	0	0	0	0	0	0	0	0	
合計	111,933	95,101	43,556	16,413	360	115	267,478	1,406	14	1,419	453,114	10,665	4,724	6,687	11,411	8,597	0	30,673	752,685	

様式－３　　被害額（整備計画検討時現況河道（ダム有り））　水系名：九頭竜川　　河川名：九頭竜川,日野川　流量規模：1/100確率規模洪水

氾濫ブロック	一般資産被害額							農作物被害額			公共土木施設等被害額	営業停止損失	家屋における応急対策費用			事業所における応急対策費用	その他の間接被害	小計	合計	備考
	家屋	家庭用品	事業所資産		農漁家資産		小計	水稲	畑作物	小計			清掃労働対価	代替活動等	小計					
			償却	在庫	償却	在庫														
ブロック1	0	0	0	0	0	0	0	0	0	0	0	0	0	0	0	0	0	0	0	
ブロック2	23,762	14,342	7,583	3,435	116	36	49,275	1,058	8	1,067	83,471	1,667	728	1,179	1,907	1,098	0	4,672	138,484	
ブロック3	77,423	65,844	34,745	12,625	173	59	190,869	215	1	216	323,331	8,537	3,278	4,595	7,873	7,087	0	23,497	537,914	
ブロック4	20,398	25,136	7,118	2,562	64	21	55,299	196	3	199	93,675	1,661	1,119	1,464	2,583	1,528	0	5,772	154,944	
ブロック5	5,891	4,305	185	130	33	9	10,553	32	1	32	17,879	80	206	144	350	145	0	575	29,040	
ブロック6	590	298	99	20	1	0	1,007	1	0	1	1,706	8	12	10	22	16	0	46	2,760	
ブロック7	143	129	60	59	0	0	391	6	0	6	662	13	5	5	10	14	0	37	1,096	
ブロック8	1,156	1,211	618	121	30	9	3,145	10	2	12	5,326	52	48	37	85	102	0	239	8,722	
ブロック9	0	0	0	0	0	0	0	0	0	0	0	0	0	0	0	0	0	0	0	
合計	129,362	111,265	50,410	18,951	417	133	310,539	1,518	14	1,533	526,050	12,018	5,396	7,434	12,830	9,990	0	34,838	872,959	

様式－３　　被害額（整備計画検討時現況河道（ダム有り））　水系名：九頭竜川　　河川名：九頭竜川,日野川　流量規模：1/150確率規模洪水

氾濫ブロック	一般資産被害額							農作物被害額			公共土木施設等被害額	営業停止損失	家屋における応急対策費用			事業所における応急対策費用	その他の間接被害	小計	合計	備考
	家屋	家庭用品	事業所資産		農漁家資産		小計	水稲	畑作物	小計			清掃労働対価	代替活動等	小計					
			償却	在庫	償却	在庫														
ブロック1	0	0	0	0	0	0	0	0	0	0	0	0	0	0	0	0	0	0	0	
ブロック2	27,898	17,106	8,592	4,023	153	49	57,821	1,202	9	1,211	97,949	1,854	837	1,308	2,145	1,294	0	5,293	162,275	
ブロック3	74,712	72,270	32,561	11,399	190	64	191,195	196	1	197	323,884	7,840	3,502	4,788	8,290	6,866	0	22,996	538,272	
ブロック4	28,231	34,356	10,013	3,721	82	28	76,431	228	4	231	129,473	2,148	1,501	1,816	3,317	2,134	0	7,599	213,734	
ブロック5	6,710	4,840	217	149	37	11	11,965	35	1	36	20,266	92	230	166	396	160	0	648	32,915	
ブロック6	2,617	754	332	41	4	1	3,749	3	0	3	6,351	54	36	28	64	41	0	159	10,262	
ブロック7	143	205	71	81	1	0	501	6	0	6	851	19	8	5	13	22	0	54	1,412	
ブロック8	1,521	1,456	671	142	37	10	3,837	10	2	12	6,500	65	58	39	97	122	0	284	10,632	
ブロック9	0	0	0	0	0	0	0	0	0	0	0	0	0	0	0	0	0	0	0	
合計	141,833	130,988	52,457	19,556	503	162	345,499	1,680	16	1,697	585,274	12,072	6,172	8,150	14,322	10,639	0	37,033	969,502	

様式－３　被害額（現況河道H23反映（ダム有り））　水系名：九頭竜川　河川名：九頭竜川,日野川　流量規模：1/10確率規模洪水

氾濫ブロック	一般資産被害額							農作物被害額			公共土木施設等被害額	営業停止損失	家屋における応急対策費用			事業所における応急対策費用	その他の間接被害	小計	合計	備考
	家屋	家庭用品	事業所資産		農漁家資産		小計	水稲	畑作物	小計			清掃労働対価	代替活動等	小計					
			償却	在庫	償却	在庫														
ブロック1	0	0	0	0	0	0	0	0	0	0	0	0	0	0	0	0	0	0	0	
ブロック2	0	0	0	0	0	0	0	0	0	0	0	0	0	0	0	0	0	0	0	
ブロック3	0	0	0	0	0	0	0	0	0	0	0	0	0	0	0	0	0	0	0	
ブロック4	0	0	0	0	0	0	0	0	0	0	0	0	0	0	0	0	0	0	0	
ブロック5	0	0	0	0	0	0	0	0	0	0	0	0	0	0	0	0	0	0	0	
ブロック6	0	0	0	0	0	0	0	0	0	0	0	0	0	0	0	0	0	0	0	
ブロック7	0	0	0	0	0	0	0	0	0	0	0	0	0	0	0	0	0	0	0	
ブロック8	0	0	0	0	0	0	0	0	0	0	0	0	0	0	0	0	0	0	0	
ブロック9	0	0	0	0	0	0	0	0	0	0	0	0	0	0	0	0	0	0	0	
合計	0	0	0	0	0	0	0	0	0	0	0	0	0	0	0	0	0	0	0	

様式－３　被害額（現況河道H23反映（ダム有り））　水系名：九頭竜川　河川名：九頭竜川,日野川　流量規模：1/20確率規模洪水

氾濫ブロック	一般資産被害額							農作物被害額			公共土木施設等被害額	営業停止損失	家屋における応急対策費用			事業所における応急対策費用	その他の間接被害	小計	合計	備考
	家屋	家庭用品	事業所資産		農漁家資産		小計	水稲	畑作物	小計			清掃労働対価	代替活動等	小計					
			償却	在庫	償却	在庫														
ブロック1	0	0	0	0	0	0	0	0	0	0	0	0	0	0	0	0	0	0	0	
ブロック2	6,915	3,459	2,182	978	18	6	13,558	195	2	197	22,969	573	232	409	641	376	0	1,590	38,314	
ブロック3	0	0	0	0	0	0	0	0	0	0	0	0	0	0	0	0	0	0	0	
ブロック4	0	0	0	0	0	0	0	0	0	0	0	0	0	0	0	0	0	0	0	
ブロック5	0	0	0	0	0	0	0	0	0	0	0	0	0	0	0	0	0	0	0	
ブロック6	0	0	0	0	0	0	0	0	0	0	0	0	0	0	0	0	0	0	0	
ブロック7	0	0	0	0	0	0	0	0	0	0	0	0	0	0	0	0	0	0	0	
ブロック8	0	0	0	0	0	0	0	0	0	0	0	0	0	0	0	0	0	0	0	
ブロック9	0	0	0	0	0	0	0	0	0	0	0	0	0	0	0	0	0	0	0	
合計	6,915	3,459	2,182	978	18	6	13,558	195	2	197	22,969	573	232	409	641	376	0	1,590	38,314	

様式－３　被害額（現況河道H23反映（ダム有り））　水系名：九頭竜川　河川名：九頭竜川,日野川　流量規模：1/30確率規模洪水

氾濫ブロック	一般資産被害額							農作物被害額			公共土木施設等被害額	営業停止損失	家屋における応急対策費用			事業所における応急対策費用	その他の間接被害	小計	合計	備考
	家屋	家庭用品	事業所資産		農漁家資産		小計	水稲	畑作物	小計			清掃労働対価	代替活動等	小計					
			償却	在庫	償却	在庫														
ブロック1	0	0	0	0	0	0	0	0	0	0	0	0	0	0	0	0	0	0	0	
ブロック2	9,366	4,516	2,932	1,340	23	7	18,184	392	3	395	30,803	731	291	513	804	460	0	1,995	51,377	
ブロック3	0	0	0	0	0	0	0	0	0	0	0	0	0	0	0	0	0	0	0	
ブロック4	0	0	0	0	0	0	0	0	0	0	0	0	0	0	0	0	0	0	0	
ブロック5	0	0	0	0	0	0	0	0	0	0	0	0	0	0	0	0	0	0	0	
ブロック6	0	0	0	0	0	0	0	0	0	0	0	0	0	0	0	0	0	0	0	
ブロック7	0	0	0	0	0	0	0	0	0	0	0	0	0	0	0	0	0	0	0	
ブロック8	0	0	0	0	0	0	0	0	0	0	0	0	0	0	0	0	0	0	0	
ブロック9	0	0	0	0	0	0	0	0	0	0	0	0	0	0	0	0	0	0	0	
合計	9,366	4,516	2,932	1,340	23	7	18,184	392	3	395	30,803	731	291	513	804	460	0	1,995	51,377	

様式－３　被害額（現況河道H23反映（ダム有り））　水系名：九頭竜川　河川名：九頭竜川,日野川　流量規模：1/50確率規模洪水

氾濫ブロック	一般資産被害額							農作物被害額			公共土木施設等被害額	営業停止損失	家屋における応急対策費用			事業所における応急対策費用	その他の間接被害	小計	合計	備考
	家屋	家庭用品	事業所資産		農漁家資産		小計	水稲	畑作物	小計			清掃労働対価	代替活動等	小計					
			償却	在庫	償却	在庫														
ブロック1	0	0	0	0	0	0	0	0	0	0	0	0	0	0	0	0	0	0	0	
ブロック2	13,122	8,400	4,421	2,014	40	13	28,010	566	5	571	47,446	1,026	443	754	1,197	676	0	2,899	78,926	
ブロック3	13,834	9,199	6,171	2,074	14	4	31,296	77	0	77	53,017	1,931	642	1,118	1,760	1,162	0	4,853	89,243	
ブロック4	0	0	0	0	0	0	0	0	0	0	0	0	0	0	0	0	0	0	0	
ブロック5	0	0	0	0	0	0	0	0	0	0	0	0	0	0	0	0	0	0	0	
ブロック6	0	0	0	0	0	0	0	0	0	0	0	0	0	0	0	0	0	0	0	
ブロック7	0	0	0	0	0	0	0	0	0	0	0	0	0	0	0	0	0	0	0	
ブロック8	677	664	356	55	17	6	1,775	11	2	13	3,008	26	24	26	50	39	0	115	4,911	
ブロック9	0	0	0	0	0	0	0	0	0	0	0	0	0	0	0	0	0	0	0	
合計	27,633	18,263	10,948	4,143	71	23	61,081	654	7	661	103,471	2,983	1,109	1,898	3,007	1,877	0	7,867	173,080	

様式－３　被害額（現況河道H23反映（ダム有り））　水系名：九頭竜川　河川名：九頭竜川,日野川　流量規模：1/80確率規模洪水

氾濫ブロック	一般資産被害額							農作物被害額			公共土木施設等被害額	営業停止損失	家屋における応急対策費用			事業所における応急対策費用	その他の間接被害	小計	合計	備考
	家屋	家庭用品	事業所資産		農漁家資産		小計	水稲	畑作物	小計			清掃労働対価	代替活動等	小計					
			償却	在庫	償却	在庫														
ブロック1	0	0	0	0	0	0	0	0	0	0	0	0	0	0	0	0	0	0	0	
ブロック2	16,656	10,091	5,724	2,549	54	17	35,091	770	5	775	59,445	1,288	518	887	1,405	791	0	3,484	98,795	
ブロック3	32,752	21,871	14,014	5,130	42	13	73,822	132	0	132	125,054	3,853	1,306	2,069	3,375	2,638	0	9,866	208,874	
ブロック4	15,073	18,999	4,919	1,745	51	16	40,803	164	2	166	69,122	1,123	770	1,063	1,833	1,004	0	3,960	114,051	
ブロック5	4,371	4,214	189	125	32	9	8,940	34	1	35	15,145	59	168	128	296	132	0	487	24,607	
ブロック6	39	11	17	2	0	0	69	1	0	1	117	2	1	3	4	2	0	8	195	
ブロック7	0	0	0	0	0	0	0	0	0	0	0	0	0	0	0	0	0	0	0	
ブロック8	1,042	1,067	628	111	24	8	2,880	11	2	13	4,879	42	40	34	74	79	0	195	7,967	
ブロック9	0	0	0	0	0	0	0	0	0	0	0	0	0	0	0	0	0	0	0	
合計	69,933	56,253	25,491	9,662	203	63	161,605	1,112	10	1,122	273,762	6,367	2,803	4,184	6,987	4,646	0	18,000	454,489	

様式－３　被害額（現況河道H23反映（ダム有り））　水系名：九頭竜川　河川名：九頭竜川,日野川　流量規模：1/100確率規模洪水

氾濫ブロック	一般資産被害額							農作物被害額			公共土木施設等被害額	営業停止損失	家屋における応急対策費用			事業所における応急対策費用	その他の間接被害	小計	合計	備考
	家屋	家庭用品	事業所資産		農漁家資産		小計	水稲	畑作物	小計			清掃労働対価	代替活動等	小計					
			償却	在庫	償却	在庫														
ブロック1	0	0	0	0	0	0	0	0	0	0	0	0	0	0	0	0	0	0	0	
ブロック2	19,053	11,163	6,337	2,894	72	23	39,542	856	6	862	66,983	1,368	559	957	1,516	846	0	3,730	111,117	
ブロック3	41,480	27,966	17,205	6,367	64	20	93,102	151	0	151	157,715	4,711	1,690	2,654	4,344	3,293	0	12,348	263,316	
ブロック4	20,606	25,985	7,249	2,597	66	22	56,525	208	3	211	95,753	1,520	1,028	1,368	2,396	1,402	0	5,318	157,807	
ブロック5	5,649	4,451	197	132	34	10	10,473	35	1	36	17,741	65	184	136	320	137	0	522	28,772	
ブロック6	606	282	172	20	1	0	1,081	3	0	3	1,832	18	12	14	26	15	0	59	2,975	
ブロック7	59	70	29	27	0	0	185	7	0	7	312	8	3	3	6	6	0	20	524	
ブロック8	1,227	1,346	687	134	33	10	3,437	11	2	13	5,822	52	48	37	85	102	0	239	9,511	
ブロック9	0	0	0	0	0	0	0	0	0	0	0	0	0	0	0	0	0	0	0	
合計	88,680	71,263	31,876	12,171	270	85	204,345	1,271	12	1,283	346,158	7,742	3,524	5,169	8,693	5,801	0	22,236	574,022	

様式－３　　被害額（現況河道H23反映（ダム有り））　　水系名：九頭竜川　　河川名：九頭竜川,日野川　流量規模：1/150確率規模洪水

氾濫ブロック	一般資産被害額							農作物被害額			公共土木施設等被害額	営業停止損失	家屋における応急対策費用			事業所における応急対策費用	その他の間接被害	小計	合計	備考
	家屋	家庭用品	事業所資産		農漁家資産		小計	水稲	畑作物	小計			清掃労働対価	代替活動等	小計					
			償却	在庫	償却	在庫														
ブロック1	0	0	0	0	0	0	0	0	0	0	0	0	0	0	0	0	0	0	0	
ブロック2	24,684	13,862	7,670	3,498	99	31	49,844	1,065	8	1,073	84,435	1,544	661	1,081	1,742	1,001	0	4,287	139,639	
ブロック3	70,987	64,325	30,122	10,773	183	58	176,448	200	1	201	298,903	6,950	2,960	4,225	7,185	5,694	0	19,829	495,381	
ブロック4	28,590	35,764	10,363	3,837	87	29	78,670	243	4	247	133,266	2,014	1,406	1,720	3,126	1,971	0	7,111	219,294	
ブロック5	7,015	5,011	224	154	38	11	12,453	39	1	40	21,095	88	219	158	377	151	0	616	34,204	
ブロック6	2,961	1,033	395	49	5	1	4,444	3	0	3	7,529	76	44	31	75	48	0	199	12,175	
ブロック7	82	143	67	65	0	0	357	7	0	7	605	13	5	5	10	14	0	37	1,006	
ブロック8	1,306	1,360	690	136	33	10	3,535	11	2	13	5,989	55	50	37	87	102	0	244	9,781	
ブロック9	0	0	0	0	0	0	0	0	0	0	0	0	0	0	0	0	0	0	0	
合計	135,625	121,498	49,531	18,512	445	140	325,751	1,568	16	1,584	551,822	10,740	5,345	7,257	12,602	8,981	0	32,323	911,480	

様式－３　被害額（現況河道H23反映（ダム有り））　水系名：九頭竜川　河川名：九頭竜川,日野川　流量規模：1/10確率規模洪水

氾濫ブロック	一般資産被害額							農作物被害額			公共土木施設等被害額	営業停止損失	家屋における応急対策費用			事業所における応急対策費用	その他の間接被害	小計	合計	備考
	家屋	家庭用品	事業所資産		農漁家資産		小計	水稲	畑作物	小計			清掃労働対価	代替活動等	小計					
			償却	在庫	償却	在庫														
ブロック1	0	0	0	0	0	0	0	0	0	0	0	0	0	0	0	0	0	0	0	
ブロック2	0	0	0	0	0	0	0	0	0	0	0	0	0	0	0	0	0	0	0	
ブロック3	0	0	0	0	0	0	0	0	0	0	0	0	0	0	0	0	0	0	0	
ブロック4	0	0	0	0	0	0	0	0	0	0	0	0	0	0	0	0	0	0	0	
ブロック5	0	0	0	0	0	0	0	0	0	0	0	0	0	0	0	0	0	0	0	
ブロック6	0	0	0	0	0	0	0	0	0	0	0	0	0	0	0	0	0	0	0	
ブロック7	0	0	0	0	0	0	0	0	0	0	0	0	0	0	0	0	0	0	0	
ブロック8	0	0	0	0	0	0	0	0	0	0	0	0	0	0	0	0	0	0	0	
ブロック9	0	0	0	0	0	0	0	0	0	0	0	0	0	0	0	0	0	0	0	
合計	0	0	0	0	0	0	0	0	0	0	0	0	0	0	0	0	0	0	0	

様式－３　被害額（現況河道H23反映（ダム有り））　水系名：九頭竜川　河川名：九頭竜川,日野川　流量規模：1/20確率規模洪水

氾濫ブロック	一般資産被害額							農作物被害額			公共土木施設等被害額	営業停止損失	家屋における応急対策費用			事業所における応急対策費用	その他の間接被害	小計	合計	備考
	家屋	家庭用品	事業所資産		農漁家資産		小計	水稲	畑作物	小計			清掃労働対価	代替活動等	小計					
			償却	在庫	償却	在庫														
ブロック1	0	0	0	0	0	0	0	0	0	0	0	0	0	0	0	0	0	0	0	
ブロック2	7,607	3,805	2,400	1,076	20	7	14,914	215	2	217	25,266	930	409	696	1,105	629	0	2,664	43,060	
ブロック3	0	0	0	0	0	0	0	0	0	0	0	0	0	0	0	0	0	0	0	
ブロック4	0	0	0	0	0	0	0	0	0	0	0	0	0	0	0	0	0	0	0	
ブロック5	0	0	0	0	0	0	0	0	0	0	0	0	0	0	0	0	0	0	0	
ブロック6	0	0	0	0	0	0	0	0	0	0	0	0	0	0	0	0	0	0	0	
ブロック7	0	0	0	0	0	0	0	0	0	0	0	0	0	0	0	0	0	0	0	
ブロック8	0	0	0	0	0	0	0	0	0	0	0	0	0	0	0	0	0	0	0	
ブロック9	0	0	0	0	0	0	0	0	0	0	0	0	0	0	0	0	0	0	0	
合計	7,607	3,805	2,400	1,076	20	7	14,914	215	2	217	25,266	930	409	696	1,105	629	0	2,664	43,060	

様式－３　被害額（現況河道H23反映（ダム有り））　水系名：九頭竜川　河川名：九頭竜川,日野川　流量規模：1/30確率規模洪水

氾濫ブロック	一般資産被害額							農作物被害額			公共土木施設等被害額	営業停止損失	家屋における応急対策費用			事業所における応急対策費用	その他の間接被害	小計	合計	備考
	家屋	家庭用品	事業所資産		農漁家資産		小計	水稲	畑作物	小計			清掃労働対価	代替活動等	小計					
			償却	在庫	償却	在庫														
ブロック1	0	0	0	0	0	0	0	0	0	0	0	0	0	0	0	0	0	0	0	
ブロック2	10,303	4,968	3,225	1,474	25	8	20,002	431	3	435	33,883	1,206	477	816	1,293	737	0	3,236	57,556	
ブロック3	0	0	0	0	0	0	0	0	0	0	0	3,304	1,117	1,867	2,984	2,141	0	8,429	8,429	
ブロック4	0	0	0	0	0	0	0	0	0	0	0	0	0	0	0	0	0	0	0	
ブロック5	0	0	0	0	0	0	0	0	0	0	0	0	0	0	0	0	0	0	0	
ブロック6	0	0	0	0	0	0	0	0	0	0	0	0	0	0	0	0	0	0	0	
ブロック7	0	0	0	0	0	0	0	0	0	0	0	0	0	0	0	0	0	0	0	
ブロック8	0	0	0	0	0	0	0	0	0	0	0	0	0	0	0	0	0	0	0	
ブロック9	0	0	0	0	0	0	0	0	0	0	0	0	0	0	0	0	0	0	0	
合計	10,303	4,968	3,225	1,474	25	8	20,002	431	3	435	33,883	4,510	1,594	2,683	4,277	2,878	0	11,665	65,985	

様式－３　被害額（現況河道H23反映（ダム有り））　水系名：九頭竜川　河川名：九頭竜川,日野川　流量規模：1/50確率規模洪水

氾濫ブロック	一般資産被害額							農作物被害額			公共土木施設等被害額	営業停止損失	家屋における応急対策費用			事業所における応急対策費用	その他の間接被害	小計	合計	備考
	家屋	家庭用品	事業所資産		農漁家資産		小計	水稲	畑作物	小計			清掃労働対価	代替活動等	小計					
			償却	在庫	償却	在庫														
ブロック1	0	0	0	0	0	0	0	0	0	0	0	0	0	0	0	0	0	0	0	
ブロック2	14,434	9,240	4,863	2,215	44	14	30,811	623	6	628	52,191	1,404	573	983	1,556	868	0	3,828	87,458	
ブロック3	15,217	10,119	6,788	2,281	15	4	34,426	85	0	85	58,319	4,318	1,544	2,487	4,031	2,920	0	11,269	104,098	
ブロック4	0	0	0	0	0	0	0	0	0	0	0	0	0	0	0	0	0	0	0	
ブロック5	0	0	0	0	0	0	0	0	0	0	0	36	101	103	204	73	0	313	313	
ブロック6	0	0	0	0	0	0	0	0	0	0	0	0	0	0	0	0	0	0	0	
ブロック7	0	0	0	0	0	0	0	0	0	0	0	0	0	0	0	0	0	0	0	
ブロック8	745	730	392	61	19	7	1,953	12	2	14	3,309	34	32	31	63	57	0	154	5,430	
ブロック9	0	0	0	0	0	0	0	0	0	0	0	0	0	0	0	0	0	0	0	
合計	30,396	20,089	12,043	4,557	78	25	67,189	719	8	727	113,818	5,792	2,250	3,604	5,854	3,918	0	15,564	197,298	

様式－３　　被害額（現況河道H23反映（ダム有り））　　水系名：九頭竜川　　河川名：九頭竜川,日野川　流量規模：1/80確率規模洪水

氾濫ブロック	一般資産被害額							農作物被害額			公共土木施設等被害額	営業停止損失	家屋における応急対策費用			事業所における応急対策費用	その他の間接被害	小計	合計	備考
	家屋	家庭用品	事業所資産		農漁家資産		小計	水稲	畑作物	小計			清掃労働対価	代替活動等	小計					
			償却	在庫	償却	在庫														
ブロック1	0	0	0	0	0	0	0	0	0	0	0	0	0	0	0	0	0	0	0	
ブロック2	18,322	11,100	6,296	2,804	59	19	38,600	847	6	853	65,390	1,585	692	1,121	1,813	1,040	0	4,438	109,280	
ブロック3	36,027	24,058	15,415	5,643	46	14	81,204	145	0	145	137,559	7,514	2,832	4,091	6,923	5,983	0	20,420	239,329	
ブロック4	16,580	20,899	5,411	1,920	56	18	44,883	180	2	183	76,034	1,439	972	1,300	2,272	1,321	0	5,032	126,132	
ブロック5	4,808	4,635	208	138	35	10	9,834	37	1	39	16,660	60	174	131	305	136	0	501	27,033	
ブロック6	43	12	19	2	0	0	76	1	0	1	129	2	1	2	3	1	0	6	212	
ブロック7	0	0	0	0	0	0	0	0	0	0	0	13	5	5	10	14	0	37	37	
ブロック8	1,146	1,174	691	122	26	9	3,168	12	2	14	5,367	52	48	37	85	102	0	239	8,788	
ブロック9	0	0	0	0	0	0	0	0	0	0	0	0	0	0	0	0	0	0	0	
合計	76,926	61,878	28,040	10,628	223	69	177,766	1,223	11	1,234	301,138	10,665	4,724	6,687	11,411	8,597	0	30,673	510,811	

様式－３　　被害額（現況河道H23反映（ダム有り））　　水系名：九頭竜川　　河川名：九頭竜川,日野川　流量規模：1/100確率規模洪水

氾濫ブロック	一般資産被害額							農作物被害額			公共土木施設等被害額	営業停止損失	家屋における応急対策費用			事業所における応急対策費用	その他の間接被害	小計	合計	備考
	家屋	家庭用品	事業所資産		農漁家資産		小計	水稲	畑作物	小計			清掃労働対価	代替活動等	小計					
			償却	在庫	償却	在庫														
ブロック1	0	0	0	0	0	0	0	0	0	0	0	0	0	0	0	0	0	0	0	
ブロック2	20,958	12,279	6,971	3,183	79	25	43,496	942	7	948	73,681	1,667	728	1,179	1,907	1,098	0	4,672	122,798	
ブロック3	45,628	30,763	18,926	7,004	70	22	102,412	166	0	166	173,487	8,537	3,278	4,595	7,873	7,087	0	23,497	299,562	
ブロック4	22,667	28,584	7,974	2,857	73	24	62,178	229	3	232	105,328	1,661	1,119	1,464	2,583	1,528	0	5,772	173,510	
ブロック5	6,214	4,896	217	145	37	11	11,520	39	1	40	19,515	80	206	144	350	145	0	575	31,650	
ブロック6	667	310	189	22	1	0	1,189	3	0	3	2,015	8	12	10	22	16	0	46	3,254	
ブロック7	65	77	32	30	0	0	204	8	0	8	343	13	5	5	10	14	0	37	591	
ブロック8	1,350	1,481	756	147	36	11	3,781	12	2	14	6,404	52	48	37	85	102	0	239	10,438	
ブロック9	0	0	0	0	0	0	0	0	0	0	0	0	0	0	0	0	0	0	0	
合計	97,548	78,389	35,064	13,388	297	94	224,780	1,398	13	1,411	380,774	12,018	5,396	7,434	12,830	9,990	0	34,838	641,803	

様式－３　　被害額（現況河道H23反映（ダム有り））　　水系名：九頭竜川　　河川名：九頭竜川,日野川　流量規模：1/150確率規模洪水

氾濫ブロック	一般資産被害額							農作物被害額			公共土木施設等被害額	営業停止損失	家屋における応急対策費用			事業所における応急対策費用	その他の間接被害	小計	合計	備考
	家屋	家庭用品	事業所資産		農漁家資産		小計	水稲	畑作物	小計			清掃労働対価	代替活動等	小計					
			償却	在庫	償却	在庫														
ブロック1	0	0	0	0	0	0	0	0	0	0	0	0	0	0	0	0	0	0	0	
ブロック2	27,152	15,248	8,437	3,848	109	34	54,828	1,172	9	1,180	92,879	1,854	837	1,308	2,145	1,294	0	5,293	154,180	
ブロック3	78,086	70,758	33,134	11,850	201	64	194,093	220	1	221	328,793	7,840	3,502	4,788	8,290	6,866	0	22,996	546,103	
ブロック4	31,449	39,340	11,399	4,221	96	32	86,537	267	4	272	146,593	2,148	1,501	1,816	3,317	2,134	0	7,599	241,000	
ブロック5	7,717	5,512	246	169	42	12	13,698	43	1	44	23,205	92	230	166	396	160	0	648	37,595	
ブロック6	3,257	1,136	435	54	6	1	4,888	3	0	3	8,282	54	36	28	64	41	0	159	13,333	
ブロック7	90	157	74	72	0	0	393	8	0	8	666	19	8	5	13	22	0	54	1,120	
ブロック8	1,437	1,496	759	150	36	11	3,889	12	2	14	6,588	65	58	39	97	122	0	284	10,775	
ブロック9	0	0	0	0	0	0	0	0	0	0	0	0	0	0	0	0	0	0	0	
合計	149,188	133,648	54,484	20,363	490	154	358,326	1,725	18	1,742	607,004	12,072	6,172	8,150	14,322	10,639	0	37,033	1,004,106	

様式－３　被害額（現況河道H23反映（ダム有り））　水系名：九頭竜川　河川名：九頭竜川,日野川　流量規模：1/10確率規模洪水

氾濫ブロック	一般資産被害額							農作物被害額			公共土木施設等被害額	営業停止損失	家屋における応急対策費用			事業所における応急対策費用	その他の間接被害	小計	合計	備考
	家屋	家庭用品	事業所資産		農漁家資産		小計	水稲	畑作物	小計			清掃労働対価	代替活動等	小計					
			償却	在庫	償却	在庫														
ブロック1	0	0	0	0	0	0	0	0	0	0	0	0	0	0	0	0	0	0	0	
ブロック2	0	0	0	0	0	0	0	0	0	0	0	0	0	0	0	0	0	0	0	
ブロック3	0	0	0	0	0	0	0	0	0	0	0	0	0	0	0	0	0	0	0	
ブロック4	0	0	0	0	0	0	0	0	0	0	0	0	0	0	0	0	0	0	0	
ブロック5	0	0	0	0	0	0	0	0	0	0	0	0	0	0	0	0	0	0	0	
ブロック6	0	0	0	0	0	0	0	0	0	0	0	0	0	0	0	0	0	0	0	
ブロック7	0	0	0	0	0	0	0	0	0	0	0	0	0	0	0	0	0	0	0	
ブロック8	0	0	0	0	0	0	0	0	0	0	0	0	0	0	0	0	0	0	0	
ブロック9	0	0	0	0	0	0	0	0	0	0	0	0	0	0	0	0	0	0	0	
合計	0	0	0	0	0	0	0	0	0	0	0	0	0	0	0	0	0	0	0	

様式－３　被害額（現況河道H23反映（ダム有り））　水系名：九頭竜川　河川名：九頭竜川,日野川　流量規模：1/20確率規模洪水

氾濫ブロック	一般資産被害額							農作物被害額			公共土木施設等被害額	営業停止損失	家屋における応急対策費用			事業所における応急対策費用	その他の間接被害	小計	合計	備考
	家屋	家庭用品	事業所資産		農漁家資産		小計	水稲	畑作物	小計			清掃労働対価	代替活動等	小計					
			償却	在庫	償却	在庫														
ブロック1	0	0	0	0	0	0	0	0	0	0	0	0	0	0	0	0	0	0	0	
ブロック2	6,224	3,113	1,964	880	16	5	12,202	176	2	177	20,672	930	409	696	1,105	629	0	2,664	35,716	
ブロック3	0	0	0	0	0	0	0	0	0	0	0	0	0	0	0	0	0	0	0	
ブロック4	0	0	0	0	0	0	0	0	0	0	0	0	0	0	0	0	0	0	0	
ブロック5	0	0	0	0	0	0	0	0	0	0	0	0	0	0	0	0	0	0	0	
ブロック6	0	0	0	0	0	0	0	0	0	0	0	0	0	0	0	0	0	0	0	
ブロック7	0	0	0	0	0	0	0	0	0	0	0	0	0	0	0	0	0	0	0	
ブロック8	0	0	0	0	0	0	0	0	0	0	0	0	0	0	0	0	0	0	0	
ブロック9	0	0	0	0	0	0	0	0	0	0	0	0	0	0	0	0	0	0	0	
合計	6,224	3,113	1,964	880	16	5	12,202	176	2	177	20,672	930	409	696	1,105	629	0	2,664	35,716	

様式－３　　被害額（現況河道H23反映（ダム有り））　　水系名：九頭竜川　　河川名：九頭竜川,日野川　流量規模：1/30確率規模洪水

氾濫ブロック	一般資産被害額							農作物被害額			公共土木施設等被害額	営業停止損失	家屋における応急対策費用			事業所における応急対策費用	その他の間接被害	小計	合計	備考
	家屋	家庭用品	事業所資産		農漁家資産		小計	水稲	畑作物	小計			清掃労働対価	代替活動等	小計					
			償却	在庫	償却	在庫														
ブロック1	0	0	0	0	0	0	0	0	0	0	0	0	0	0	0	0	0	0	0	
ブロック2	8,429	4,064	2,639	1,206	21	6	16,366	353	3	356	27,723	1,206	477	816	1,293	737	0	3,236	47,680	
ブロック3	0	0	0	0	0	0	0	0	0	0	0	3,304	1,117	1,867	2,984	2,141	0	8,429	8,429	
ブロック4	0	0	0	0	0	0	0	0	0	0	0	0	0	0	0	0	0	0	0	
ブロック5	0	0	0	0	0	0	0	0	0	0	0	0	0	0	0	0	0	0	0	
ブロック6	0	0	0	0	0	0	0	0	0	0	0	0	0	0	0	0	0	0	0	
ブロック7	0	0	0	0	0	0	0	0	0	0	0	0	0	0	0	0	0	0	0	
ブロック8	0	0	0	0	0	0	0	0	0	0	0	0	0	0	0	0	0	0	0	
ブロック9	0	0	0	0	0	0	0	0	0	0	0	0	0	0	0	0	0	0	0	
合計	8,429	4,064	2,639	1,206	21	6	16,366	353	3	356	27,723	4,510	1,594	2,683	4,277	2,878	0	11,665	56,109	

様式－３　　被害額（現況河道H23反映（ダム有り））　　水系名：九頭竜川　　河川名：九頭竜川,日野川　流量規模：1/50確率規模洪水

氾濫ブロック	一般資産被害額							農作物被害額			公共土木施設等被害額	営業停止損失	家屋における応急対策費用			事業所における応急対策費用	その他の間接被害	小計	合計	備考
	家屋	家庭用品	事業所資産		農漁家資産		小計	水稲	畑作物	小計			清掃労働対価	代替活動等	小計					
			償却	在庫	償却	在庫														
ブロック1	0	0	0	0	0	0	0	0	0	0	0	0	0	0	0	0	0	0	0	
ブロック2	11,810	7,560	3,979	1,813	36	12	25,209	509	5	514	42,701	1,404	573	983	1,556	868	0	3,828	72,252	
ブロック3	12,451	8,279	5,554	1,867	13	4	28,166	69	0	69	47,715	4,318	1,544	2,487	4,031	2,920	0	11,269	87,220	
ブロック4	0	0	0	0	0	0	0	0	0	0	0	0	0	0	0	0	0	0	0	
ブロック5	0	0	0	0	0	0	0	0	0	0	0	36	101	103	204	73	0	313	313	
ブロック6	0	0	0	0	0	0	0	0	0	0	0	0	0	0	0	0	0	0	0	
ブロック7	0	0	0	0	0	0	0	0	0	0	0	0	0	0	0	0	0	0	0	
ブロック8	609	598	320	50	15	5	1,598	10	2	12	2,707	34	32	31	63	57	0	154	4,470	
ブロック9	0	0	0	0	0	0	0	0	0	0	0	0	0	0	0	0	0	0	0	
合計	24,870	16,437	9,853	3,729	64	21	54,973	589	6	595	93,124	5,792	2,250	3,604	5,854	3,918	0	15,564	164,256	

様式－３　被害額（現況河道H23反映（ダム有り））　水系名：九頭竜川　河川名：九頭竜川,日野川　流量規模：1/80確率規模洪水

氾濫ブロック	一般資産被害額							農作物被害額			公共土木施設等被害額	営業停止損失	家屋における応急対策費用			事業所における応急対策費用	その他の間接被害	小計	合計	備考
	家屋	家庭用品	事業所資産		農漁家資産		小計	水稲	畑作物	小計			清掃労働対価	代替活動等	小計					
			償却	在庫	償却	在庫														
ブロック1	0	0	0	0	0	0	0	0	0	0	0	0	0	0	0	0	0	0	0	
ブロック2	14,990	9,082	5,152	2,294	49	15	31,582	693	5	698	53,501	1,585	692	1,121	1,813	1,040	0	4,438	90,218	
ブロック3	29,477	19,684	12,613	4,617	38	12	66,440	119	0	119	112,549	7,514	2,832	4,091	6,923	5,983	0	20,420	199,527	
ブロック4	13,566	17,099	4,427	1,571	46	14	36,723	148	2	149	62,210	1,439	972	1,300	2,272	1,321	0	5,032	104,114	
ブロック5	3,934	3,793	170	113	29	8	8,046	31	1	32	13,631	60	174	131	305	136	0	501	22,209	
ブロック6	35	10	15	2	0	0	62	1	0	1	105	2	1	2	3	1	0	6	174	
ブロック7	0	0	0	0	0	0	0	0	0	0	0	13	5	5	10	14	0	37	37	
ブロック8	938	960	565	100	22	7	2,592	10	2	12	4,391	52	48	37	85	102	0	239	7,234	
ブロック9	0	0	0	0	0	0	0	0	0	0	0	0	0	0	0	0	0	0	0	
合計	62,940	50,628	22,942	8,696	183	57	145,445	1,001	9	1,010	246,386	10,665	4,724	6,687	11,411	8,597	0	30,673	423,513	

様式－３　被害額（現況河道H23反映（ダム有り））　水系名：九頭竜川　河川名：九頭竜川,日野川　流量規模：1/100確率規模洪水

氾濫ブロック	一般資産被害額							農作物被害額			公共土木施設等被害額	営業停止損失	家屋における応急対策費用			事業所における応急対策費用	その他の間接被害	小計	合計	備考
	家屋	家庭用品	事業所資産		農漁家資産		小計	水稲	畑作物	小計			清掃労働対価	代替活動等	小計					
			償却	在庫	償却	在庫														
ブロック1	0	0	0	0	0	0	0	0	0	0	0	0	0	0	0	0	0	0	0	
ブロック2	17,148	10,047	5,703	2,605	65	21	35,588	770	5	776	60,285	1,667	728	1,179	1,907	1,098	0	4,672	101,320	
ブロック3	37,332	25,169	15,485	5,730	58	18	83,792	136	0	136	141,944	8,537	3,278	4,595	7,873	7,087	0	23,497	249,368	
ブロック4	18,545	23,387	6,524	2,337	59	20	50,873	187	3	190	86,178	1,661	1,119	1,464	2,583	1,528	0	5,772	143,012	
ブロック5	5,084	4,006	177	119	31	9	9,426	32	1	32	15,967	80	206	144	350	145	0	575	26,000	
ブロック6	545	254	155	18	1	0	973	3	0	3	1,649	8	12	10	22	16	0	46	2,670	
ブロック7	53	63	26	24	0	0	167	6	0	6	281	13	5	5	10	14	0	37	491	
ブロック8	1,104	1,211	618	121	30	9	3,093	10	2	12	5,240	52	48	37	85	102	0	239	8,584	
ブロック9	0	0	0	0	0	0	0	0	0	0	0	0	0	0	0	0	0	0	0	
合計	79,812	64,137	28,688	10,954	243	77	183,911	1,144	11	1,155	311,542	12,018	5,396	7,434	12,830	9,990	0	34,838	531,445	

様式－３　　被害額（現況河道H23反映（ダム有り））　　水系名：九頭竜川　　河川名：九頭竜川,日野川　流量規模：1/150確率規模洪水

氾濫ブロック	一般資産被害額							農作物被害額			公共土木施設等被害額	営業停止損失	家屋における応急対策費用			事業所における応急対策費用	その他の間接被害	小計	合計	備考
	家屋	家庭用品	事業所資産		農漁家資産		小計	水稲	畑作物	小計			清掃労働対価	代替活動等	小計					
			償却	在庫	償却	在庫														
ブロック1	0	0	0	0	0	0	0	0	0	0	0	0	0	0	0	0	0	0	0	
ブロック2	22,216	12,476	6,903	3,148	89	28	44,860	959	7	966	75,992	1,854	837	1,308	2,145	1,294	0	5,293	127,110	
ブロック3	63,888	57,893	27,110	9,696	165	52	158,803	180	1	181	269,013	7,840	3,502	4,788	8,290	6,866	0	22,996	450,993	
ブロック4	25,731	32,188	9,327	3,453	78	26	70,803	219	4	222	119,939	2,148	1,501	1,816	3,317	2,134	0	7,599	198,564	
ブロック5	6,314	4,510	202	139	34	10	11,208	35	1	36	18,986	92	230	166	396	160	0	648	30,877	
ブロック6	2,665	930	356	44	5	1	4,000	3	0	3	6,776	54	36	28	64	41	0	159	10,937	
ブロック7	74	129	60	59	0	0	321	6	0	6	545	19	8	5	13	22	0	54	926	
ブロック8	1,175	1,224	621	122	30	9	3,182	10	2	12	5,390	65	58	39	97	122	0	284	8,867	
ブロック9	0	0	0	0	0	0	0	0	0	0	0	0	0	0	0	0	0	0	0	
合計	122,063	109,348	44,578	16,661	401	126	293,176	1,411	14	1,426	496,640	12,072	6,172	8,150	14,322	10,639	0	37,033	828,274	

様式－３　　被害額（中角、下市完了（ダム有り））　　水系名：九頭竜川　　河川名：九頭竜川,日野川　流量規模：1/10確率規模洪水

氾濫ブロック	一般資産被害額							農作物被害額			公共土木施設等被害額	営業停止損失	家屋における応急対策費用			事業所における応急対策費用	その他の間接被害	小計	合計	備考
	家屋	家庭用品	事業所資産		農漁家資産		小計	水稲	畑作物	小計			清掃労働対価	代替活動等	小計					
			償却	在庫	償却	在庫														
ブロック1	0	0	0	0	0	0	0	0	0	0	0	0	0	0	0	0	0	0	0	
ブロック2	0	0	0	0	0	0	0	0	0	0	0	0	0	0	0	0	0	0	0	
ブロック3	0	0	0	0	0	0	0	0	0	0	0	0	0	0	0	0	0	0	0	
ブロック4	0	0	0	0	0	0	0	0	0	0	0	0	0	0	0	0	0	0	0	
ブロック5	0	0	0	0	0	0	0	0	0	0	0	0	0	0	0	0	0	0	0	
ブロック6	0	0	0	0	0	0	0	0	0	0	0	0	0	0	0	0	0	0	0	
ブロック7	0	0	0	0	0	0	0	0	0	0	0	0	0	0	0	0	0	0	0	
ブロック8	0	0	0	0	0	0	0	0	0	0	0	0	0	0	0	0	0	0	0	
ブロック9	0	0	0	0	0	0	0	0	0	0	0	0	0	0	0	0	0	0	0	
合計	0	0	0	0	0	0	0	0	0	0	0	0	0	0	0	0	0	0	0	

様式－３　　被害額（中角、下市完了（ダム有り））　　水系名：九頭竜川　　河川名：九頭竜川,日野川　流量規模：1/20確率規模洪水

氾濫ブロック	一般資産被害額							農作物被害額			公共土木施設等被害額	営業停止損失	家屋における応急対策費用			事業所における応急対策費用	その他の間接被害	小計	合計	備考
	家屋	家庭用品	事業所資産		農漁家資産		小計	水稲	畑作物	小計			清掃労働対価	代替活動等	小計					
			償却	在庫	償却	在庫														
ブロック1	0	0	0	0	0	0	0	0	0	0	0	0	0	0	0	0	0	0	0	
ブロック2	6,347	3,175	2,003	898	17	6	12,446	179	2	181	21,081	526	213	375	588	345	0	1,459	35,167	
ブロック3	0	0	0	0	0	0	0	0	0	0	0	0	0	0	0	0	0	0	0	
ブロック4	0	0	0	0	0	0	0	0	0	0	0	0	0	0	0	0	0	0	0	
ブロック5	0	0	0	0	0	0	0	0	0	0	0	0	0	0	0	0	0	0	0	
ブロック6	0	0	0	0	0	0	0	0	0	0	0	0	0	0	0	0	0	0	0	
ブロック7	0	0	0	0	0	0	0	0	0	0	0	0	0	0	0	0	0	0	0	
ブロック8	0	0	0	0	0	0	0	0	0	0	0	0	0	0	0	0	0	0	0	
ブロック9	0	0	0	0	0	0	0	0	0	0	0	0	0	0	0	0	0	0	0	
合計	6,347	3,175	2,003	898	17	6	12,446	179	2	181	21,081	526	213	375	588	345	0	1,459	35,167	

様式－３　　被害額（中角、下市完了（ダム有り））　　水系名：九頭竜川　　河川名：九頭竜川,日野川　流量規模：1/30確率規模洪水

氾濫ブロック	一般資産被害額							農作物被害額			公共土木施設等被害額	営業停止損失	家屋における応急対策費用			事業所における応急対策費用	その他の間接被害	小計	合計	備考
	家屋	家庭用品	事業所資産		農漁家資産		小計	水稲	畑作物	小計			清掃労働対価	代替活動等	小計					
			償却	在庫	償却	在庫														
ブロック1	0	0	0	0	0	0	0	0	0	0	0	0	0	0	0	0	0	0	0	
ブロック2	8,596	4,145	2,691	1,230	21	6	16,689	360	3	363	28,271	671	267	471	738	422	0	1,831	47,154	
ブロック3	0	0	0	0	0	0	0	0	0	0	0	0	0	0	0	0	0	0	0	
ブロック4	0	0	0	0	0	0	0	0	0	0	0	0	0	0	0	0	0	0	0	
ブロック5	0	0	0	0	0	0	0	0	0	0	0	0	0	0	0	0	0	0	0	
ブロック6	0	0	0	0	0	0	0	0	0	0	0	0	0	0	0	0	0	0	0	
ブロック7	0	0	0	0	0	0	0	0	0	0	0	0	0	0	0	0	0	0	0	
ブロック8	0	0	0	0	0	0	0	0	0	0	0	0	0	0	0	0	0	0	0	
ブロック9	0	0	0	0	0	0	0	0	0	0	0	0	0	0	0	0	0	0	0	
合計	8,596	4,145	2,691	1,230	21	6	16,689	360	3	363	28,271	671	267	471	738	422	0	1,831	47,154	

様式－３　　被害額（中角、下市完了（ダム有り））　　水系名：九頭竜川　　河川名：九頭竜川,日野川　流量規模：1/50確率規模洪水

氾濫ブロック	一般資産被害額							農作物被害額			公共土木施設等被害額	営業停止損失	家屋における応急対策費用			事業所における応急対策費用	その他の間接被害	小計	合計	備考
	家屋	家庭用品	事業所資産		農漁家資産		小計	水稲	畑作物	小計			清掃労働対価	代替活動等	小計					
			償却	在庫	償却	在庫														
ブロック1	0	0	0	0	0	0	0	0	0	0	0	0	0	0	0	0	0	0	0	
ブロック2	11,586	7,417	3,904	1,778	35	11	24,731	500	4	504	41,893	906	391	666	1,057	597	0	2,560	69,688	
ブロック3	12,215	8,122	5,449	1,831	12	4	27,633	68	0	68	46,811	1,705	567	987	1,554	1,026	0	4,285	78,797	
ブロック4	0	0	0	0	0	0	0	0	0	0	0	0	0	0	0	0	0	0	0	
ブロック5	0	0	0	0	0	0	0	0	0	0	0	0	0	0	0	0	0	0	0	
ブロック6	0	0	0	0	0	0	0	0	0	0	0	0	0	0	0	0	0	0	0	
ブロック7	0	0	0	0	0	0	0	0	0	0	0	0	0	0	0	0	0	0	0	
ブロック8	598	586	314	49	15	5	1,567	10	2	12	2,656	23	21	23	44	34	0	101	4,336	
ブロック9	0	0	0	0	0	0	0	0	0	0	0	0	0	0	0	0	0	0	0	
合計	24,399	16,125	9,667	3,658	62	20	53,931	578	6	584	91,360	2,634	979	1,676	2,655	1,657	0	6,946	152,821	

様式－３　　被害額（中角、下市完了（ダム有り））　　水系名：九頭竜川　　河川名：九頭竜川,日野川　流量規模：1/80確率規模洪水

氾濫ブロック	一般資産被害額							農作物被害額			公共土木施設等被害額	営業停止損失	家屋における応急対策費用			事業所における応急対策費用	その他の間接被害	小計	合計	備考
	家屋	家庭用品	事業所資産		農漁家資産		小計	水稲	畑作物	小計			清掃労働対価	代替活動等	小計					
			償却	在庫	償却	在庫														
ブロック1	0	0	0	0	0	0	0	0	0	0	0	0	0	0	0	0	0	0	0	
ブロック2	15,808	9,577	5,433	2,419	51	16	33,304	731	5	736	56,418	1,222	492	842	1,334	751	0	3,307	93,765	
ブロック3	31,084	20,757	13,300	4,869	40	12	70,062	125	0	125	118,686	3,657	1,239	1,964	3,203	2,504	0	9,364	198,237	
ブロック4	14,305	18,032	4,669	1,656	48	15	38,725	156	2	158	65,602	1,066	731	1,009	1,740	953	0	3,759	108,244	
ブロック5	4,148	3,999	179	119	30	9	8,484	32	1	33	14,374	56	159	121	280	125	0	461	23,352	
ブロック6	37	10	16	2	0	0	65	1	0	1	111	2	1	3	4	2	0	8	185	
ブロック7	0	0	0	0	0	0	0	0	0	0	0	0	0	0	0	0	0	0	0	
ブロック8	989	1,013	596	105	23	8	2,734	10	2	12	4,631	40	38	32	70	75	0	185	7,562	
ブロック9	0	0	0	0	0	0	0	0	0	0	0	0	0	0	0	0	0	0	0	
合計	66,371	53,388	24,193	9,170	192	60	153,374	1,055	10	1,065	259,822	6,043	2,660	3,971	6,631	4,410	0	17,084	431,345	

様式－３　　被害額（中角、下市完了（ダム有り））　　水系名：九頭竜川　　河川名：九頭竜川,日野川　流量規模：1/100確率規模洪水

氾濫ブロック	一般資産被害額							農作物被害額			公共土木施設等被害額	営業停止損失	家屋における応急対策費用			事業所における応急対策費用	その他の間接被害	小計	合計	備考
	家屋	家庭用品	事業所資産		農漁家資産		小計	水稲	畑作物	小計			清掃労働対価	代替活動等	小計					
			償却	在庫	償却	在庫														
ブロック1	0	0	0	0	0	0	0	0	0	0	0	0	0	0	0	0	0	0	0	
ブロック2	18,439	10,803	6,133	2,801	70	22	38,268	828	6	834	64,826	1,324	541	926	1,467	819	0	3,610	107,538	
ブロック3	40,144	27,065	16,651	6,162	62	19	90,103	146	0	146	152,635	4,559	1,636	2,569	4,205	3,187	0	11,951	254,835	
ブロック4	19,942	25,148	7,016	2,513	64	21	54,704	201	3	204	92,669	1,471	995	1,324	2,319	1,357	0	5,147	152,724	
ブロック5	5,467	4,308	191	128	33	10	10,137	34	1	35	17,170	63	178	132	310	133	0	506	27,848	
ブロック6	586	273	166	19	1	0	1,045	3	0	3	1,773	17	12	14	26	15	0	58	2,879	
ブロック7	57	68	28	26	0	0	179	7	0	7	302	8	3	3	6	6	0	20	508	
ブロック8	1,187	1,303	665	130	32	10	3,327	11	2	13	5,634	50	46	36	82	99	0	231	9,205	
ブロック9	0	0	0	0	0	0	0	0	0	0	0	0	0	0	0	0	0	0	0	
合計	85,822	68,968	30,850	11,779	262	82	197,763	1,230	12	1,242	335,009	7,492	3,411	5,004	8,415	5,616	0	21,523	555,537	

様式－３　　被害額（中角、下市完了（ダム有り））　　水系名：九頭竜川　　河川名：九頭竜川,日野川　流量規模：1/150確率規模洪水

氾濫ブロック	一般資産被害額							農作物被害額			公共土木施設等被害額	営業停止損失	家屋における応急対策費用			事業所における応急対策費用	その他の間接被害	小計	合計	備考
	家屋	家庭用品	事業所資産		農漁家資産		小計	水稲	畑作物	小計			清掃労働対価	代替活動等	小計					
			償却	在庫	償却	在庫														
ブロック1	0	0	0	0	0	0	0	0	0	0	0	0	0	0	0	0	0	0	0	
ブロック2	24,500	13,759	7,613	3,472	98	31	49,473	1,057	8	1,065	83,805	1,532	656	1,073	1,729	994	0	4,255	138,598	
ブロック3	70,458	63,845	29,897	10,693	182	58	175,133	199	1	200	296,674	6,898	2,938	4,193	7,131	5,652	0	19,681	491,688	
ブロック4	28,377	35,497	10,286	3,808	86	29	78,083	241	4	245	132,272	1,999	1,396	1,707	3,103	1,956	0	7,058	217,658	
ブロック5	6,963	4,974	222	153	38	11	12,361	39	1	40	20,938	87	217	157	374	150	0	611	33,950	
ブロック6	2,939	1,025	392	49	5	1	4,411	3	0	3	7,473	75	44	31	75	48	0	198	12,085	
ブロック7	81	142	67	65	0	0	355	7	0	7	600	13	5	5	10	14	0	37	999	
ブロック8	1,296	1,350	685	135	33	10	3,509	11	2	13	5,944	55	50	37	87	101	0	243	9,709	
ブロック9	0	0	0	0	0	0	0	0	0	0	0	0	0	0	0	0	0	0	0	
合計	134,614	120,592	49,162	18,375	442	140	323,325	1,557	16	1,573	547,706	10,659	5,306	7,203	12,509	8,915	0	32,083	904,687	

様式－３　　被害額（中角、下市完了（ダム有り））　　水系名：九頭竜川　　河川名：九頭竜川,日野川　流量規模：1/10確率規模洪水

氾濫ブロック	一般資産被害額							農作物被害額			公共土木施設等被害額	営業停止損失	家屋における応急対策費用			事業所における応急対策費用	その他の間接被害	小計	合計	備考
	家屋	家庭用品	事業所資産		農漁家資産		小計	水稲	畑作物	小計			清掃労働対価	代替活動等	小計					
			償却	在庫	償却	在庫														
ブロック1	0	0	0	0	0	0	0	0	0	0	0	0	0	0	0	0	0	0	0	
ブロック2	0	0	0	0	0	0	0	0	0	0	0	0	0	0	0	0	0	0	0	
ブロック3	0	0	0	0	0	0	0	0	0	0	0	0	0	0	0	0	0	0	0	
ブロック4	0	0	0	0	0	0	0	0	0	0	0	0	0	0	0	0	0	0	0	
ブロック5	0	0	0	0	0	0	0	0	0	0	0	0	0	0	0	0	0	0	0	
ブロック6	0	0	0	0	0	0	0	0	0	0	0	0	0	0	0	0	0	0	0	
ブロック7	0	0	0	0	0	0	0	0	0	0	0	0	0	0	0	0	0	0	0	
ブロック8	0	0	0	0	0	0	0	0	0	0	0	0	0	0	0	0	0	0	0	
ブロック9	0	0	0	0	0	0	0	0	0	0	0	0	0	0	0	0	0	0	0	
合計	0	0	0	0	0	0	0	0	0	0	0	0	0	0	0	0	0	0	0	

様式－３　　被害額（中角、下市完了（ダム有り））　　水系名：九頭竜川　　河川名：九頭竜川,日野川　流量規模：1/20確率規模洪水

氾濫ブロック	一般資産被害額							農作物被害額			公共土木施設等被害額	営業停止損失	家屋における応急対策費用			事業所における応急対策費用	その他の間接被害	小計	合計	備考
	家屋	家庭用品	事業所資産		農漁家資産		小計	水稲	畑作物	小計			清掃労働対価	代替活動等	小計					
			償却	在庫	償却	在庫														
ブロック1	0	0	0	0	0	0	0	0	0	0	0	0	0	0	0	0	0	0	0	
ブロック2	6,982	3,493	2,203	988	19	7	13,691	197	2	199	23,189	930	409	696	1,105	629	0	2,664	39,743	
ブロック3	0	0	0	0	0	0	0	0	0	0	0	0	0	0	0	0	0	0	0	
ブロック4	0	0	0	0	0	0	0	0	0	0	0	0	0	0	0	0	0	0	0	
ブロック5	0	0	0	0	0	0	0	0	0	0	0	0	0	0	0	0	0	0	0	
ブロック6	0	0	0	0	0	0	0	0	0	0	0	0	0	0	0	0	0	0	0	
ブロック7	0	0	0	0	0	0	0	0	0	0	0	0	0	0	0	0	0	0	0	
ブロック8	0	0	0	0	0	0	0	0	0	0	0	0	0	0	0	0	0	0	0	
ブロック9	0	0	0	0	0	0	0	0	0	0	0	0	0	0	0	0	0	0	0	
合計	6,982	3,493	2,203	988	19	7	13,691	197	2	199	23,189	930	409	696	1,105	629	0	2,664	39,743	

様式－３　　被害額（中角、下市完了（ダム有り））　　水系名：九頭竜川　　河川名：九頭竜川,日野川　流量規模：1/30確率規模洪水

氾濫ブロック	一般資産被害額							農作物被害額			公共土木施設等被害額	営業停止損失	家屋における応急対策費用			事業所における応急対策費用	その他の間接被害	小計	合計	備考
	家屋	家庭用品	事業所資産		農漁家資産		小計	水稲	畑作物	小計			清掃労働対価	代替活動等	小計					
			償却	在庫	償却	在庫														
ブロック1	0	0	0	0	0	0	0	0	0	0	0	0	0	0	0	0	0	0	0	
ブロック2	9,456	4,560	2,960	1,353	23	7	18,358	396	3	399	31,098	1,206	477	816	1,293	737	0	3,236	53,091	
ブロック3	0	0	0	0	0	0	0	0	0	0	0	3,304	1,117	1,867	2,984	2,141	0	8,429	8,429	
ブロック4	0	0	0	0	0	0	0	0	0	0	0	0	0	0	0	0	0	0	0	
ブロック5	0	0	0	0	0	0	0	0	0	0	0	0	0	0	0	0	0	0	0	
ブロック6	0	0	0	0	0	0	0	0	0	0	0	0	0	0	0	0	0	0	0	
ブロック7	0	0	0	0	0	0	0	0	0	0	0	0	0	0	0	0	0	0	0	
ブロック8	0	0	0	0	0	0	0	0	0	0	0	0	0	0	0	0	0	0	0	
ブロック9	0	0	0	0	0	0	0	0	0	0	0	0	0	0	0	0	0	0	0	
合計	9,456	4,560	2,960	1,353	23	7	18,358	396	3	399	31,098	4,510	1,594	2,683	4,277	2,878	0	11,665	61,520	

様式－３　　被害額（中角、下市完了（ダム有り））　　水系名：九頭竜川　　河川名：九頭竜川,日野川　流量規模：1/50確率規模洪水

氾濫ブロック	一般資産被害額							農作物被害額			公共土木施設等被害額	営業停止損失	家屋における応急対策費用			事業所における応急対策費用	その他の間接被害	小計	合計	備考
	家屋	家庭用品	事業所資産		農漁家資産		小計	水稲	畑作物	小計			清掃労働対価	代替活動等	小計					
			償却	在庫	償却	在庫														
ブロック1	0	0	0	0	0	0	0	0	0	0	0	0	0	0	0	0	0	0	0	
ブロック2	12,745	8,159	4,294	1,956	39	12	27,204	550	4	554	46,082	1,404	573	983	1,556	868	0	3,828	77,669	
ブロック3	13,437	8,934	5,994	2,014	13	4	30,396	75	0	75	51,492	4,318	1,544	2,487	4,031	2,920	0	11,269	93,232	
ブロック4	0	0	0	0	0	0	0	0	0	0	0	0	0	0	0	0	0	0	0	
ブロック5	0	0	0	0	0	0	0	0	0	0	0	36	101	103	204	73	0	313	313	
ブロック6	0	0	0	0	0	0	0	0	0	0	0	0	0	0	0	0	0	0	0	
ブロック7	0	0	0	0	0	0	0	0	0	0	0	0	0	0	0	0	0	0	0	
ブロック8	658	645	345	54	17	6	1,724	11	2	13	2,922	34	32	31	63	57	0	154	4,813	
ブロック9	0	0	0	0	0	0	0	0	0	0	0	0	0	0	0	0	0	0	0	
合計	26,839	17,738	10,634	4,024	68	22	59,324	636	7	642	100,496	5,792	2,250	3,604	5,854	3,918	0	15,564	176,027	

様式－３　　被害額（中角、下市完了（ダム有り））　　水系名：九頭竜川　　河川名：九頭竜川,日野川　流量規模：1/80確率規模洪水

氾濫ブロック	一般資産被害額							農作物被害額			公共土木施設等被害額	営業停止損失	家屋における応急対策費用			事業所における応急対策費用	その他の間接被害	小計	合計	備考
	家屋	家庭用品	事業所資産		農漁家資産		小計	水稲	畑作物	小計			清掃労働対価	代替活動等	小計					
			償却	在庫	償却	在庫														
ブロック1	0	0	0	0	0	0	0	0	0	0	0	0	0	0	0	0	0	0	0	
ブロック2	17,389	10,535	5,976	2,661	56	18	36,634	804	6	810	62,060	1,585	692	1,121	1,813	1,040	0	4,438	103,942	
ブロック3	34,192	22,833	14,630	5,356	44	13	77,068	138	0	138	130,555	7,514	2,832	4,091	6,923	5,983	0	20,420	228,180	
ブロック4	15,736	19,835	5,136	1,822	53	17	42,598	172	2	174	72,162	1,439	972	1,300	2,272	1,321	0	5,032	119,966	
ブロック5	4,563	4,399	197	131	33	10	9,332	35	1	36	15,811	60	174	131	305	136	0	501	25,681	
ブロック6	41	11	18	2	0	0	72	1	0	1	122	2	1	2	3	1	0	6	201	
ブロック7	0	0	0	0	0	0	0	0	0	0	0	13	5	5	10	14	0	37	37	
ブロック8	1,088	1,114	656	116	25	9	3,007	11	2	13	5,094	52	48	37	85	102	0	239	8,354	
ブロック9	0	0	0	0	0	0	0	0	0	0	0	0	0	0	0	0	0	0	0	
合計	73,008	58,727	26,612	10,087	211	66	168,711	1,161	11	1,172	285,804	10,665	4,724	6,687	11,411	8,597	0	30,673	486,360	

様式－３　　被害額（中角、下市完了（ダム有り））　　水系名：九頭竜川　　河川名：九頭竜川,日野川　流量規模：1/100確率規模洪水

氾濫ブロック	一般資産被害額							農作物被害額			公共土木施設等被害額	営業停止損失	家屋における応急対策費用			事業所における応急対策費用	その他の間接被害	小計	合計	備考
	家屋	家庭用品	事業所資産		農漁家資産		小計	水稲	畑作物	小計			清掃労働対価	代替活動等	小計					
			償却	在庫	償却	在庫														
ブロック1	0	0	0	0	0	0	0	0	0	0	0	0	0	0	0	0	0	0	0	
ブロック2	20,283	11,883	6,746	3,081	77	24	42,095	911	7	917	71,309	1,667	728	1,179	1,907	1,098	0	4,672	118,993	
ブロック3	44,158	29,772	18,316	6,778	68	21	99,113	161	0	161	167,899	8,537	3,278	4,595	7,873	7,087	0	23,497	290,669	
ブロック4	21,936	27,663	7,718	2,764	70	23	60,174	221	3	224	101,936	1,661	1,119	1,464	2,583	1,528	0	5,772	168,107	
ブロック5	6,014	4,739	210	141	36	11	11,151	37	1	39	18,887	80	206	144	350	145	0	575	30,651	
ブロック6	645	300	183	21	1	0	1,150	3	0	3	1,950	8	12	10	22	16	0	46	3,149	
ブロック7	63	75	31	29	0	0	197	8	0	8	332	13	5	5	10	14	0	37	574	
ブロック8	1,306	1,433	732	143	35	11	3,660	12	2	14	6,197	52	48	37	85	102	0	239	10,110	
ブロック9	0	0	0	0	0	0	0	0	0	0	0	0	0	0	0	0	0	0	0	
合計	94,404	75,865	33,935	12,957	288	90	217,539	1,353	13	1,366	368,510	12,018	5,396	7,434	12,830	9,990	0	34,838	622,253	

様式－３　　被害額（中角、下市完了（ダム有り））　　水系名：九頭竜川　　河川名：九頭竜川,日野川　流量規模：1/150確率規模洪水

氾濫ブロック	一般資産被害額							農作物被害額			公共土木施設等被害額	営業停止損失	家屋における応急対策費用			事業所における応急対策費用	その他の間接被害	小計	合計	備考
	家屋	家庭用品	事業所資産		農漁家資産		小計	水稲	畑作物	小計			清掃労働対価	代替活動等	小計					
			償却	在庫	償却	在庫														
ブロック1	0	0	0	0	0	0	0	0	0	0	0	0	0	0	0	0	0	0	0	
ブロック2	26,950	15,135	8,374	3,819	108	34	54,420	1,163	9	1,172	92,186	1,854	837	1,308	2,145	1,294	0	5,293	153,070	
ブロック3	77,504	70,230	32,887	11,762	200	64	192,646	219	1	220	326,341	7,840	3,502	4,788	8,290	6,866	0	22,996	542,204	
ブロック4	31,215	39,047	11,315	4,189	95	32	85,891	265	4	270	145,499	2,148	1,501	1,816	3,317	2,134	0	7,599	239,259	
ブロック5	7,659	5,471	244	168	42	12	13,597	43	1	44	23,032	92	230	166	396	160	0	648	37,321	
ブロック6	3,233	1,128	431	54	6	1	4,852	3	0	3	8,220	54	36	28	64	41	0	159	13,235	
ブロック7	89	156	74	72	0	0	391	8	0	8	660	19	8	5	13	22	0	54	1,112	
ブロック8	1,426	1,485	754	149	36	11	3,860	12	2	14	6,538	65	58	39	97	122	0	284	10,697	
ブロック9	0	0	0	0	0	0	0	0	0	0	0	0	0	0	0	0	0	0	0	
合計	148,075	132,651	54,078	20,213	486	154	355,658	1,713	18	1,730	602,477	12,072	6,172	8,150	14,322	10,639	0	37,033	996,897	

様式－３　　被害額（中角、下市完了（ダム有り））　　水系名：九頭竜川　　河川名：九頭竜川,日野川　流量規模：1/10確率規模洪水

氾濫ブロック	一般資産被害額							農作物被害額			公共土木施設等被害額	営業停止損失	家屋における応急対策費用			事業所における応急対策費用	その他の間接被害	小計	合計	備考
	家屋	家庭用品	事業所資産		農漁家資産		小計	水稲	畑作物	小計			清掃労働対価	代替活動等	小計					
			償却	在庫	償却	在庫														
ブロック1	0	0	0	0	0	0	0	0	0	0	0	0	0	0	0	0	0	0	0	
ブロック2	0	0	0	0	0	0	0	0	0	0	0	0	0	0	0	0	0	0	0	
ブロック3	0	0	0	0	0	0	0	0	0	0	0	0	0	0	0	0	0	0	0	
ブロック4	0	0	0	0	0	0	0	0	0	0	0	0	0	0	0	0	0	0	0	
ブロック5	0	0	0	0	0	0	0	0	0	0	0	0	0	0	0	0	0	0	0	
ブロック6	0	0	0	0	0	0	0	0	0	0	0	0	0	0	0	0	0	0	0	
ブロック7	0	0	0	0	0	0	0	0	0	0	0	0	0	0	0	0	0	0	0	
ブロック8	0	0	0	0	0	0	0	0	0	0	0	0	0	0	0	0	0	0	0	
ブロック9	0	0	0	0	0	0	0	0	0	0	0	0	0	0	0	0	0	0	0	
合計	0	0	0	0	0	0	0	0	0	0	0	0	0	0	0	0	0	0	0	

様式－３　　被害額（中角、下市完了（ダム有り））　　水系名：九頭竜川　　河川名：九頭竜川,日野川　流量規模：1/20確率規模洪水

氾濫ブロック	一般資産被害額							農作物被害額			公共土木施設等被害額	営業停止損失	家屋における応急対策費用			事業所における応急対策費用	その他の間接被害	小計	合計	備考
	家屋	家庭用品	事業所資産		農漁家資産		小計	水稲	畑作物	小計			清掃労働対価	代替活動等	小計					
			償却	在庫	償却	在庫														
ブロック1	0	0	0	0	0	0	0	0	0	0	0	0	0	0	0	0	0	0	0	
ブロック2	5,712	2,858	1,803	808	15	5	11,201	161	2	163	18,973	930	409	696	1,105	629	0	2,664	33,001	
ブロック3	0	0	0	0	0	0	0	0	0	0	0	0	0	0	0	0	0	0	0	
ブロック4	0	0	0	0	0	0	0	0	0	0	0	0	0	0	0	0	0	0	0	
ブロック5	0	0	0	0	0	0	0	0	0	0	0	0	0	0	0	0	0	0	0	
ブロック6	0	0	0	0	0	0	0	0	0	0	0	0	0	0	0	0	0	0	0	
ブロック7	0	0	0	0	0	0	0	0	0	0	0	0	0	0	0	0	0	0	0	
ブロック8	0	0	0	0	0	0	0	0	0	0	0	0	0	0	0	0	0	0	0	
ブロック9	0	0	0	0	0	0	0	0	0	0	0	0	0	0	0	0	0	0	0	
合計	5,712	2,858	1,803	808	15	5	11,201	161	2	163	18,973	930	409	696	1,105	629	0	2,664	33,001	

様式－３　　被害額（中角、下市完了（ダム有り））　　水系名：九頭竜川　　河川名：九頭竜川,日野川　流量規模：1/30確率規模洪水

氾濫ブロック	一般資産被害額							農作物被害額			公共土木施設等被害額	営業停止損失	家屋における応急対策費用			事業所における応急対策費用	その他の間接被害	小計	合計	備考
	家屋	家庭用品	事業所資産		農漁家資産		小計	水稲	畑作物	小計			清掃労働対価	代替活動等	小計					
			償却	在庫	償却	在庫														
ブロック1	0	0	0	0	0	0	0	0	0	0	0	0	0	0	0	0	0	0	0	
ブロック2	7,736	3,731	2,422	1,107	19	5	15,020	324	3	327	25,444	1,206	477	816	1,293	737	0	3,236	44,027	
ブロック3	0	0	0	0	0	0	0	0	0	0	0	3,304	1,117	1,867	2,984	2,141	0	8,429	8,429	
ブロック4	0	0	0	0	0	0	0	0	0	0	0	0	0	0	0	0	0	0	0	
ブロック5	0	0	0	0	0	0	0	0	0	0	0	0	0	0	0	0	0	0	0	
ブロック6	0	0	0	0	0	0	0	0	0	0	0	0	0	0	0	0	0	0	0	
ブロック7	0	0	0	0	0	0	0	0	0	0	0	0	0	0	0	0	0	0	0	
ブロック8	0	0	0	0	0	0	0	0	0	0	0	0	0	0	0	0	0	0	0	
ブロック9	0	0	0	0	0	0	0	0	0	0	0	0	0	0	0	0	0	0	0	
合計	7,736	3,731	2,422	1,107	19	5	15,020	324	3	327	25,444	4,510	1,594	2,683	4,277	2,878	0	11,665	52,456	

様式－３　　被害額（中角、下市完了（ダム有り））　　水系名：九頭竜川　　河川名：九頭竜川,日野川　流量規模：1/50確率規模洪水

氾濫ブロック	一般資産被害額							農作物被害額			公共土木施設等被害額	営業停止損失	家屋における応急対策費用			事業所における応急対策費用	その他の間接被害	小計	合計	備考
	家屋	家庭用品	事業所資産		農漁家資産		小計	水稲	畑作物	小計			清掃労働対価	代替活動等	小計					
			償却	在庫	償却	在庫														
ブロック1	0	0	0	0	0	0	0	0	0	0	0	0	0	0	0	0	0	0	0	
ブロック2	10,427	6,675	3,514	1,600	32	10	22,258	450	4	454	37,704	1,404	573	983	1,556	868	0	3,828	64,243	
ブロック3	10,994	7,310	4,904	1,648	11	4	24,870	61	0	61	42,130	4,318	1,544	2,487	4,031	2,920	0	11,269	78,330	
ブロック4	0	0	0	0	0	0	0	0	0	0	0	0	0	0	0	0	0	0	0	
ブロック5	0	0	0	0	0	0	0	0	0	0	0	36	101	103	204	73	0	313	313	
ブロック6	0	0	0	0	0	0	0	0	0	0	0	0	0	0	0	0	0	0	0	
ブロック7	0	0	0	0	0	0	0	0	0	0	0	0	0	0	0	0	0	0	0	
ブロック8	538	527	283	44	14	5	1,410	9	2	11	2,390	34	32	31	63	57	0	154	3,966	
ブロック9	0	0	0	0	0	0	0	0	0	0	0	0	0	0	0	0	0	0	0	
合計	21,959	14,513	8,700	3,292	56	18	48,538	520	5	526	82,224	5,792	2,250	3,604	5,854	3,918	0	15,564	146,852	

様式－３　　被害額（中角、下市完了（ダム有り））　　水系名：九頭竜川　　河川名：九頭竜川,日野川　流量規模：1/80確率規模洪水

氾濫ブロック	一般資産被害額							農作物被害額			公共土木施設等被害額	営業停止損失	家屋における応急対策費用			事業所における応急対策費用	その他の間接被害	小計	合計	備考
	家屋	家庭用品	事業所資産		農漁家資産		小計	水稲	畑作物	小計			清掃労働対価	代替活動等	小計					
			償却	在庫	償却	在庫														
ブロック1	0	0	0	0	0	0	0	0	0	0	0	0	0	0	0	0	0	0	0	
ブロック2	14,227	8,619	4,890	2,177	46	14	29,974	658	5	662	50,776	1,585	692	1,121	1,813	1,040	0	4,438	85,850	
ブロック3	27,976	18,681	11,970	4,382	36	11	63,056	113	0	113	106,817	7,514	2,832	4,091	6,923	5,983	0	20,420	190,406	
ブロック4	12,875	16,229	4,202	1,490	43	14	34,853	140	2	142	59,042	1,439	972	1,300	2,272	1,321	0	5,032	99,069	
ブロック5	3,733	3,599	161	107	27	8	7,636	29	1	30	12,937	60	174	131	305	136	0	501	21,103	
ブロック6	33	9	14	2	0	0	59	1	0	1	100	2	1	2	3	1	0	6	165	
ブロック7	0	0	0	0	0	0	0	0	0	0	0	13	5	5	10	14	0	37	37	
ブロック8	890	912	536	95	21	7	2,461	9	2	11	4,168	52	48	37	85	102	0	239	6,878	
ブロック9	0	0	0	0	0	0	0	0	0	0	0	0	0	0	0	0	0	0	0	
合計	59,734	48,049	21,774	8,253	173	54	138,037	950	9	959	233,840	10,665	4,724	6,687	11,411	8,597	0	30,673	403,508	

様式－３　　被害額（中角、下市完了（ダム有り））　　水系名：九頭竜川　　河川名：九頭竜川,日野川　流量規模：1/100確率規模洪水

氾濫ブロック	一般資産被害額							農作物被害額			公共土木施設等被害額	営業停止損失	家屋における応急対策費用			事業所における応急対策費用	その他の間接被害	小計	合計	備考
	家屋	家庭用品	事業所資産		農漁家資産		小計	水稲	畑作物	小計			清掃労働対価	代替活動等	小計					
			償却	在庫	償却	在庫														
ブロック1	0	0	0	0	0	0	0	0	0	0	0	0	0	0	0	0	0	0	0	
ブロック2	16,595	9,723	5,520	2,521	63	20	34,441	745	5	751	58,343	1,667	728	1,179	1,907	1,098	0	4,672	98,207	
ブロック3	36,130	24,359	14,986	5,546	56	17	81,093	131	0	131	137,372	8,537	3,278	4,595	7,873	7,087	0	23,497	242,093	
ブロック4	17,948	22,633	6,314	2,262	58	19	49,234	181	3	184	83,402	1,661	1,119	1,464	2,583	1,528	0	5,772	138,591	
ブロック5	4,920	3,877	172	115	30	9	9,123	31	1	32	15,453	80	206	144	350	145	0	575	25,183	
ブロック6	527	246	149	17	1	0	941	3	0	3	1,596	8	12	10	22	16	0	46	2,585	
ブロック7	51	61	25	23	0	0	161	6	0	6	272	13	5	5	10	14	0	37	476	
ブロック8	1,068	1,173	599	117	29	9	2,994	10	2	12	5,071	52	48	37	85	102	0	239	8,316	
ブロック9	0	0	0	0	0	0	0	0	0	0	0	0	0	0	0	0	0	0	0	
合計	77,240	62,071	27,765	10,601	236	74	177,987	1,107	11	1,118	301,508	12,018	5,396	7,434	12,830	9,990	0	34,838	515,451	

様式－３　　被害額（中角、下市完了（ダム有り））　　水系名：九頭竜川　　河川名：九頭竜川,日野川　流量規模：1/150確率規模洪水

氾濫ブロック	一般資産被害額							農作物被害額			公共土木施設等被害額	営業停止損失	家屋における応急対策費用			事業所における応急対策費用	その他の間接被害	小計	合計	備考
	家屋	家庭用品	事業所資産		農漁家資産		小計	水稲	畑作物	小計			清掃労働対価	代替活動等	小計					
			償却	在庫	償却	在庫														
ブロック1	0	0	0	0	0	0	0	0	0	0	0	0	0	0	0	0	0	0	0	
ブロック2	22,050	12,383	6,852	3,125	88	28	44,526	951	7	959	75,425	1,854	837	1,308	2,145	1,294	0	5,293	126,202	
ブロック3	63,412	57,461	26,907	9,624	164	52	157,620	179	1	180	267,007	7,840	3,502	4,788	8,290	6,866	0	22,996	447,802	
ブロック4	25,539	31,947	9,257	3,427	77	26	70,275	217	4	221	119,045	2,148	1,501	1,816	3,317	2,134	0	7,599	197,139	
ブロック5	6,267	4,477	200	138	34	10	11,125	35	1	36	18,844	92	230	166	396	160	0	648	30,653	
ブロック6	2,645	923	353	44	5	1	3,970	3	0	3	6,726	54	36	28	64	41	0	159	10,857	
ブロック7	73	128	60	59	0	0	320	6	0	6	540	19	8	5	13	22	0	54	920	
ブロック8	1,166	1,215	617	122	30	9	3,158	10	2	12	5,350	65	58	39	97	122	0	284	8,803	
ブロック9	0	0	0	0	0	0	0	0	0	0	0	0	0	0	0	0	0	0	0	
合計	121,153	108,533	44,246	16,538	398	126	290,993	1,401	14	1,416	492,935	12,072	6,172	8,150	14,322	10,639	0	37,033	822,377	

様式－３　被害額（灯明寺完了（ダム有り））　水系名：九頭竜川　河川名：九頭竜川,日野川　流量規模：1/10確率規模洪水

氾濫ブロック	一般資産被害額							農作物被害額			公共土木施設等被害額	営業停止損失	家屋における応急対策費用			事業所における応急対策費用	その他の間接被害	小計	合計	備考
	家屋	家庭用品	事業所資産		農漁家資産		小計	水稲	畑作物	小計			清掃労働対価	代替活動等	小計					
			償却	在庫	償却	在庫														
ブロック1	0	0	0	0	0	0	0	0	0	0	0	0	0	0	0	0	0	0	0	
ブロック2	0	0	0	0	0	0	0	0	0	0	0	0	0	0	0	0	0	0	0	
ブロック3	0	0	0	0	0	0	0	0	0	0	0	0	0	0	0	0	0	0	0	
ブロック4	0	0	0	0	0	0	0	0	0	0	0	0	0	0	0	0	0	0	0	
ブロック5	0	0	0	0	0	0	0	0	0	0	0	0	0	0	0	0	0	0	0	
ブロック6	0	0	0	0	0	0	0	0	0	0	0	0	0	0	0	0	0	0	0	
ブロック7	0	0	0	0	0	0	0	0	0	0	0	0	0	0	0	0	0	0	0	
ブロック8	0	0	0	0	0	0	0	0	0	0	0	0	0	0	0	0	0	0	0	
ブロック9	0	0	0	0	0	0	0	0	0	0	0	0	0	0	0	0	0	0	0	
合計	0	0	0	0	0	0	0	0	0	0	0	0	0	0	0	0	0	0	0	

様式－３　被害額（灯明寺完了（ダム有り））　水系名：九頭竜川　河川名：九頭竜川,日野川　流量規模：1/20確率規模洪水

氾濫ブロック	一般資産被害額							農作物被害額			公共土木施設等被害額	営業停止損失	家屋における応急対策費用			事業所における応急対策費用	その他の間接被害	小計	合計	備考
	家屋	家庭用品	事業所資産		農漁家資産		小計	水稲	畑作物	小計			清掃労働対価	代替活動等	小計					
			償却	在庫	償却	在庫														
ブロック1	0	0	0	0	0	0	0	0	0	0	0	0	0	0	0	0	0	0	0	
ブロック2	5,780	2,404	1,791	781	11	3	10,770	176	2	178	18,245	510	191	353	544	303	0	1,357	30,550	
ブロック3	0	0	0	0	0	0	0	0	0	0	0	0	0	0	0	0	0	0	0	
ブロック4	0	0	0	0	0	0	0	0	0	0	0	0	0	0	0	0	0	0	0	
ブロック5	0	0	0	0	0	0	0	0	0	0	0	0	0	0	0	0	0	0	0	
ブロック6	0	0	0	0	0	0	0	0	0	0	0	0	0	0	0	0	0	0	0	
ブロック7	0	0	0	0	0	0	0	0	0	0	0	0	0	0	0	0	0	0	0	
ブロック8	0	0	0	0	0	0	0	0	0	0	0	0	0	0	0	0	0	0	0	
ブロック9	0	0	0	0	0	0	0	0	0	0	0	0	0	0	0	0	0	0	0	
合計	5,780	2,404	1,791	781	11	3	10,770	176	2	178	18,245	510	191	353	544	303	0	1,357	30,550	

様式－３　被害額（灯明寺完了（ダム有り））　水系名：九頭竜川　河川名：九頭竜川,日野川　流量規模：1/30確率規模洪水

氾濫ブロック	一般資産被害額							農作物被害額			公共土木施設等被害額	営業停止損失	家屋における応急対策費用			事業所における応急対策費用	その他の間接被害	小計	合計	備考
	家屋	家庭用品	事業所資産		農漁家資産		小計	水稲	畑作物	小計			清掃労働対価	代替活動等	小計					
			償却	在庫	償却	在庫														
ブロック1	0	0	0	0	0	0	0	0	0	0	0	0	0	0	0	0	0	0	0	
ブロック2	8,413	4,184	2,624	1,191	21	6	16,439	275	3	278	27,849	669	275	485	760	438	0	1,867	46,433	
ブロック3	0	0	0	0	0	0	0	0	0	0	0	0	0	0	0	0	0	0	0	
ブロック4	0	0	0	0	0	0	0	0	0	0	0	0	0	0	0	0	0	0	0	
ブロック5	0	0	0	0	0	0	0	0	0	0	0	0	0	0	0	0	0	0	0	
ブロック6	0	0	0	0	0	0	0	0	0	0	0	0	0	0	0	0	0	0	0	
ブロック7	0	0	0	0	0	0	0	0	0	0	0	0	0	0	0	0	0	0	0	
ブロック8	0	0	0	0	0	0	0	0	0	0	0	0	0	0	0	0	0	0	0	
ブロック9	0	0	0	0	0	0	0	0	0	0	0	0	0	0	0	0	0	0	0	
合計	8,413	4,184	2,624	1,191	21	6	16,439	275	3	278	27,849	669	275	485	760	438	0	1,867	46,433	

様式－３　被害額（灯明寺完了（ダム有り））　水系名：九頭竜川　河川名：九頭竜川,日野川　流量規模：1/50確率規模洪水

氾濫ブロック	一般資産被害額							農作物被害額			公共土木施設等被害額	営業停止損失	家屋における応急対策費用			事業所における応急対策費用	その他の間接被害	小計	合計	備考
	家屋	家庭用品	事業所資産		農漁家資産		小計	水稲	畑作物	小計			清掃労働対価	代替活動等	小計					
			償却	在庫	償却	在庫														
ブロック1	0	0	0	0	0	0	0	0	0	0	0	0	0	0	0	0	0	0	0	
ブロック2	12,285	7,291	3,984	1,829	35	11	25,435	532	5	537	43,087	943	408	698	1,106	623	0	2,672	71,731	
ブロック3	0	0	0	0	0	0	0	0	0	0	0	0	0	0	0	0	0	0	0	
ブロック4	0	0	0	0	0	0	0	0	0	0	0	0	0	0	0	0	0	0	0	
ブロック5	0	0	0	0	0	0	0	0	0	0	0	0	0	0	0	0	0	0	0	
ブロック6	0	0	0	0	0	0	0	0	0	0	0	0	0	0	0	0	0	0	0	
ブロック7	0	0	0	0	0	0	0	0	0	0	0	0	0	0	0	0	0	0	0	
ブロック8	677	664	356	55	17	6	1,775	11	2	13	3,008	26	24	26	50	39	0	115	4,911	
ブロック9	0	0	0	0	0	0	0	0	0	0	0	0	0	0	0	0	0	0	0	
合計	12,962	7,955	4,340	1,884	52	17	27,210	543	7	550	46,095	969	432	724	1,156	662	0	2,787	76,642	

様式－３　被害額（灯明寺完了（ダム有り））　水系名：九頭竜川　河川名：九頭竜川,日野川　流量規模：1/80確率規模洪水

氾濫ブロック	一般資産被害額							農作物被害額			公共土木施設等被害額	営業停止損失	家屋における応急対策費用			事業所における応急対策費用	その他の間接被害	小計	合計	備考
	家屋	家庭用品	事業所資産		農漁家資産		小計	水稲	畑作物	小計			清掃労働対価	代替活動等	小計					
			償却	在庫	償却	在庫														
ブロック1	0	0	0	0	0	0	0	0	0	0	0	0	0	0	0	0	0	0	0	
ブロック2	15,877	9,374	5,111	2,346	50	16	32,774	716	5	721	55,518	1,189	481	823	1,304	735	0	3,228	92,241	
ブロック3	28,671	19,651	12,705	4,562	36	12	65,637	112	0	112	111,189	3,509	1,200	1,953	3,153	2,377	0	9,039	185,977	
ブロック4	14,165	16,311	4,582	1,586	44	14	36,702	161	2	163	62,174	1,057	699	1,002	1,701	898	0	3,656	102,695	
ブロック5	4,371	4,214	189	125	32	9	8,940	34	1	35	15,145	59	168	128	296	132	0	487	24,607	
ブロック6	39	11	17	2	0	0	69	1	0	1	117	2	1	3	4	2	0	8	195	
ブロック7	0	0	0	0	0	0	0	0	0	0	0	0	0	0	0	0	0	0	0	
ブロック8	1,042	1,067	628	111	24	8	2,880	11	2	13	4,879	42	40	34	74	79	0	195	7,967	
ブロック9	0	0	0	0	0	0	0	0	0	0	0	0	0	0	0	0	0	0	0	
合計	64,165	50,628	23,232	8,732	186	59	147,002	1,035	10	1,045	249,022	5,858	2,589	3,943	6,532	4,223	0	16,613	413,682	

様式－３　被害額（灯明寺完了（ダム有り））　水系名：九頭竜川　河川名：九頭竜川,日野川　流量規模：1/100確率規模洪水

氾濫ブロック	一般資産被害額							農作物被害額			公共土木施設等被害額	営業停止損失	家屋における応急対策費用			事業所における応急対策費用	その他の間接被害	小計	合計	備考
	家屋	家庭用品	事業所資産		農漁家資産		小計	水稲	畑作物	小計			清掃労働対価	代替活動等	小計					
			償却	在庫	償却	在庫														
ブロック1	0	0	0	0	0	0	0	0	0	0	0	0	0	0	0	0	0	0	0	
ブロック2	17,588	10,405	6,084	2,773	57	18	36,925	798	6	804	62,551	1,320	526	898	1,424	808	0	3,552	103,832	
ブロック3	36,609	24,626	15,364	5,607	50	16	82,272	142	0	142	139,366	4,340	1,556	2,484	4,040	2,988	0	11,368	233,148	
ブロック4	20,553	25,904	7,222	2,585	66	21	56,351	207	3	210	95,459	1,516	1,026	1,366	2,392	1,398	0	5,306	157,326	
ブロック5	5,598	4,319	194	129	32	9	10,281	34	1	35	17,419	61	176	131	307	136	0	504	28,239	
ブロック6	606	282	172	20	1	0	1,081	3	0	3	1,832	18	12	14	26	15	0	59	2,975	
ブロック7	59	70	29	27	0	0	185	7	0	7	312	8	3	3	6	6	0	20	524	
ブロック8	1,227	1,346	687	134	33	10	3,437	11	2	13	5,822	52	48	37	85	102	0	239	9,511	
ブロック9	0	0	0	0	0	0	0	0	0	0	0	0	0	0	0	0	0	0	0	
合計	82,240	66,952	29,752	11,275	239	74	190,532	1,202	12	1,214	322,761	7,315	3,347	4,933	8,280	5,453	0	21,048	535,555	

様式－３　　被害額（灯明寺完了（ダム有り））　　水系名：九頭竜川　　河川名：九頭竜川,日野川　流量規模：1/150確率規模洪水

氾濫ブロック	一般資産被害額							農作物被害額			公共土木施設等被害額	営業停止損失	家屋における応急対策費用			事業所における応急対策費用	その他の間接被害	小計	合計	備考
	家屋	家庭用品	事業所資産		農漁家資産		小計	水稲	畑作物	小計			清掃労働対価	代替活動等	小計					
			償却	在庫	償却	在庫														
ブロック1	0	0	0	0	0	0	0	0	0	0	0	0	0	0	0	0	0	0	0	
ブロック2	22,716	12,575	7,351	3,339	92	29	46,102	1,017	7	1,024	78,098	1,491	621	1,041	1,662	933	0	4,086	129,310	
ブロック3	64,226	58,012	27,369	9,764	164	52	159,587	182	1	183	270,339	6,510	2,773	3,993	6,766	5,272	0	18,548	448,657	
ブロック4	28,590	35,764	10,363	3,837	87	29	78,670	242	4	246	133,266	2,014	1,406	1,720	3,126	1,971	0	7,111	219,293	
ブロック5	7,010	5,006	223	154	38	11	12,442	37	1	38	21,079	88	219	157	376	151	0	615	34,174	
ブロック6	3,420	1,082	404	51	5	1	4,963	3	0	3	8,408	76	46	32	78	50	0	204	13,578	
ブロック7	82	143	67	65	0	0	357	7	0	7	605	13	5	5	10	14	0	37	1,006	
ブロック8	1,609	1,609	742	157	40	11	4,168	11	2	13	7,063	63	57	39	96	122	0	281	11,525	
ブロック9	0	0	0	0	0	0	0	0	0	0	0	0	0	0	0	0	0	0	0	
合計	127,653	114,191	46,519	17,367	426	133	306,289	1,499	15	1,514	518,858	10,255	5,127	6,987	12,114	8,513	0	30,882	857,543	

様式－３　被害額（灯明寺完了（ダム有り））　水系名：九頭竜川　河川名：九頭竜川,日野川　流量規模：1/10確率規模洪水

氾濫ブロック	一般資産被害額							農作物被害額			公共土木施設等被害額	営業停止損失	家屋における応急対策費用			事業所における応急対策費用	その他の間接被害	小計	合計	備考
	家屋	家庭用品	事業所資産		農漁家資産		小計	水稲	畑作物	小計			清掃労働対価	代替活動等	小計					
			償却	在庫	償却	在庫														
ブロック1	0	0	0	0	0	0	0	0	0	0	0	0	0	0	0	0	0	0	0	
ブロック2	0	0	0	0	0	0	0	0	0	0	0	0	0	0	0	0	0	0	0	
ブロック3	0	0	0	0	0	0	0	0	0	0	0	0	0	0	0	0	0	0	0	
ブロック4	0	0	0	0	0	0	0	0	0	0	0	0	0	0	0	0	0	0	0	
ブロック5	0	0	0	0	0	0	0	0	0	0	0	0	0	0	0	0	0	0	0	
ブロック6	0	0	0	0	0	0	0	0	0	0	0	0	0	0	0	0	0	0	0	
ブロック7	0	0	0	0	0	0	0	0	0	0	0	0	0	0	0	0	0	0	0	
ブロック8	0	0	0	0	0	0	0	0	0	0	0	0	0	0	0	0	0	0	0	
ブロック9	0	0	0	0	0	0	0	0	0	0	0	0	0	0	0	0	0	0	0	
合計	0	0	0	0	0	0	0	0	0	0	0	0	0	0	0	0	0	0	0	

様式－３　被害額（灯明寺完了（ダム有り））　水系名：九頭竜川　河川名：九頭竜川,日野川　流量規模：1/20確率規模洪水

氾濫ブロック	一般資産被害額							農作物被害額			公共土木施設等被害額	営業停止損失	家屋における応急対策費用			事業所における応急対策費用	その他の間接被害	小計	合計	備考
	家屋	家庭用品	事業所資産		農漁家資産		小計	水稲	畑作物	小計			清掃労働対価	代替活動等	小計					
			償却	在庫	償却	在庫														
ブロック1	0	0	0	0	0	0	0	0	0	0	0	0	0	0	0	0	0	0	0	
ブロック2	6,358	2,644	1,970	859	12	3	11,847	194	2	196	20,070	930	409	696	1,105	629	0	2,664	34,776	
ブロック3	0	0	0	0	0	0	0	0	0	0	0	0	0	0	0	0	0	0	0	
ブロック4	0	0	0	0	0	0	0	0	0	0	0	0	0	0	0	0	0	0	0	
ブロック5	0	0	0	0	0	0	0	0	0	0	0	0	0	0	0	0	0	0	0	
ブロック6	0	0	0	0	0	0	0	0	0	0	0	0	0	0	0	0	0	0	0	
ブロック7	0	0	0	0	0	0	0	0	0	0	0	0	0	0	0	0	0	0	0	
ブロック8	0	0	0	0	0	0	0	0	0	0	0	0	0	0	0	0	0	0	0	
ブロック9	0	0	0	0	0	0	0	0	0	0	0	0	0	0	0	0	0	0	0	
合計	6,358	2,644	1,970	859	12	3	11,847	194	2	196	20,070	930	409	696	1,105	629	0	2,664	34,776	

様式－３　被害額（灯明寺完了（ダム有り））　水系名：九頭竜川　河川名：九頭竜川,日野川　流量規模：1/30確率規模洪水

氾濫ブロック	一般資産被害額							農作物被害額			公共土木施設等被害額	営業停止損失	家屋における応急対策費用			事業所における応急対策費用	その他の間接被害	小計	合計	備考
	家屋	家庭用品	事業所資産		農漁家資産		小計	水稲	畑作物	小計			清掃労働対価	代替活動等	小計					
			償却	在庫	償却	在庫														
ブロック1	0	0	0	0	0	0	0	0	0	0	0	0	0	0	0	0	0	0	0	
ブロック2	9,254	4,602	2,886	1,310	23	7	18,083	303	3	306	30,634	1,206	477	816	1,293	737	0	3,236	52,259	
ブロック3	0	0	0	0	0	0	0	0	0	0	0	3,304	1,117	1,867	2,984	2,141	0	8,429	8,429	
ブロック4	0	0	0	0	0	0	0	0	0	0	0	0	0	0	0	0	0	0	0	
ブロック5	0	0	0	0	0	0	0	0	0	0	0	0	0	0	0	0	0	0	0	
ブロック6	0	0	0	0	0	0	0	0	0	0	0	0	0	0	0	0	0	0	0	
ブロック7	0	0	0	0	0	0	0	0	0	0	0	0	0	0	0	0	0	0	0	
ブロック8	0	0	0	0	0	0	0	0	0	0	0	0	0	0	0	0	0	0	0	
ブロック9	0	0	0	0	0	0	0	0	0	0	0	0	0	0	0	0	0	0	0	
合計	9,254	4,602	2,886	1,310	23	7	18,083	303	3	306	30,634	4,510	1,594	2,683	4,277	2,878	0	11,665	60,688	

様式－３　被害額（灯明寺完了（ダム有り））　水系名：九頭竜川　河川名：九頭竜川,日野川　流量規模：1/50確率規模洪水

氾濫ブロック	一般資産被害額							農作物被害額			公共土木施設等被害額	営業停止損失	家屋における応急対策費用			事業所における応急対策費用	その他の間接被害	小計	合計	備考
	家屋	家庭用品	事業所資産		農漁家資産		小計	水稲	畑作物	小計			清掃労働対価	代替活動等	小計					
			償却	在庫	償却	在庫														
ブロック1	0	0	0	0	0	0	0	0	0	0	0	0	0	0	0	0	0	0	0	
ブロック2	13,514	8,020	4,382	2,012	39	12	27,979	585	6	591	47,396	1,404	573	983	1,556	868	0	3,828	79,793	
ブロック3	0	0	0	0	0	0	0	0	0	0	0	4,318	1,544	2,487	4,031	2,920	0	11,269	11,269	
ブロック4	0	0	0	0	0	0	0	0	0	0	0	0	0	0	0	0	0	0	0	
ブロック5	0	0	0	0	0	0	0	0	0	0	0	36	101	103	204	73	0	313	313	
ブロック6	0	0	0	0	0	0	0	0	0	0	0	0	0	0	0	0	0	0	0	
ブロック7	0	0	0	0	0	0	0	0	0	0	0	0	0	0	0	0	0	0	0	
ブロック8	745	730	392	61	19	7	1,953	12	2	14	3,309	34	32	31	63	57	0	154	5,430	
ブロック9	0	0	0	0	0	0	0	0	0	0	0	0	0	0	0	0	0	0	0	
合計	14,258	8,751	4,774	2,072	57	19	29,931	597	8	605	50,705	5,792	2,250	3,604	5,854	3,918	0	15,564	96,805	

様式－３　　被害額（灯明寺完了（ダム有り））　　水系名：九頭竜川　　河川名：九頭竜川,日野川　流量規模：1/80確率規模洪水

氾濫ブロック	一般資産被害額							農作物被害額			公共土木施設等被害額	営業停止損失	家屋における応急対策費用			事業所における応急対策費用	その他の間接被害	小計	合計	備考
	家屋	家庭用品	事業所資産		農漁家資産		小計	水稲	畑作物	小計			清掃労働対価	代替活動等	小計					
			償却	在庫	償却	在庫														
ブロック1	0	0	0	0	0	0	0	0	0	0	0	0	0	0	0	0	0	0	0	
ブロック2	17,465	10,311	5,622	2,581	55	18	36,051	788	6	793	61,070	1,585	692	1,121	1,813	1,040	0	4,438	102,352	
ブロック3	31,538	21,616	13,976	5,018	40	13	72,201	123	0	123	122,308	7,514	2,832	4,091	6,923	5,983	0	20,420	215,052	
ブロック4	15,582	17,942	5,040	1,745	48	15	40,372	177	2	179	68,391	1,439	972	1,300	2,272	1,321	0	5,032	113,975	
ブロック5	4,808	4,635	208	138	35	10	9,834	37	1	39	16,660	60	174	131	305	136	0	501	27,033	
ブロック6	43	12	19	2	0	0	76	1	0	1	129	2	1	2	3	1	0	6	212	
ブロック7	0	0	0	0	0	0	0	0	0	0	0	13	5	5	10	14	0	37	37	
ブロック8	1,146	1,174	691	122	26	9	3,168	12	2	14	5,367	52	48	37	85	102	0	239	8,788	
ブロック9	0	0	0	0	0	0	0	0	0	0	0	0	0	0	0	0	0	0	0	
合計	70,582	55,691	25,555	9,605	205	65	161,702	1,139	11	1,150	273,924	10,665	4,724	6,687	11,411	8,597	0	30,673	467,449	

様式－３　　被害額（灯明寺完了（ダム有り））　　水系名：九頭竜川　　河川名：九頭竜川,日野川　流量規模：1/100確率規模洪水

氾濫ブロック	一般資産被害額							農作物被害額			公共土木施設等被害額	営業停止損失	家屋における応急対策費用			事業所における応急対策費用	その他の間接被害	小計	合計	備考
	家屋	家庭用品	事業所資産		農漁家資産		小計	水稲	畑作物	小計			清掃労働対価	代替活動等	小計					
			償却	在庫	償却	在庫														
ブロック1	0	0	0	0	0	0	0	0	0	0	0	0	0	0	0	0	0	0	0	
ブロック2	19,347	11,446	6,692	3,050	63	20	40,618	878	7	884	68,806	1,667	728	1,179	1,907	1,098	0	4,672	114,980	
ブロック3	40,270	27,089	16,900	6,168	55	18	90,499	156	0	156	153,303	8,537	3,278	4,595	7,873	7,087	0	23,497	267,455	
ブロック4	22,608	28,494	7,944	2,844	73	23	61,986	228	3	231	105,005	1,661	1,119	1,464	2,583	1,528	0	5,772	172,994	
ブロック5	6,158	4,751	213	142	35	10	11,309	37	1	39	19,161	80	206	144	350	145	0	575	31,084	
ブロック6	667	310	189	22	1	0	1,189	3	0	3	2,015	8	12	10	22	16	0	46	3,254	
ブロック7	65	77	32	30	0	0	204	8	0	8	343	13	5	5	10	14	0	37	591	
ブロック8	1,350	1,481	756	147	36	11	3,781	12	2	14	6,404	52	48	37	85	102	0	239	10,438	
ブロック9	0	0	0	0	0	0	0	0	0	0	0	0	0	0	0	0	0	0	0	
合計	90,464	73,647	32,727	12,403	263	81	209,585	1,322	13	1,335	355,037	12,018	5,396	7,434	12,830	9,990	0	34,838	600,796	

様式－３　　被害額（灯明寺完了（ダム有り））　　水系名：九頭竜川　　河川名：九頭竜川,日野川　流量規模：1/150確率規模洪水

氾濫ブロック	一般資産被害額							農作物被害額			公共土木施設等被害額	営業停止損失	家屋における応急対策費用			事業所における応急対策費用	その他の間接被害	小計	合計	備考
	家屋	家庭用品	事業所資産		農漁家資産		小計	水稲	畑作物	小計			清掃労働対価	代替活動等	小計					
			償却	在庫	償却	在庫														
ブロック1	0	0	0	0	0	0	0	0	0	0	0	0	0	0	0	0	0	0	0	
ブロック2	24,988	13,833	8,086	3,673	101	32	50,712	1,119	8	1,126	85,908	1,854	837	1,308	2,145	1,294	0	5,293	143,039	
ブロック3	70,649	63,813	30,106	10,740	180	57	175,546	200	1	201	297,373	7,840	3,502	4,788	8,290	6,866	0	22,996	496,116	
ブロック4	31,449	39,340	11,399	4,221	96	32	86,537	266	4	271	146,593	2,148	1,501	1,816	3,317	2,134	0	7,599	240,999	
ブロック5	7,711	5,507	245	169	42	12	13,686	41	1	42	23,187	92	230	166	396	160	0	648	37,563	
ブロック6	3,762	1,190	444	56	6	1	5,459	3	0	3	9,249	54	36	28	64	41	0	159	14,870	
ブロック7	90	157	74	72	0	0	393	8	0	8	666	19	8	5	13	22	0	54	1,120	
ブロック8	1,770	1,770	816	173	44	12	4,585	12	2	14	7,769	65	58	39	97	122	0	284	12,652	
ブロック9	0	0	0	0	0	0	0	0	0	0	0	0	0	0	0	0	0	0	0	
合計	140,418	125,610	51,171	19,104	469	146	336,918	1,649	17	1,665	570,744	12,072	6,172	8,150	14,322	10,639	0	37,033	946,360	

様式－３　　被害額（灯明寺完了（ダム有り））　　水系名：九頭竜川　　河川名：九頭竜川,日野川　流量規模：1/10確率規模洪水

氾濫ブロック	一般資産被害額							農作物被害額			公共土木施設等被害額	営業停止損失	家屋における応急対策費用			事業所における応急対策費用	その他の間接被害	小計	合計	備考
	家屋	家庭用品	事業所資産		農漁家資産		小計	水稲	畑作物	小計			清掃労働対価	代替活動等	小計					
			償却	在庫	償却	在庫														
ブロック1	0	0	0	0	0	0	0	0	0	0	0	0	0	0	0	0	0	0	0	
ブロック2	0	0	0	0	0	0	0	0	0	0	0	0	0	0	0	0	0	0	0	
ブロック3	0	0	0	0	0	0	0	0	0	0	0	0	0	0	0	0	0	0	0	
ブロック4	0	0	0	0	0	0	0	0	0	0	0	0	0	0	0	0	0	0	0	
ブロック5	0	0	0	0	0	0	0	0	0	0	0	0	0	0	0	0	0	0	0	
ブロック6	0	0	0	0	0	0	0	0	0	0	0	0	0	0	0	0	0	0	0	
ブロック7	0	0	0	0	0	0	0	0	0	0	0	0	0	0	0	0	0	0	0	
ブロック8	0	0	0	0	0	0	0	0	0	0	0	0	0	0	0	0	0	0	0	
ブロック9	0	0	0	0	0	0	0	0	0	0	0	0	0	0	0	0	0	0	0	
合計	0	0	0	0	0	0	0	0	0	0	0	0	0	0	0	0	0	0	0	

様式－３　　被害額（灯明寺完了（ダム有り））　　水系名：九頭竜川　　河川名：九頭竜川,日野川　流量規模：1/20確率規模洪水

氾濫ブロック	一般資産被害額							農作物被害額			公共土木施設等被害額	営業停止損失	家屋における応急対策費用			事業所における応急対策費用	その他の間接被害	小計	合計	備考
	家屋	家庭用品	事業所資産		農漁家資産		小計	水稲	畑作物	小計			清掃労働対価	代替活動等	小計					
			償却	在庫	償却	在庫														
ブロック1	0	0	0	0	0	0	0	0	0	0	0	0	0	0	0	0	0	0	0	
ブロック2	5,202	2,164	1,612	703	10	3	9,693	158	2	160	16,421	930	409	696	1,105	629	0	2,664	28,938	
ブロック3	0	0	0	0	0	0	0	0	0	0	0	0	0	0	0	0	0	0	0	
ブロック4	0	0	0	0	0	0	0	0	0	0	0	0	0	0	0	0	0	0	0	
ブロック5	0	0	0	0	0	0	0	0	0	0	0	0	0	0	0	0	0	0	0	
ブロック6	0	0	0	0	0	0	0	0	0	0	0	0	0	0	0	0	0	0	0	
ブロック7	0	0	0	0	0	0	0	0	0	0	0	0	0	0	0	0	0	0	0	
ブロック8	0	0	0	0	0	0	0	0	0	0	0	0	0	0	0	0	0	0	0	
ブロック9	0	0	0	0	0	0	0	0	0	0	0	0	0	0	0	0	0	0	0	
合計	5,202	2,164	1,612	703	10	3	9,693	158	2	160	16,421	930	409	696	1,105	629	0	2,664	28,938	

様式－３　　被害額（灯明寺完了（ダム有り））　　水系名：九頭竜川　　河川名：九頭竜川,日野川　流量規模：1/30確率規模洪水

氾濫ブロック	一般資産被害額							農作物被害額			公共土木施設等被害額	営業停止損失	家屋における応急対策費用			事業所における応急対策費用	その他の間接被害	小計	合計	備考
	家屋	家庭用品	事業所資産		農漁家資産		小計	水稲	畑作物	小計			清掃労働対価	代替活動等	小計					
			償却	在庫	償却	在庫														
ブロック1	0	0	0	0	0	0	0	0	0	0	0	0	0	0	0	0	0	0	0	
ブロック2	7,572	3,766	2,362	1,072	19	5	14,795	248	3	250	25,064	1,206	477	816	1,293	737	0	3,236	43,345	
ブロック3	0	0	0	0	0	0	0	0	0	0	0	3,304	1,117	1,867	2,984	2,141	0	8,429	8,429	
ブロック4	0	0	0	0	0	0	0	0	0	0	0	0	0	0	0	0	0	0	0	
ブロック5	0	0	0	0	0	0	0	0	0	0	0	0	0	0	0	0	0	0	0	
ブロック6	0	0	0	0	0	0	0	0	0	0	0	0	0	0	0	0	0	0	0	
ブロック7	0	0	0	0	0	0	0	0	0	0	0	0	0	0	0	0	0	0	0	
ブロック8	0	0	0	0	0	0	0	0	0	0	0	0	0	0	0	0	0	0	0	
ブロック9	0	0	0	0	0	0	0	0	0	0	0	0	0	0	0	0	0	0	0	
合計	7,572	3,766	2,362	1,072	19	5	14,795	248	3	250	25,064	4,510	1,594	2,683	4,277	2,878	0	11,665	51,774	

様式－３　　被害額（灯明寺完了（ダム有り））　　水系名：九頭竜川　　河川名：九頭竜川,日野川　流量規模：1/50確率規模洪水

氾濫ブロック	一般資産被害額							農作物被害額			公共土木施設等被害額	営業停止損失	家屋における応急対策費用			事業所における応急対策費用	その他の間接被害	小計	合計	備考
	家屋	家庭用品	事業所資産		農漁家資産		小計	水稲	畑作物	小計			清掃労働対価	代替活動等	小計					
			償却	在庫	償却	在庫														
ブロック1	0	0	0	0	0	0	0	0	0	0	0	0	0	0	0	0	0	0	0	
ブロック2	11,057	6,562	3,586	1,646	32	10	22,892	479	5	483	38,778	1,404	573	983	1,556	868	0	3,828	65,981	
ブロック3	0	0	0	0	0	0	0	0	0	0	0	4,318	1,544	2,487	4,031	2,920	0	11,269	11,269	
ブロック4	0	0	0	0	0	0	0	0	0	0	0	0	0	0	0	0	0	0	0	
ブロック5	0	0	0	0	0	0	0	0	0	0	0	36	101	103	204	73	0	313	313	
ブロック6	0	0	0	0	0	0	0	0	0	0	0	0	0	0	0	0	0	0	0	
ブロック7	0	0	0	0	0	0	0	0	0	0	0	0	0	0	0	0	0	0	0	
ブロック8	609	598	320	50	15	5	1,598	10	2	12	2,707	34	32	31	63	57	0	154	4,470	
ブロック9	0	0	0	0	0	0	0	0	0	0	0	0	0	0	0	0	0	0	0	
合計	11,666	7,160	3,906	1,696	47	15	24,489	489	6	495	41,486	5,792	2,250	3,604	5,854	3,918	0	15,564	82,034	

様式－３　　被害額（灯明寺完了（ダム有り））　　水系名：九頭竜川　　河川名：九頭竜川,日野川　流量規模：1/80確率規模洪水

氾濫ブロック	一般資産被害額							農作物被害額			公共土木施設等被害額	営業停止損失	家屋における応急対策費用			事業所における応急対策費用	その他の間接被害	小計	合計	備考
	家屋	家庭用品	事業所資産		農漁家資産		小計	水稲	畑作物	小計			清掃労働対価	代替活動等	小計					
			償却	在庫	償却	在庫														
ブロック1	0	0	0	0	0	0	0	0	0	0	0	0	0	0	0	0	0	0	0	
ブロック2	14,289	8,437	4,600	2,111	45	14	29,497	644	5	649	49,966	1,585	692	1,121	1,813	1,040	0	4,438	84,550	
ブロック3	25,804	17,686	11,435	4,106	32	11	59,073	101	0	101	100,070	7,514	2,832	4,091	6,923	5,983	0	20,420	179,664	
ブロック4	12,749	14,680	4,124	1,427	40	13	33,032	145	2	147	55,957	1,439	972	1,300	2,272	1,321	0	5,032	94,167	
ブロック5	3,934	3,793	170	113	29	8	8,046	31	1	32	13,631	60	174	131	305	136	0	501	22,209	
ブロック6	35	10	15	2	0	0	62	1	0	1	105	2	1	2	3	1	0	6	174	
ブロック7	0	0	0	0	0	0	0	0	0	0	0	13	5	5	10	14	0	37	37	
ブロック8	938	960	565	100	22	7	2,592	10	2	12	4,391	52	48	37	85	102	0	239	7,234	
ブロック9	0	0	0	0	0	0	0	0	0	0	0	0	0	0	0	0	0	0	0	
合計	57,749	45,565	20,909	7,859	167	53	132,302	932	9	941	224,120	10,665	4,724	6,687	11,411	8,597	0	30,673	388,035	

様式－３　　被害額（灯明寺完了（ダム有り））　　水系名：九頭竜川　　河川名：九頭竜川,日野川　流量規模：1/100確率規模洪水

氾濫ブロック	一般資産被害額							農作物被害額			公共土木施設等被害額	営業停止損失	家屋における応急対策費用			事業所における応急対策費用	その他の間接被害	小計	合計	備考
	家屋	家庭用品	事業所資産		農漁家資産		小計	水稲	畑作物	小計			清掃労働対価	代替活動等	小計					
			償却	在庫	償却	在庫														
ブロック1	0	0	0	0	0	0	0	0	0	0	0	0	0	0	0	0	0	0	0	
ブロック2	15,829	9,365	5,476	2,496	51	16	33,233	718	5	724	56,296	1,667	728	1,179	1,907	1,098	0	4,672	94,924	
ブロック3	32,948	22,163	13,828	5,046	45	14	74,045	128	0	128	125,429	8,537	3,278	4,595	7,873	7,087	0	23,497	223,099	
ブロック4	18,498	23,314	6,500	2,327	59	19	50,716	186	3	189	85,913	1,661	1,119	1,464	2,583	1,528	0	5,772	142,590	
ブロック5	5,038	3,887	175	116	29	8	9,253	31	1	32	15,677	80	206	144	350	145	0	575	25,537	
ブロック6	545	254	155	18	1	0	973	3	0	3	1,649	8	12	10	22	16	0	46	2,670	
ブロック7	53	63	26	24	0	0	167	6	0	6	281	13	5	5	10	14	0	37	491	
ブロック8	1,104	1,211	618	121	30	9	3,093	10	2	12	5,240	52	48	37	85	102	0	239	8,584	
ブロック9	0	0	0	0	0	0	0	0	0	0	0	0	0	0	0	0	0	0	0	
合計	74,016	60,257	26,777	10,148	215	67	171,479	1,082	11	1,093	290,485	12,018	5,396	7,434	12,830	9,990	0	34,838	497,894	

様式－３　　被害額（灯明寺完了（ダム有り））　　水系名：九頭竜川　　河川名：九頭竜川,日野川　流量規模：1/150確率規模洪水

氾濫ブロック	一般資産被害額							農作物被害額			公共土木施設等被害額	営業停止損失	家屋における応急対策費用			事業所における応急対策費用	その他の間接被害	小計	合計	備考
	家屋	家庭用品	事業所資産		農漁家資産		小計	水稲	畑作物	小計			清掃労働対価	代替活動等	小計					
			償却	在庫	償却	在庫														
ブロック1	0	0	0	0	0	0	0	0	0	0	0	0	0	0	0	0	0	0	0	
ブロック2	20,444	11,318	6,616	3,005	83	26	41,492	915	6	922	70,288	1,854	837	1,308	2,145	1,294	0	5,293	117,995	
ブロック3	57,803	52,211	24,632	8,788	148	47	143,628	164	1	165	243,305	7,840	3,502	4,788	8,290	6,866	0	22,996	410,094	
ブロック4	25,731	32,188	9,327	3,453	78	26	70,803	218	4	221	119,939	2,148	1,501	1,816	3,317	2,134	0	7,599	198,563	
ブロック5	6,309	4,505	201	139	34	10	11,198	33	1	34	18,971	92	230	166	396	160	0	648	30,851	
ブロック6	3,078	974	364	46	5	1	4,467	3	0	3	7,567	54	36	28	64	41	0	159	12,196	
ブロック7	74	129	60	59	0	0	321	6	0	6	545	19	8	5	13	22	0	54	926	
ブロック8	1,448	1,448	668	141	36	10	3,751	10	2	12	6,357	65	58	39	97	122	0	284	10,404	
ブロック9	0	0	0	0	0	0	0	0	0	0	0	0	0	0	0	0	0	0	0	
合計	114,888	102,772	41,867	15,630	383	120	275,660	1,349	14	1,363	466,972	12,072	6,172	8,150	14,322	10,639	0	37,033	781,028	

様式－３　　被害額（天池、恐神完了（ダム有り））　　水系名：九頭竜川　　河川名：九頭竜川,日野川　流量規模：1/10確率規模洪水

氾濫ブロック	一般資産被害額							農作物被害額			公共土木施設等被害額	営業停止損失	家屋における応急対策費用			事業所における応急対策費用	その他の間接被害	小計	合計	備考
	家屋	家庭用品	事業所資産		農漁家資産		小計	水稲	畑作物	小計			清掃労働対価	代替活動等	小計					
			償却	在庫	償却	在庫														
ブロック1	0	0	0	0	0	0	0	0	0	0	0	0	0	0	0	0	0	0	0	
ブロック2	0	0	0	0	0	0	0	0	0	0	0	0	0	0	0	0	0	0	0	
ブロック3	0	0	0	0	0	0	0	0	0	0	0	0	0	0	0	0	0	0	0	
ブロック4	0	0	0	0	0	0	0	0	0	0	0	0	0	0	0	0	0	0	0	
ブロック5	0	0	0	0	0	0	0	0	0	0	0	0	0	0	0	0	0	0	0	
ブロック6	0	0	0	0	0	0	0	0	0	0	0	0	0	0	0	0	0	0	0	
ブロック7	0	0	0	0	0	0	0	0	0	0	0	0	0	0	0	0	0	0	0	
ブロック8	0	0	0	0	0	0	0	0	0	0	0	0	0	0	0	0	0	0	0	
ブロック9	0	0	0	0	0	0	0	0	0	0	0	0	0	0	0	0	0	0	0	
合計	0	0	0	0	0	0	0	0	0	0	0	0	0	0	0	0	0	0	0	

様式－３　　被害額（天池、恐神完了（ダム有り））　　水系名：九頭竜川　　河川名：九頭竜川,日野川　流量規模：1/20確率規模洪水

氾濫ブロック	一般資産被害額							農作物被害額			公共土木施設等被害額	営業停止損失	家屋における応急対策費用			事業所における応急対策費用	その他の間接被害	小計	合計	備考
	家屋	家庭用品	事業所資産		農漁家資産		小計	水稲	畑作物	小計			清掃労働対価	代替活動等	小計					
			償却	在庫	償却	在庫														
ブロック1	0	0	0	0	0	0	0	0	0	0	0	0	0	0	0	0	0	0	0	
ブロック2	6,491	2,959	1,983	866	13	4	12,316	188	2	190	20,864	546	212	386	598	334	0	1,478	34,848	
ブロック3	0	0	0	0	0	0	0	0	0	0	0	0	0	0	0	0	0	0	0	
ブロック4	0	0	0	0	0	0	0	0	0	0	0	0	0	0	0	0	0	0	0	
ブロック5	0	0	0	0	0	0	0	0	0	0	0	0	0	0	0	0	0	0	0	
ブロック6	0	0	0	0	0	0	0	0	0	0	0	0	0	0	0	0	0	0	0	
ブロック7	0	0	0	0	0	0	0	0	0	0	0	0	0	0	0	0	0	0	0	
ブロック8	0	0	0	0	0	0	0	0	0	0	0	0	0	0	0	0	0	0	0	
ブロック9	0	0	0	0	0	0	0	0	0	0	0	0	0	0	0	0	0	0	0	
合計	6,491	2,959	1,983	866	13	4	12,316	188	2	190	20,864	546	212	386	598	334	0	1,478	34,848	

様式－３　　被害額（天池、恐神完了（ダム有り））　　水系名：九頭竜川　　河川名：九頭竜川,日野川　流量規模：1/30確率規模洪水

氾濫ブロック	一般資産被害額							農作物被害額			公共土木施設等被害額	営業停止損失	家屋における応急対策費用			事業所における応急対策費用	その他の間接被害	小計	合計	備考
	家屋	家庭用品	事業所資産		農漁家資産		小計	水稲	畑作物	小計			清掃労働対価	代替活動等	小計					
			償却	在庫	償却	在庫														
ブロック1	0	0	0	0	0	0	0	0	0	0	0	0	0	0	0	0	0	0	0	
ブロック2	8,936	4,436	2,763	1,252	23	7	17,417	300	3	303	29,505	689	284	501	785	450	0	1,924	49,149	
ブロック3	0	0	0	0	0	0	0	0	0	0	0	0	0	0	0	0	0	0	0	
ブロック4	0	0	0	0	0	0	0	0	0	0	0	0	0	0	0	0	0	0	0	
ブロック5	0	0	0	0	0	0	0	0	0	0	0	0	0	0	0	0	0	0	0	
ブロック6	0	0	0	0	0	0	0	0	0	0	0	0	0	0	0	0	0	0	0	
ブロック7	0	0	0	0	0	0	0	0	0	0	0	0	0	0	0	0	0	0	0	
ブロック8	0	0	0	0	0	0	0	0	0	0	0	0	0	0	0	0	0	0	0	
ブロック9	0	0	0	0	0	0	0	0	0	0	0	0	0	0	0	0	0	0	0	
合計	8,936	4,436	2,763	1,252	23	7	17,417	300	3	303	29,505	689	284	501	785	450	0	1,924	49,149	

様式－３　　被害額（天池、恐神完了（ダム有り））　　水系名：九頭竜川　　河川名：九頭竜川,日野川　流量規模：1/50確率規模洪水

氾濫ブロック	一般資産被害額							農作物被害額			公共土木施設等被害額	営業停止損失	家屋における応急対策費用			事業所における応急対策費用	その他の間接被害	小計	合計	備考
	家屋	家庭用品	事業所資産		農漁家資産		小計	水稲	畑作物	小計			清掃労働対価	代替活動等	小計					
			償却	在庫	償却	在庫														
ブロック1	0	0	0	0	0	0	0	0	0	0	0	0	0	0	0	0	0	0	0	
ブロック2	12,735	8,074	4,155	1,905	40	12	26,921	539	5	544	45,606	961	425	724	1,149	649	0	2,759	75,830	
ブロック3	0	0	0	0	0	0	0	0	0	0	0	0	0	0	0	0	0	0	0	
ブロック4	0	0	0	0	0	0	0	0	0	0	0	0	0	0	0	0	0	0	0	
ブロック5	0	0	0	0	0	0	0	0	0	0	0	0	0	0	0	0	0	0	0	
ブロック6	0	0	0	0	0	0	0	0	0	0	0	0	0	0	0	0	0	0	0	
ブロック7	0	0	0	0	0	0	0	0	0	0	0	0	0	0	0	0	0	0	0	
ブロック8	677	664	356	55	17	6	1,775	11	2	13	3,008	26	24	26	50	39	0	115	4,911	
ブロック9	0	0	0	0	0	0	0	0	0	0	0	0	0	0	0	0	0	0	0	
合計	13,412	8,738	4,511	1,960	57	18	28,696	550	7	557	48,614	987	449	750	1,199	688	0	2,874	80,741	

様式－３　　被害額（天池、恐神完了（ダム有り））　　水系名：九頭竜川　　河川名：九頭竜川,日野川　流量規模：1/80確率規模洪水

氾濫ブロック	一般資産被害額							農作物被害額			公共土木施設等被害額	営業停止損失	家屋における応急対策費用			事業所における応急対策費用	その他の間接被害	小計	合計	備考
	家屋	家庭用品	事業所資産		農漁家資産		小計	水稲	畑作物	小計			清掃労働対価	代替活動等	小計					
			償却	在庫	償却	在庫														
ブロック1	0	0	0	0	0	0	0	0	0	0	0	0	0	0	0	0	0	0	0	
ブロック2	16,289	9,846	5,587	2,483	52	16	34,273	753	5	758	58,061	1,264	506	866	1,372	772	0	3,408	96,500	
ブロック3	26,812	18,269	11,622	4,095	34	11	60,843	104	0	104	103,069	3,347	1,138	1,888	3,026	2,199	0	8,572	172,588	
ブロック4	14,165	16,311	4,582	1,586	44	14	36,702	161	2	163	62,174	1,057	699	1,002	1,701	898	0	3,656	102,695	
ブロック5	4,371	4,214	189	125	32	9	8,940	34	1	35	15,145	59	168	128	296	132	0	487	24,607	
ブロック6	39	11	17	2	0	0	69	1	0	1	117	2	1	3	4	2	0	8	195	
ブロック7	0	0	0	0	0	0	0	0	0	0	0	0	0	0	0	0	0	0	0	
ブロック8	1,042	1,067	628	111	24	8	2,880	11	2	13	4,879	42	40	34	74	79	0	195	7,967	
ブロック9	0	0	0	0	0	0	0	0	0	0	0	0	0	0	0	0	0	0	0	
合計	62,718	49,718	22,625	8,402	186	58	143,707	1,064	10	1,074	243,445	5,771	2,552	3,921	6,473	4,082	0	16,326	404,552	

様式－３　　被害額（天池、恐神完了（ダム有り））　　水系名：九頭竜川　　河川名：九頭竜川,日野川　流量規模：1/100確率規模洪水

氾濫ブロック	一般資産被害額							農作物被害額			公共土木施設等被害額	営業停止損失	家屋における応急対策費用			事業所における応急対策費用	その他の間接被害	小計	合計	備考
	家屋	家庭用品	事業所資産		農漁家資産		小計	水稲	畑作物	小計			清掃労働対価	代替活動等	小計					
			償却	在庫	償却	在庫														
ブロック1	0	0	0	0	0	0	0	0	0	0	0	0	0	0	0	0	0	0	0	
ブロック2	17,900	10,634	6,192	2,827	60	19	37,632	824	6	830	63,748	1,336	534	912	1,446	819	0	3,601	105,811	
ブロック3	30,427	20,351	13,081	4,680	39	12	68,590	131	0	131	116,192	3,695	1,252	2,047	3,299	2,475	0	9,469	194,382	
ブロック4	20,553	25,904	7,222	2,585	66	21	56,351	206	3	209	95,459	1,516	1,026	1,366	2,392	1,398	0	5,306	157,325	
ブロック5	4,518	4,305	194	128	32	9	9,186	34	1	35	15,563	60	174	131	305	136	0	501	25,285	
ブロック6	458	267	161	20	1	0	907	3	0	3	1,538	17	12	14	26	15	0	58	2,506	
ブロック7	59	70	29	27	0	0	185	7	0	7	312	8	3	3	6	6	0	20	524	
ブロック8	1,153	1,129	641	116	26	9	3,074	11	2	13	5,206	44	42	35	77	84	0	205	8,498	
ブロック9	0	0	0	0	0	0	0	0	0	0	0	0	0	0	0	0	0	0	0	
合計	75,068	62,660	27,520	10,383	224	70	175,925	1,216	12	1,228	298,018	6,676	3,043	4,508	7,551	4,933	0	19,160	494,331	

様式－３　　被害額（天池、恐神完了（ダム有り））　　水系名：九頭竜川　　河川名：九頭竜川,日野川　流量規模：1/150確率規模洪水

氾濫ブロック	一般資産被害額							農作物被害額			公共土木施設等被害額	営業停止損失	家屋における応急対策費用			事業所における応急対策費用	その他の間接被害	小計	合計	備考
	家屋	家庭用品	事業所資産		農漁家資産		小計	水稲	畑作物	小計			清掃労働対価	代替活動等	小計					
			償却	在庫	償却	在庫														
ブロック1	0	0	0	0	0	0	0	0	0	0	0	0	0	0	0	0	0	0	0	
ブロック2	23,907	13,391	7,488	3,427	95	30	48,338	1,024	7	1,031	81,883	1,516	643	1,051	1,694	976	0	4,186	135,438	
ブロック3	59,212	53,643	24,695	8,412	153	48	146,163	171	1	172	247,601	5,991	2,595	3,837	6,432	4,770	0	17,193	411,129	
ブロック4	28,558	35,714	10,360	3,835	87	29	78,583	242	4	246	133,119	2,014	1,404	1,718	3,122	1,970	0	7,106	219,054	
ブロック5	6,904	5,006	223	154	38	11	12,336	37	1	38	20,899	88	219	157	376	151	0	615	33,888	
ブロック6	2,917	865	373	47	4	1	4,207	3	0	3	7,126	55	37	29	66	41	0	162	11,498	
ブロック7	82	143	67	65	0	0	357	7	0	7	605	13	5	5	10	14	0	37	1,006	
ブロック8	1,284	1,346	687	134	33	10	3,494	11	2	13	5,918	52	48	37	85	102	0	239	9,664	
ブロック9	0	0	0	0	0	0	0	0	0	0	0	0	0	0	0	0	0	0	0	
合計	122,864	110,108	43,893	16,074	410	129	293,478	1,495	15	1,510	497,151	9,729	4,951	6,834	11,785	8,024	0	29,538	821,677	

様式－３　　被害額（天池、恐神完了（ダム有り））　　水系名：九頭竜川　　河川名：九頭竜川,日野川　流量規模：1/10確率規模洪水

氾濫ブロック	一般資産被害額							農作物被害額			公共土木施設等被害額	営業停止損失	家屋における応急対策費用			事業所における応急対策費用	その他の間接被害	小計	合計	備考
	家屋	家庭用品	事業所資産		農漁家資産		小計	水稲	畑作物	小計			清掃労働対価	代替活動等	小計					
			償却	在庫	償却	在庫														
ブロック1	0	0	0	0	0	0	0	0	0	0	0	0	0	0	0	0	0	0	0	
ブロック2	0	0	0	0	0	0	0	0	0	0	0	0	0	0	0	0	0	0	0	
ブロック3	0	0	0	0	0	0	0	0	0	0	0	0	0	0	0	0	0	0	0	
ブロック4	0	0	0	0	0	0	0	0	0	0	0	0	0	0	0	0	0	0	0	
ブロック5	0	0	0	0	0	0	0	0	0	0	0	0	0	0	0	0	0	0	0	
ブロック6	0	0	0	0	0	0	0	0	0	0	0	0	0	0	0	0	0	0	0	
ブロック7	0	0	0	0	0	0	0	0	0	0	0	0	0	0	0	0	0	0	0	
ブロック8	0	0	0	0	0	0	0	0	0	0	0	0	0	0	0	0	0	0	0	
ブロック9	0	0	0	0	0	0	0	0	0	0	0	0	0	0	0	0	0	0	0	
合計	0	0	0	0	0	0	0	0	0	0	0	0	0	0	0	0	0	0	0	

様式－３　　被害額（天池、恐神完了（ダム有り））　　水系名：九頭竜川　　河川名：九頭竜川,日野川　流量規模：1/20確率規模洪水

氾濫ブロック	一般資産被害額							農作物被害額			公共土木施設等被害額	営業停止損失	家屋における応急対策費用			事業所における応急対策費用	その他の間接被害	小計	合計	備考
	家屋	家庭用品	事業所資産		農漁家資産		小計	水稲	畑作物	小計			清掃労働対価	代替活動等	小計					
			償却	在庫	償却	在庫														
ブロック1	0	0	0	0	0	0	0	0	0	0	0	0	0	0	0	0	0	0	0	
ブロック2	7,140	3,255	2,181	953	14	4	13,548	207	2	209	22,950	930	409	696	1,105	629	0	2,664	39,371	
ブロック3	0	0	0	0	0	0	0	0	0	0	0	0	0	0	0	0	0	0	0	
ブロック4	0	0	0	0	0	0	0	0	0	0	0	0	0	0	0	0	0	0	0	
ブロック5	0	0	0	0	0	0	0	0	0	0	0	0	0	0	0	0	0	0	0	
ブロック6	0	0	0	0	0	0	0	0	0	0	0	0	0	0	0	0	0	0	0	
ブロック7	0	0	0	0	0	0	0	0	0	0	0	0	0	0	0	0	0	0	0	
ブロック8	0	0	0	0	0	0	0	0	0	0	0	0	0	0	0	0	0	0	0	
ブロック9	0	0	0	0	0	0	0	0	0	0	0	0	0	0	0	0	0	0	0	
合計	7,140	3,255	2,181	953	14	4	13,548	207	2	209	22,950	930	409	696	1,105	629	0	2,664	39,371	

様式－３　　被害額（天池、恐神完了（ダム有り））　　水系名：九頭竜川　　河川名：九頭竜川,日野川　流量規模：1/30確率規模洪水

氾濫ブロック	一般資産被害額							農作物被害額			公共土木施設等被害額	営業停止損失	家屋における応急対策費用			事業所における応急対策費用	その他の間接被害	小計	合計	備考
	家屋	家庭用品	事業所資産		農漁家資産		小計	水稲	畑作物	小計			清掃労働対価	代替活動等	小計					
			償却	在庫	償却	在庫														
ブロック1	0	0	0	0	0	0	0	0	0	0	0	0	0	0	0	0	0	0	0	
ブロック2	9,830	4,880	3,039	1,377	25	8	19,159	330	3	333	32,456	1,206	477	816	1,293	737	0	3,236	55,184	
ブロック3	0	0	0	0	0	0	0	0	0	0	0	3,304	1,117	1,867	2,984	2,141	0	8,429	8,429	
ブロック4	0	0	0	0	0	0	0	0	0	0	0	0	0	0	0	0	0	0	0	
ブロック5	0	0	0	0	0	0	0	0	0	0	0	0	0	0	0	0	0	0	0	
ブロック6	0	0	0	0	0	0	0	0	0	0	0	0	0	0	0	0	0	0	0	
ブロック7	0	0	0	0	0	0	0	0	0	0	0	0	0	0	0	0	0	0	0	
ブロック8	0	0	0	0	0	0	0	0	0	0	0	0	0	0	0	0	0	0	0	
ブロック9	0	0	0	0	0	0	0	0	0	0	0	0	0	0	0	0	0	0	0	
合計	9,830	4,880	3,039	1,377	25	8	19,159	330	3	333	32,456	4,510	1,594	2,683	4,277	2,878	0	11,665	63,613	

様式－３　　被害額（天池、恐神完了（ダム有り））　　水系名：九頭竜川　　河川名：九頭竜川,日野川　流量規模：1/50確率規模洪水

氾濫ブロック	一般資産被害額							農作物被害額			公共土木施設等被害額	営業停止損失	家屋における応急対策費用			事業所における応急対策費用	その他の間接被害	小計	合計	備考
	家屋	家庭用品	事業所資産		農漁家資産		小計	水稲	畑作物	小計			清掃労働対価	代替活動等	小計					
			償却	在庫	償却	在庫														
ブロック1	0	0	0	0	0	0	0	0	0	0	0	0	0	0	0	0	0	0	0	
ブロック2	14,009	8,881	4,571	2,096	44	13	29,613	593	6	598	50,167	1,404	573	983	1,556	868	0	3,828	84,206	
ブロック3	0	0	0	0	0	0	0	0	0	0	0	4,318	1,544	2,487	4,031	2,920	0	11,269	11,269	
ブロック4	0	0	0	0	0	0	0	0	0	0	0	0	0	0	0	0	0	0	0	
ブロック5	0	0	0	0	0	0	0	0	0	0	0	36	101	103	204	73	0	313	313	
ブロック6	0	0	0	0	0	0	0	0	0	0	0	0	0	0	0	0	0	0	0	
ブロック7	0	0	0	0	0	0	0	0	0	0	0	0	0	0	0	0	0	0	0	
ブロック8	745	730	392	61	19	7	1,953	12	2	14	3,309	34	32	31	63	57	0	154	5,430	
ブロック9	0	0	0	0	0	0	0	0	0	0	0	0	0	0	0	0	0	0	0	
合計	14,753	9,612	4,962	2,156	63	20	31,566	605	8	613	53,475	5,792	2,250	3,604	5,854	3,918	0	15,564	101,218	

様式－３　被害額（天池、恐神完了（ダム有り））　水系名：九頭竜川　河川名：九頭竜川,日野川　流量規模：1/80確率規模洪水

氾濫ブロック	一般資産被害額							農作物被害額			公共土木施設等被害額	営業停止損失	家屋における応急対策費用			事業所における応急対策費用	その他の間接被害	小計	合計	備考
	家屋	家庭用品	事業所資産		農漁家資産		小計	水稲	畑作物	小計			清掃労働対価	代替活動等	小計					
			償却	在庫	償却	在庫														
ブロック1	0	0	0	0	0	0	0	0	0	0	0	0	0	0	0	0	0	0	0	
ブロック2	17,918	10,831	6,146	2,731	57	18	37,700	828	6	834	63,867	1,585	692	1,121	1,813	1,040	0	4,438	106,839	
ブロック3	29,493	20,096	12,784	4,505	37	12	66,927	114	0	114	113,376	7,514	2,832	4,091	6,923	5,983	0	20,420	200,838	
ブロック4	15,582	17,942	5,040	1,745	48	15	40,372	177	2	179	68,391	1,439	972	1,300	2,272	1,321	0	5,032	113,975	
ブロック5	4,808	4,635	208	138	35	10	9,834	37	1	39	16,660	60	174	131	305	136	0	501	27,033	
ブロック6	43	12	19	2	0	0	76	1	0	1	129	2	1	2	3	1	0	6	212	
ブロック7	0	0	0	0	0	0	0	0	0	0	0	13	5	5	10	14	0	37	37	
ブロック8	1,146	1,174	691	122	26	9	3,168	12	2	14	5,367	52	48	37	85	102	0	239	8,788	
ブロック9	0	0	0	0	0	0	0	0	0	0	0	0	0	0	0	0	0	0	0	
合計	68,990	54,690	24,888	9,242	205	64	158,078	1,170	11	1,181	267,790	10,665	4,724	6,687	11,411	8,597	0	30,673	457,722	

様式－３　被害額（天池、恐神完了（ダム有り））　水系名：九頭竜川　河川名：九頭竜川,日野川　流量規模：1/100確率規模洪水

氾濫ブロック	一般資産被害額							農作物被害額			公共土木施設等被害額	営業停止損失	家屋における応急対策費用			事業所における応急対策費用	その他の間接被害	小計	合計	備考
	家屋	家庭用品	事業所資産		農漁家資産		小計	水稲	畑作物	小計			清掃労働対価	代替活動等	小計					
			償却	在庫	償却	在庫														
ブロック1	0	0	0	0	0	0	0	0	0	0	0	0	0	0	0	0	0	0	0	
ブロック2	19,690	11,697	6,811	3,110	66	21	41,395	906	7	913	70,123	1,667	728	1,179	1,907	1,098	0	4,672	117,103	
ブロック3	33,470	22,386	14,389	5,148	43	13	75,449	144	0	144	127,811	8,537	3,278	4,595	7,873	7,087	0	23,497	226,901	
ブロック4	22,608	28,494	7,944	2,844	73	23	61,986	227	3	230	105,005	1,661	1,119	1,464	2,583	1,528	0	5,772	172,993	
ブロック5	4,970	4,736	213	141	35	10	10,105	37	1	39	17,119	80	206	144	350	145	0	575	27,837	
ブロック6	504	294	177	22	1	0	998	3	0	3	1,692	8	12	10	22	16	0	46	2,739	
ブロック7	65	77	32	30	0	0	204	8	0	8	343	13	5	5	10	14	0	37	591	
ブロック8	1,268	1,242	705	128	29	10	3,381	12	2	14	5,727	52	48	37	85	102	0	239	9,361	
ブロック9	0	0	0	0	0	0	0	0	0	0	0	0	0	0	0	0	0	0	0	
合計	82,575	68,926	30,272	11,421	246	77	193,518	1,338	13	1,351	327,820	12,018	5,396	7,434	12,830	9,990	0	34,838	557,526	

様式－３　　被害額（天池、恐神完了（ダム有り））　　水系名：九頭竜川　　河川名：九頭竜川,日野川　流量規模：1/150確率規模洪水

氾濫ブロック	一般資産被害額							農作物被害額			公共土木施設等被害額	営業停止損失	家屋における応急対策費用			事業所における応急対策費用	その他の間接被害	小計	合計	備考
	家屋	家庭用品	事業所資産		農漁家資産		小計	水稲	畑作物	小計			清掃労働対価	代替活動等	小計					
			償却	在庫	償却	在庫														
ブロック1	0	0	0	0	0	0	0	0	0	0	0	0	0	0	0	0	0	0	0	
ブロック2	26,298	14,730	8,237	3,770	105	33	53,172	1,126	8	1,134	90,071	1,854	837	1,308	2,145	1,294	0	5,293	149,670	
ブロック3	65,133	59,007	27,165	9,253	168	53	160,779	188	1	189	272,361	7,840	3,502	4,788	8,290	6,866	0	22,996	456,326	
ブロック4	31,414	39,285	11,396	4,219	96	32	86,441	266	4	271	146,431	2,148	1,501	1,816	3,317	2,134	0	7,599	240,742	
ブロック5	7,594	5,507	245	169	42	12	13,570	41	1	42	22,989	92	230	166	396	160	0	648	37,248	
ブロック6	3,209	952	410	52	4	1	4,628	3	0	3	7,839	54	36	28	64	41	0	159	12,629	
ブロック7	90	157	74	72	0	0	393	8	0	8	666	19	8	5	13	22	0	54	1,120	
ブロック8	1,412	1,481	756	147	36	11	3,843	12	2	14	6,510	65	58	39	97	122	0	284	10,652	
ブロック9	0	0	0	0	0	0	0	0	0	0	0	0	0	0	0	0	0	0	0	
合計	135,150	121,119	48,282	17,681	451	142	322,826	1,645	17	1,661	546,866	12,072	6,172	8,150	14,322	10,639	0	37,033	908,386	

様式－３　　被害額（天池、恐神完了（ダム有り））　　水系名：九頭竜川　　河川名：九頭竜川,日野川　流量規模：1/10確率規模洪水

氾濫ブロック	一般資産被害額							農作物被害額			公共土木施設等被害額	営業停止損失	家屋における応急対策費用			事業所における応急対策費用	その他の間接被害	小計	合計	備考
	家屋	家庭用品	事業所資産		農漁家資産		小計	水稲	畑作物	小計			清掃労働対価	代替活動等	小計					
			償却	在庫	償却	在庫														
ブロック1	0	0	0	0	0	0	0	0	0	0	0	0	0	0	0	0	0	0	0	
ブロック2	0	0	0	0	0	0	0	0	0	0	0	0	0	0	0	0	0	0	0	
ブロック3	0	0	0	0	0	0	0	0	0	0	0	0	0	0	0	0	0	0	0	
ブロック4	0	0	0	0	0	0	0	0	0	0	0	0	0	0	0	0	0	0	0	
ブロック5	0	0	0	0	0	0	0	0	0	0	0	0	0	0	0	0	0	0	0	
ブロック6	0	0	0	0	0	0	0	0	0	0	0	0	0	0	0	0	0	0	0	
ブロック7	0	0	0	0	0	0	0	0	0	0	0	0	0	0	0	0	0	0	0	
ブロック8	0	0	0	0	0	0	0	0	0	0	0	0	0	0	0	0	0	0	0	
ブロック9	0	0	0	0	0	0	0	0	0	0	0	0	0	0	0	0	0	0	0	
合計	0	0	0	0	0	0	0	0	0	0	0	0	0	0	0	0	0	0	0	

様式－３　　被害額（天池、恐神完了（ダム有り））　　水系名：九頭竜川　　河川名：九頭竜川,日野川　流量規模：1/20確率規模洪水

氾濫ブロック	一般資産被害額							農作物被害額			公共土木施設等被害額	営業停止損失	家屋における応急対策費用			事業所における応急対策費用	その他の間接被害	小計	合計	備考
	家屋	家庭用品	事業所資産		農漁家資産		小計	水稲	畑作物	小計			清掃労働対価	代替活動等	小計					
			償却	在庫	償却	在庫														
ブロック1	0	0	0	0	0	0	0	0	0	0	0	0	0	0	0	0	0	0	0	
ブロック2	5,842	2,663	1,785	779	12	4	11,084	169	2	171	18,778	930	409	696	1,105	629	0	2,664	32,697	
ブロック3	0	0	0	0	0	0	0	0	0	0	0	0	0	0	0	0	0	0	0	
ブロック4	0	0	0	0	0	0	0	0	0	0	0	0	0	0	0	0	0	0	0	
ブロック5	0	0	0	0	0	0	0	0	0	0	0	0	0	0	0	0	0	0	0	
ブロック6	0	0	0	0	0	0	0	0	0	0	0	0	0	0	0	0	0	0	0	
ブロック7	0	0	0	0	0	0	0	0	0	0	0	0	0	0	0	0	0	0	0	
ブロック8	0	0	0	0	0	0	0	0	0	0	0	0	0	0	0	0	0	0	0	
ブロック9	0	0	0	0	0	0	0	0	0	0	0	0	0	0	0	0	0	0	0	
合計	5,842	2,663	1,785	779	12	4	11,084	169	2	171	18,778	930	409	696	1,105	629	0	2,664	32,697	

様式－３　　被害額（天池、恐神完了（ダム有り））　　水系名：九頭竜川　　河川名：九頭竜川,日野川　流量規模：1/30確率規模洪水

氾濫ブロック	一般資産被害額							農作物被害額			公共土木施設等被害額	営業停止損失	家屋における応急対策費用			事業所における応急対策費用	その他の間接被害	小計	合計	備考
	家屋	家庭用品	事業所資産		農漁家資産		小計	水稲	畑作物	小計			清掃労働対価	代替活動等	小計					
			償却	在庫	償却	在庫														
ブロック1	0	0	0	0	0	0	0	0	0	0	0	0	0	0	0	0	0	0	0	
ブロック2	8,042	3,992	2,487	1,127	21	6	15,675	270	3	273	26,555	1,206	477	816	1,293	737	0	3,236	45,739	
ブロック3	0	0	0	0	0	0	0	0	0	0	0	3,304	1,117	1,867	2,984	2,141	0	8,429	8,429	
ブロック4	0	0	0	0	0	0	0	0	0	0	0	0	0	0	0	0	0	0	0	
ブロック5	0	0	0	0	0	0	0	0	0	0	0	0	0	0	0	0	0	0	0	
ブロック6	0	0	0	0	0	0	0	0	0	0	0	0	0	0	0	0	0	0	0	
ブロック7	0	0	0	0	0	0	0	0	0	0	0	0	0	0	0	0	0	0	0	
ブロック8	0	0	0	0	0	0	0	0	0	0	0	0	0	0	0	0	0	0	0	
ブロック9	0	0	0	0	0	0	0	0	0	0	0	0	0	0	0	0	0	0	0	
合計	8,042	3,992	2,487	1,127	21	6	15,675	270	3	273	26,555	4,510	1,594	2,683	4,277	2,878	0	11,665	54,168	

様式－３　　被害額（天池、恐神完了（ダム有り））　　水系名：九頭竜川　　河川名：九頭竜川,日野川　流量規模：1/50確率規模洪水

氾濫ブロック	一般資産被害額							農作物被害額			公共土木施設等被害額	営業停止損失	家屋における応急対策費用			事業所における応急対策費用	その他の間接被害	小計	合計	備考
	家屋	家庭用品	事業所資産		農漁家資産		小計	水稲	畑作物	小計			清掃労働対価	代替活動等	小計					
			償却	在庫	償却	在庫														
ブロック1	0	0	0	0	0	0	0	0	0	0	0	0	0	0	0	0	0	0	0	
ブロック2	11,462	7,267	3,740	1,715	36	11	24,229	485	5	490	41,045	1,404	573	983	1,556	868	0	3,828	69,592	
ブロック3	0	0	0	0	0	0	0	0	0	0	0	4,318	1,544	2,487	4,031	2,920	0	11,269	11,269	
ブロック4	0	0	0	0	0	0	0	0	0	0	0	0	0	0	0	0	0	0	0	
ブロック5	0	0	0	0	0	0	0	0	0	0	0	36	101	103	204	73	0	313	313	
ブロック6	0	0	0	0	0	0	0	0	0	0	0	0	0	0	0	0	0	0	0	
ブロック7	0	0	0	0	0	0	0	0	0	0	0	0	0	0	0	0	0	0	0	
ブロック8	609	598	320	50	15	5	1,598	10	2	12	2,707	34	32	31	63	57	0	154	4,470	
ブロック9	0	0	0	0	0	0	0	0	0	0	0	0	0	0	0	0	0	0	0	
合計	12,071	7,864	4,060	1,764	51	16	25,826	495	6	501	43,753	5,792	2,250	3,604	5,854	3,918	0	15,564	85,644	

様式－３　　被害額（天池、恐神完了（ダム有り））　　水系名：九頭竜川　　河川名：九頭竜川,日野川　流量規模：1/80確率規模洪水

氾濫ブロック	一般資産被害額							農作物被害額			公共土木施設等被害額	営業停止損失	家屋における応急対策費用			事業所における応急対策費用	その他の間接被害	小計	合計	備考
	家屋	家庭用品	事業所資産		農漁家資産		小計	水稲	畑作物	小計			清掃労働対価	代替活動等	小計					
			償却	在庫	償却	在庫														
ブロック1	0	0	0	0	0	0	0	0	0	0	0	0	0	0	0	0	0	0	0	
ブロック2	14,660	8,861	5,028	2,235	47	14	30,846	678	5	682	52,255	1,585	692	1,121	1,813	1,040	0	4,438	88,221	
ブロック3	24,131	16,442	10,460	3,686	31	10	54,759	94	0	94	92,762	7,514	2,832	4,091	6,923	5,983	0	20,420	168,034	
ブロック4	12,749	14,680	4,124	1,427	40	13	33,032	145	2	147	55,957	1,439	972	1,300	2,272	1,321	0	5,032	94,167	
ブロック5	3,934	3,793	170	113	29	8	8,046	31	1	32	13,631	60	174	131	305	136	0	501	22,209	
ブロック6	35	10	15	2	0	0	62	1	0	1	105	2	1	2	3	1	0	6	174	
ブロック7	0	0	0	0	0	0	0	0	0	0	0	13	5	5	10	14	0	37	37	
ブロック8	938	960	565	100	22	7	2,592	10	2	12	4,391	52	48	37	85	102	0	239	7,234	
ブロック9	0	0	0	0	0	0	0	0	0	0	0	0	0	0	0	0	0	0	0	
合計	56,446	44,746	20,363	7,562	167	52	129,336	958	9	967	219,101	10,665	4,724	6,687	11,411	8,597	0	30,673	380,076	

様式－３　　被害額（天池、恐神完了（ダム有り））　　水系名：九頭竜川　　河川名：九頭竜川,日野川　流量規模：1/100確率規模洪水

氾濫ブロック	一般資産被害額							農作物被害額			公共土木施設等被害額	営業停止損失	家屋における応急対策費用			事業所における応急対策費用	その他の間接被害	小計	合計	備考
	家屋	家庭用品	事業所資産		農漁家資産		小計	水稲	畑作物	小計			清掃労働対価	代替活動等	小計					
			償却	在庫	償却	在庫														
ブロック1	0	0	0	0	0	0	0	0	0	0	0	0	0	0	0	0	0	0	0	
ブロック2	16,110	9,571	5,573	2,544	54	17	33,869	742	5	747	57,373	1,667	728	1,179	1,907	1,098	0	4,672	96,661	
ブロック3	27,384	18,316	11,773	4,212	35	11	61,731	118	0	118	104,573	8,537	3,278	4,595	7,873	7,087	0	23,497	189,919	
ブロック4	18,498	23,314	6,500	2,327	59	19	50,716	185	3	188	85,913	1,661	1,119	1,464	2,583	1,528	0	5,772	142,589	
ブロック5	4,066	3,875	175	115	29	8	8,267	31	1	32	14,007	80	206	144	350	145	0	575	22,881	
ブロック6	412	240	145	18	1	0	816	3	0	3	1,384	8	12	10	22	16	0	46	2,249	
ブロック7	53	63	26	24	0	0	167	6	0	6	281	13	5	5	10	14	0	37	491	
ブロック8	1,038	1,016	577	104	23	8	2,767	10	2	12	4,685	52	48	37	85	102	0	239	7,703	
ブロック9	0	0	0	0	0	0	0	0	0	0	0	0	0	0	0	0	0	0	0	
合計	67,561	56,394	24,768	9,345	202	63	158,333	1,094	11	1,105	268,216	12,018	5,396	7,434	12,830	9,990	0	34,838	462,492	

様式－３　　被害額（天池、恐神完了（ダム有り））　　水系名：九頭竜川　　河川名：九頭竜川,日野川　流量規模：1/150確率規模洪水

氾濫ブロック	一般資産被害額							農作物被害額			公共土木施設等被害額	営業停止損失	家屋における応急対策費用			事業所における応急対策費用	その他の間接被害	小計	合計	備考
	家屋	家庭用品	事業所資産		農漁家資産		小計	水稲	畑作物	小計			清掃労働対価	代替活動等	小計					
			償却	在庫	償却	在庫														
ブロック1	0	0	0	0	0	0	0	0	0	0	0	0	0	0	0	0	0	0	0	
ブロック2	21,516	12,052	6,739	3,084	86	27	43,504	922	6	928	73,695	1,854	837	1,308	2,145	1,294	0	5,293	123,420	
ブロック3	53,291	48,279	22,226	7,571	138	43	131,547	154	1	155	222,841	7,840	3,502	4,788	8,290	6,866	0	22,996	377,538	
ブロック4	25,702	32,143	9,324	3,452	78	26	70,725	218	4	221	119,807	2,148	1,501	1,816	3,317	2,134	0	7,599	198,352	
ブロック5	6,214	4,505	201	139	34	10	11,102	33	1	34	18,809	92	230	166	396	160	0	648	30,594	
ブロック6	2,625	779	336	42	4	1	3,786	3	0	3	6,413	54	36	28	64	41	0	159	10,361	
ブロック7	74	129	60	59	0	0	321	6	0	6	545	19	8	5	13	22	0	54	926	
ブロック8	1,156	1,211	618	121	30	9	3,145	10	2	12	5,326	65	58	39	97	122	0	284	8,767	
ブロック9	0	0	0	0	0	0	0	0	0	0	0	0	0	0	0	0	0	0	0	
合計	110,578	99,097	39,504	14,467	369	116	264,130	1,346	14	1,359	447,436	12,072	6,172	8,150	14,322	10,639	0	37,033	749,958	

様式－３　　被害額（中藤新保、片粕完了（ダム有り））水系名：九頭竜川　　河川名：九頭竜川,日野川　流量規模：1/10確率規模洪水

氾濫ブロック	一般資産被害額							農作物被害額			公共土木施設等被害額	営業停止損失	家屋における応急対策費用			事業所における応急対策費用	その他の間接被害	小計	合計	備考
	家屋	家庭用品	事業所資産		農漁家資産		小計	水稲	畑作物	小計			清掃労働対価	代替活動等	小計					
			償却	在庫	償却	在庫														
ブロック1	0	0	0	0	0	0	0	0	0	0	0	0	0	0	0	0	0	0	0	
ブロック2	0	0	0	0	0	0	0	0	0	0	0	0	0	0	0	0	0	0	0	
ブロック3	0	0	0	0	0	0	0	0	0	0	0	0	0	0	0	0	0	0	0	
ブロック4	0	0	0	0	0	0	0	0	0	0	0	0	0	0	0	0	0	0	0	
ブロック5	0	0	0	0	0	0	0	0	0	0	0	0	0	0	0	0	0	0	0	
ブロック6	0	0	0	0	0	0	0	0	0	0	0	0	0	0	0	0	0	0	0	
ブロック7	0	0	0	0	0	0	0	0	0	0	0	0	0	0	0	0	0	0	0	
ブロック8	0	0	0	0	0	0	0	0	0	0	0	0	0	0	0	0	0	0	0	
ブロック9	0	0	0	0	0	0	0	0	0	0	0	0	0	0	0	0	0	0	0	
合計	0	0	0	0	0	0	0	0	0	0	0	0	0	0	0	0	0	0	0	

様式－３　　被害額（中藤新保、片粕完了（ダム有り））水系名：九頭竜川　　河川名：九頭竜川,日野川　流量規模：1/20確率規模洪水

氾濫ブロック	一般資産被害額							農作物被害額			公共土木施設等被害額	営業停止損失	家屋における応急対策費用			事業所における応急対策費用	その他の間接被害	小計	合計	備考
	家屋	家庭用品	事業所資産		農漁家資産		小計	水稲	畑作物	小計			清掃労働対価	代替活動等	小計					
			償却	在庫	償却	在庫														
ブロック1	0	0	0	0	0	0	0	0	0	0	0	0	0	0	0	0	0	0	0	
ブロック2	1,455	1,027	740	319	3	1	3,545	89	2	91	6,003	192	72	130	202	124	0	518	10,157	
ブロック3	0	0	0	0	0	0	0	0	0	0	0	0	0	0	0	0	0	0	0	
ブロック4	0	0	0	0	0	0	0	0	0	0	0	0	0	0	0	0	0	0	0	
ブロック5	0	0	0	0	0	0	0	0	0	0	0	0	0	0	0	0	0	0	0	
ブロック6	0	0	0	0	0	0	0	0	0	0	0	0	0	0	0	0	0	0	0	
ブロック7	0	0	0	0	0	0	0	0	0	0	0	0	0	0	0	0	0	0	0	
ブロック8	0	0	0	0	0	0	0	0	0	0	0	0	0	0	0	0	0	0	0	
ブロック9	0	0	0	0	0	0	0	0	0	0	0	0	0	0	0	0	0	0	0	
合計	1,455	1,027	740	319	3	1	3,545	89	2	91	6,003	192	72	130	202	124	0	518	10,157	

様式－３　　被害額（中藤新保、片粕完了（ダム有り））水系名：九頭竜川　　河川名：九頭竜川,日野川　流量規模：1/30確率規模洪水

氾濫ブロック	一般資産被害額							農作物被害額			公共土木施設等被害額	営業停止損失	家屋における応急対策費用			事業所における応急対策費用	その他の間接被害	小計	合計	備考
	家屋	家庭用品	事業所資産		農漁家資産		小計	水稲	畑作物	小計			清掃労働対価	代替活動等	小計					
			償却	在庫	償却	在庫														
ブロック1	0	0	0	0	0	0	0	0	0	0	0	0	0	0	0	0	0	0	0	
ブロック2	5,979	2,767	1,909	831	12	4	11,502	178	2	180	19,482	530	204	372	576	323	0	1,429	32,593	
ブロック3	0	0	0	0	0	0	0	0	0	0	0	0	0	0	0	0	0	0	0	
ブロック4	0	0	0	0	0	0	0	0	0	0	0	0	0	0	0	0	0	0	0	
ブロック5	0	0	0	0	0	0	0	0	0	0	0	0	0	0	0	0	0	0	0	
ブロック6	0	0	0	0	0	0	0	0	0	0	0	0	0	0	0	0	0	0	0	
ブロック7	0	0	0	0	0	0	0	0	0	0	0	0	0	0	0	0	0	0	0	
ブロック8	0	0	0	0	0	0	0	0	0	0	0	0	0	0	0	0	0	0	0	
ブロック9	0	0	0	0	0	0	0	0	0	0	0	0	0	0	0	0	0	0	0	
合計	5,979	2,767	1,909	831	12	4	11,502	178	2	180	19,482	530	204	372	576	323	0	1,429	32,593	

様式－３　　被害額（中藤新保、片粕完了（ダム有り））水系名：九頭竜川　　河川名：九頭竜川,日野川　流量規模：1/50確率規模洪水

氾濫ブロック	一般資産被害額							農作物被害額			公共土木施設等被害額	営業停止損失	家屋における応急対策費用			事業所における応急対策費用	その他の間接被害	小計	合計	備考
	家屋	家庭用品	事業所資産		農漁家資産		小計	水稲	畑作物	小計			清掃労働対価	代替活動等	小計					
			償却	在庫	償却	在庫														
ブロック1	0	0	0	0	0	0	0	0	0	0	0	0	0	0	0	0	0	0	0	
ブロック2	9,266	4,510	2,914	1,333	23	7	18,053	367	3	370	30,581	727	290	513	803	458	0	1,988	50,992	
ブロック3	0	0	0	0	0	0	0	0	0	0	0	0	0	0	0	0	0	0	0	
ブロック4	0	0	0	0	0	0	0	0	0	0	0	0	0	0	0	0	0	0	0	
ブロック5	0	0	0	0	0	0	0	0	0	0	0	0	0	0	0	0	0	0	0	
ブロック6	0	0	0	0	0	0	0	0	0	0	0	0	0	0	0	0	0	0	0	
ブロック7	0	0	0	0	0	0	0	0	0	0	0	0	0	0	0	0	0	0	0	
ブロック8	677	664	356	55	17	6	1,775	11	2	13	3,008	26	24	26	50	39	0	115	4,911	
ブロック9	0	0	0	0	0	0	0	0	0	0	0	0	0	0	0	0	0	0	0	
合計	9,943	5,174	3,270	1,388	40	13	19,828	378	5	383	33,589	753	314	539	853	497	0	2,103	55,903	

様式－３　　被害額（中藤新保、片粕完了（ダム有り））水系名：九頭竜川　　河川名：九頭竜川,日野川　流量規模：1/80確率規模洪水

氾濫ブロック	一般資産被害額							農作物被害額			公共土木施設等被害額	営業停止損失	家屋における応急対策費用			事業所における応急対策費用	その他の間接被害	小計	合計	備考
	家屋	家庭用品	事業所資産		農漁家資産		小計	水稲	畑作物	小計			清掃労働対価	代替活動等	小計					
			償却	在庫	償却	在庫														
ブロック1	0	0	0	0	0	0	0	0	0	0	0	0	0	0	0	0	0	0	0	
ブロック2	12,655	7,835	4,178	1,926	38	12	26,644	543	5	548	45,136	972	420	716	1,136	643	0	2,751	75,079	
ブロック3	0	0	0	0	0	0	0	0	0	0	0	0	0	0	0	0	0	0	0	
ブロック4	0	0	0	0	0	0	0	0	0	0	0	0	0	0	0	0	0	0	0	
ブロック5	4,371	4,214	189	125	32	9	8,940	34	1	35	15,145	59	168	128	296	132	0	487	24,607	
ブロック6	39	11	17	2	0	0	69	1	0	1	117	2	1	3	4	2	0	8	195	
ブロック7	0	0	0	0	0	0	0	0	0	0	0	0	0	0	0	0	0	0	0	
ブロック8	1,042	1,067	628	111	24	8	2,880	11	2	13	4,879	42	40	34	74	79	0	195	7,967	
ブロック9	0	0	0	0	0	0	0	0	0	0	0	0	0	0	0	0	0	0	0	
合計	18,107	13,127	5,012	2,164	94	29	38,533	589	8	597	65,277	1,075	629	881	1,510	856	0	3,441	107,848	

様式－３　　被害額（中藤新保、片粕完了（ダム有り））水系名：九頭竜川　　河川名：九頭竜川,日野川　流量規模：1/100確率規模洪水

氾濫ブロック	一般資産被害額							農作物被害額			公共土木施設等被害額	営業停止損失	家屋における応急対策費用			事業所における応急対策費用	その他の間接被害	小計	合計	備考
	家屋	家庭用品	事業所資産		農漁家資産		小計	水稲	畑作物	小計			清掃労働対価	代替活動等	小計					
			償却	在庫	償却	在庫														
ブロック1	0	0	0	0	0	0	0	0	0	0	0	0	0	0	0	0	0	0	0	
ブロック2	14,510	8,840	4,933	2,262	44	14	30,603	657	5	662	51,842	1,154	461	787	1,248	706	0	3,108	86,215	
ブロック3	22,367	12,989	9,607	3,073	22	7	48,065	90	0	90	81,421	3,016	956	1,685	2,641	1,862	0	7,519	137,095	
ブロック4	19,674	24,080	6,548	2,345	63	20	52,730	198	3	201	89,326	1,438	971	1,299	2,270	1,321	0	5,029	147,286	
ブロック5	5,598	4,319	194	129	32	9	10,281	34	1	35	17,419	61	176	131	307	136	0	504	28,239	
ブロック6	458	267	161	20	1	0	907	3	0	3	1,538	17	12	14	26	15	0	58	2,506	
ブロック7	59	70	29	27	0	0	185	7	0	7	312	8	3	3	6	6	0	20	524	
ブロック8	1,153	1,129	641	116	26	9	3,074	11	2	13	5,206	44	42	35	77	84	0	205	8,498	
ブロック9	0	0	0	0	0	0	0	0	0	0	0	0	0	0	0	0	0	0	0	
合計	63,819	51,694	22,113	7,972	188	59	145,845	1,000	11	1,011	247,064	5,738	2,621	3,954	6,575	4,130	0	16,443	410,363	

様式－３　　被害額（中藤新保、片粕完了（ダム有り））水系名：九頭竜川　　河川名：九頭竜川,日野川　流量規模：1/150確率規模洪水

氾濫ブロック	一般資産被害額							農作物被害額			公共土木施設等被害額	営業停止損失	家屋における応急対策費用			事業所における応急対策費用	その他の間接被害	小計	合計	備考
	家屋	家庭用品	事業所資産		農漁家資産		小計	水稲	畑作物	小計			清掃労働対価	代替活動等	小計					
			償却	在庫	償却	在庫														
ブロック1	0	0	0	0	0	0	0	0	0	0	0	0	0	0	0	0	0	0	0	
ブロック2	18,266	10,827	6,375	2,857	71	22	38,418	850	7	857	65,081	1,353	545	933	1,478	831	0	3,662	108,018	
ブロック3	50,487	46,366	20,943	6,706	136	43	124,681	152	1	153	211,210	5,305	2,324	3,556	5,880	4,172	0	15,357	351,401	
ブロック4	27,440	33,852	9,756	3,565	82	28	74,723	237	3	240	126,580	1,919	1,325	1,654	2,979	1,845	0	6,743	208,286	
ブロック5	6,984	5,006	223	154	38	11	12,416	37	1	38	21,034	88	219	157	376	151	0	615	34,103	
ブロック6	2,961	1,033	395	49	5	1	4,444	3	0	3	7,529	76	44	31	75	48	0	199	12,175	
ブロック7	82	143	67	65	0	0	357	7	0	7	605	13	5	5	10	14	0	37	1,006	
ブロック8	1,284	1,346	687	134	33	10	3,494	11	2	13	5,918	52	48	37	85	102	0	239	9,664	
ブロック9	0	0	0	0	0	0	0	0	0	0	0	0	0	0	0	0	0	0	0	
合計	107,504	98,573	38,446	13,530	365	115	258,533	1,297	14	1,311	437,957	8,806	4,510	6,373	10,883	7,163	0	26,852	724,653	

様式－３　被害額（中藤新保、片粕完了（ダム有り））　水系名：九頭竜川　河川名：九頭竜川,日野川　流量規模：1/10確率規模洪水

氾濫ブロック	一般資産被害額							農作物被害額			公共土木施設等被害額	営業停止損失	家屋における応急対策費用			事業所における応急対策費用	その他の間接被害	小計	合計	備考
	家屋	家庭用品	事業所資産		農漁家資産		小計	水稲	畑作物	小計			清掃労働対価	代替活動等	小計					
			償却	在庫	償却	在庫														
ブロック1	0	0	0	0	0	0	0	0	0	0	0	0	0	0	0	0	0	0	0	
ブロック2	0	0	0	0	0	0	0	0	0	0	0	0	0	0	0	0	0	0	0	
ブロック3	0	0	0	0	0	0	0	0	0	0	0	0	0	0	0	0	0	0	0	
ブロック4	0	0	0	0	0	0	0	0	0	0	0	0	0	0	0	0	0	0	0	
ブロック5	0	0	0	0	0	0	0	0	0	0	0	0	0	0	0	0	0	0	0	
ブロック6	0	0	0	0	0	0	0	0	0	0	0	0	0	0	0	0	0	0	0	
ブロック7	0	0	0	0	0	0	0	0	0	0	0	0	0	0	0	0	0	0	0	
ブロック8	0	0	0	0	0	0	0	0	0	0	0	0	0	0	0	0	0	0	0	
ブロック9	0	0	0	0	0	0	0	0	0	0	0	0	0	0	0	0	0	0	0	
合計	0	0	0	0	0	0	0	0	0	0	0	0	0	0	0	0	0	0	0	

様式－３　被害額（中藤新保、片粕完了（ダム有り））　水系名：九頭竜川　河川名：九頭竜川,日野川　流量規模：1/20確率規模洪水

氾濫ブロック	一般資産被害額							農作物被害額			公共土木施設等被害額	営業停止損失	家屋における応急対策費用			事業所における応急対策費用	その他の間接被害	小計	合計	備考
	家屋	家庭用品	事業所資産		農漁家資産		小計	水稲	畑作物	小計			清掃労働対価	代替活動等	小計					
			償却	在庫	償却	在庫														
ブロック1	0	0	0	0	0	0	0	0	0	0	0	0	0	0	0	0	0	0	0	
ブロック2	1,601	1,130	814	351	3	1	3,900	98	2	100	6,603	930	409	696	1,105	629	0	2,664	13,267	
ブロック3	0	0	0	0	0	0	0	0	0	0	0	0	0	0	0	0	0	0	0	
ブロック4	0	0	0	0	0	0	0	0	0	0	0	0	0	0	0	0	0	0	0	
ブロック5	0	0	0	0	0	0	0	0	0	0	0	0	0	0	0	0	0	0	0	
ブロック6	0	0	0	0	0	0	0	0	0	0	0	0	0	0	0	0	0	0	0	
ブロック7	0	0	0	0	0	0	0	0	0	0	0	0	0	0	0	0	0	0	0	
ブロック8	0	0	0	0	0	0	0	0	0	0	0	0	0	0	0	0	0	0	0	
ブロック9	0	0	0	0	0	0	0	0	0	0	0	0	0	0	0	0	0	0	0	
合計	1,601	1,130	814	351	3	1	3,900	98	2	100	6,603	930	409	696	1,105	629	0	2,664	13,267	

様式－３　被害額（中藤新保、片粕完了（ダム有り））　水系名：九頭竜川　河川名：九頭竜川,日野川　流量規模：1/30確率規模洪水

氾濫ブロック	一般資産被害額							農作物被害額			公共土木施設等被害額	営業停止損失	家屋における応急対策費用			事業所における応急対策費用	その他の間接被害	小計	合計	備考
	家屋	家庭用品	事業所資産		農漁家資産		小計	水稲	畑作物	小計			清掃労働対価	代替活動等	小計					
			償却	在庫	償却	在庫														
ブロック1	0	0	0	0	0	0	0	0	0	0	0	0	0	0	0	0	0	0	0	
ブロック2	6,577	3,044	2,100	914	13	4	12,652	196	2	198	21,430	1,206	477	816	1,293	737	0	3,236	37,516	
ブロック3	0	0	0	0	0	0	0	0	0	0	0	3,304	1,117	1,867	2,984	2,141	0	8,429	8,429	
ブロック4	0	0	0	0	0	0	0	0	0	0	0	0	0	0	0	0	0	0	0	
ブロック5	0	0	0	0	0	0	0	0	0	0	0	0	0	0	0	0	0	0	0	
ブロック6	0	0	0	0	0	0	0	0	0	0	0	0	0	0	0	0	0	0	0	
ブロック7	0	0	0	0	0	0	0	0	0	0	0	0	0	0	0	0	0	0	0	
ブロック8	0	0	0	0	0	0	0	0	0	0	0	0	0	0	0	0	0	0	0	
ブロック9	0	0	0	0	0	0	0	0	0	0	0	0	0	0	0	0	0	0	0	
合計	6,577	3,044	2,100	914	13	4	12,652	196	2	198	21,430	4,510	1,594	2,683	4,277	2,878	0	11,665	45,945	

様式－３　被害額（中藤新保、片粕完了（ダム有り））　水系名：九頭竜川　河川名：九頭竜川,日野川　流量規模：1/50確率規模洪水

氾濫ブロック	一般資産被害額							農作物被害額			公共土木施設等被害額	営業停止損失	家屋における応急対策費用			事業所における応急対策費用	その他の間接被害	小計	合計	備考
	家屋	家庭用品	事業所資産		農漁家資産		小計	水稲	畑作物	小計			清掃労働対価	代替活動等	小計					
			償却	在庫	償却	在庫														
ブロック1	0	0	0	0	0	0	0	0	0	0	0	0	0	0	0	0	0	0	0	
ブロック2	10,193	4,961	3,205	1,466	25	8	19,858	404	3	407	33,639	1,404	573	983	1,556	868	0	3,828	57,732	
ブロック3	0	0	0	0	0	0	0	0	0	0	0	4,318	1,544	2,487	4,031	2,920	0	11,269	11,269	
ブロック4	0	0	0	0	0	0	0	0	0	0	0	0	0	0	0	0	0	0	0	
ブロック5	0	0	0	0	0	0	0	0	0	0	0	36	101	103	204	73	0	313	313	
ブロック6	0	0	0	0	0	0	0	0	0	0	0	0	0	0	0	0	0	0	0	
ブロック7	0	0	0	0	0	0	0	0	0	0	0	0	0	0	0	0	0	0	0	
ブロック8	745	730	392	61	19	7	1,953	12	2	14	3,309	34	32	31	63	57	0	154	5,430	
ブロック9	0	0	0	0	0	0	0	0	0	0	0	0	0	0	0	0	0	0	0	
合計	10,937	5,691	3,597	1,527	44	14	21,811	416	6	421	36,948	5,792	2,250	3,604	5,854	3,918	0	15,564	74,744	

様式－３　　被害額（中藤新保、片粕完了（ダム有り））　　水系名：九頭竜川　　河川名：九頭竜川,日野川　流量規模：1/80確率規模洪水

氾濫ブロック	一般資産被害額							農作物被害額			公共土木施設等被害額	営業停止損失	家屋における応急対策費用			事業所における応急対策費用	その他の間接被害	小計	合計	備考
	家屋	家庭用品	事業所資産		農漁家資産		小計	水稲	畑作物	小計			清掃労働対価	代替活動等	小計					
			償却	在庫	償却	在庫														
ブロック1	0	0	0	0	0	0	0	0	0	0	0	0	0	0	0	0	0	0	0	
ブロック2	13,921	8,619	4,596	2,119	42	13	29,308	597	6	603	49,650	1,585	692	1,121	1,813	1,040	0	4,438	83,999	
ブロック3	0	0	0	0	0	0	0	0	0	0	0	7,514	2,832	4,091	6,923	5,983	0	20,420	20,420	
ブロック4	0	0	0	0	0	0	0	0	0	0	0	1,439	972	1,300	2,272	1,321	0	5,032	5,032	
ブロック5	4,808	4,635	208	138	35	10	9,834	37	1	39	16,660	60	174	131	305	136	0	501	27,033	
ブロック6	43	12	19	2	0	0	76	1	0	1	129	2	1	2	3	1	0	6	212	
ブロック7	0	0	0	0	0	0	0	0	0	0	0	13	5	5	10	14	0	37	37	
ブロック8	1,146	1,174	691	122	26	9	3,168	12	2	14	5,367	52	48	37	85	102	0	239	8,788	
ブロック9	0	0	0	0	0	0	0	0	0	0	0	0	0	0	0	0	0	0	0	
合計	19,918	14,440	5,513	2,380	103	32	42,386	648	9	657	71,805	10,665	4,724	6,687	11,411	8,597	0	30,673	145,521	

様式－３　　被害額（中藤新保、片粕完了（ダム有り））　　水系名：九頭竜川　　河川名：九頭竜川,日野川　流量規模：1/100確率規模洪水

氾濫ブロック	一般資産被害額							農作物被害額			公共土木施設等被害額	営業停止損失	家屋における応急対策費用			事業所における応急対策費用	その他の間接被害	小計	合計	備考
	家屋	家庭用品	事業所資産		農漁家資産		小計	水稲	畑作物	小計			清掃労働対価	代替活動等	小計					
			償却	在庫	償却	在庫														
ブロック1	0	0	0	0	0	0	0	0	0	0	0	0	0	0	0	0	0	0	0	
ブロック2	15,961	9,724	5,426	2,488	48	15	33,663	723	6	728	57,026	1,667	728	1,179	1,907	1,098	0	4,672	96,090	
ブロック3	24,604	14,288	10,568	3,380	24	8	52,872	99	0	99	89,563	8,537	3,278	4,595	7,873	7,087	0	23,497	166,031	
ブロック4	21,641	26,488	7,203	2,580	69	22	58,003	218	3	221	98,259	1,661	1,119	1,464	2,583	1,528	0	5,772	162,255	
ブロック5	6,158	4,751	213	142	35	10	11,309	37	1	39	19,161	80	206	144	350	145	0	575	31,084	
ブロック6	504	294	177	22	1	0	998	3	0	3	1,692	8	12	10	22	16	0	46	2,739	
ブロック7	65	77	32	30	0	0	204	8	0	8	343	13	5	5	10	14	0	37	591	
ブロック8	1,268	1,242	705	128	29	10	3,381	12	2	14	5,727	52	48	37	85	102	0	239	9,361	
ブロック9	0	0	0	0	0	0	0	0	0	0	0	0	0	0	0	0	0	0	0	
合計	70,201	56,863	24,324	8,769	207	65	160,430	1,100	12	1,112	271,770	12,018	5,396	7,434	12,830	9,990	0	34,838	468,150	

様式－３　　被害額（中藤新保、片粕完了（ダム有り））　　水系名：九頭竜川　　河川名：九頭竜川,日野川　流量規模：1/150確率規模洪水

氾濫ブロック	一般資産被害額							農作物被害額			公共土木施設等被害額	営業停止損失	家屋における応急対策費用			事業所における応急対策費用	その他の間接被害	小計	合計	備考
	家屋	家庭用品	事業所資産		農漁家資産		小計	水稲	畑作物	小計			清掃労働対価	代替活動等	小計					
			償却	在庫	償却	在庫														
ブロック1	0	0	0	0	0	0	0	0	0	0	0	0	0	0	0	0	0	0	0	
ブロック2	20,093	11,910	7,013	3,143	78	24	42,260	935	8	943	71,589	1,854	837	1,308	2,145	1,294	0	5,293	120,085	
ブロック3	55,536	51,003	23,037	7,377	150	47	137,149	167	1	168	232,331	7,840	3,502	4,788	8,290	6,866	0	22,996	392,644	
ブロック4	30,184	37,237	10,732	3,922	90	31	82,195	261	3	264	139,238	2,148	1,501	1,816	3,317	2,134	0	7,599	229,296	
ブロック5	7,682	5,507	245	169	42	12	13,658	41	1	42	23,137	92	230	166	396	160	0	648	37,485	
ブロック6	3,257	1,136	435	54	6	1	4,888	3	0	3	8,282	54	36	28	64	41	0	159	13,333	
ブロック7	90	157	74	72	0	0	393	8	0	8	666	19	8	5	13	22	0	54	1,120	
ブロック8	1,412	1,481	756	147	36	11	3,843	12	2	14	6,510	65	58	39	97	122	0	284	10,652	
ブロック9	0	0	0	0	0	0	0	0	0	0	0	0	0	0	0	0	0	0	0	
合計	118,254	108,430	42,291	14,883	402	127	284,386	1,427	15	1,442	481,753	12,072	6,172	8,150	14,322	10,639	0	37,033	804,614	

様式－３　　被害額（中藤新保、片粕完了（ダム有り））　　水系名：九頭竜川　　河川名：九頭竜川,日野川　流量規模：1/10確率規模洪水

氾濫ブロック	一般資産被害額							農作物被害額			公共土木施設等被害額	営業停止損失	家屋における応急対策費用			事業所における応急対策費用	その他の間接被害	小計	合計	備考
	家屋	家庭用品	事業所資産		農漁家資産		小計	水稲	畑作物	小計			清掃労働対価	代替活動等	小計					
			償却	在庫	償却	在庫														
ブロック1	0	0	0	0	0	0	0	0	0	0	0	0	0	0	0	0	0	0	0	
ブロック2	0	0	0	0	0	0	0	0	0	0	0	0	0	0	0	0	0	0	0	
ブロック3	0	0	0	0	0	0	0	0	0	0	0	0	0	0	0	0	0	0	0	
ブロック4	0	0	0	0	0	0	0	0	0	0	0	0	0	0	0	0	0	0	0	
ブロック5	0	0	0	0	0	0	0	0	0	0	0	0	0	0	0	0	0	0	0	
ブロック6	0	0	0	0	0	0	0	0	0	0	0	0	0	0	0	0	0	0	0	
ブロック7	0	0	0	0	0	0	0	0	0	0	0	0	0	0	0	0	0	0	0	
ブロック8	0	0	0	0	0	0	0	0	0	0	0	0	0	0	0	0	0	0	0	
ブロック9	0	0	0	0	0	0	0	0	0	0	0	0	0	0	0	0	0	0	0	
合計	0	0	0	0	0	0	0	0	0	0	0	0	0	0	0	0	0	0	0	

様式－３　　被害額（中藤新保、片粕完了（ダム有り））　　水系名：九頭竜川　　河川名：九頭竜川,日野川　流量規模：1/20確率規模洪水

氾濫ブロック	一般資産被害額							農作物被害額			公共土木施設等被害額	営業停止損失	家屋における応急対策費用			事業所における応急対策費用	その他の間接被害	小計	合計	備考
	家屋	家庭用品	事業所資産		農漁家資産		小計	水稲	畑作物	小計			清掃労働対価	代替活動等	小計					
			償却	在庫	償却	在庫														
ブロック1	0	0	0	0	0	0	0	0	0	0	0	0	0	0	0	0	0	0	0	
ブロック2	1,310	924	666	287	3	1	3,191	80	2	82	5,403	930	409	696	1,105	629	0	2,664	11,339	
ブロック3	0	0	0	0	0	0	0	0	0	0	0	0	0	0	0	0	0	0	0	
ブロック4	0	0	0	0	0	0	0	0	0	0	0	0	0	0	0	0	0	0	0	
ブロック5	0	0	0	0	0	0	0	0	0	0	0	0	0	0	0	0	0	0	0	
ブロック6	0	0	0	0	0	0	0	0	0	0	0	0	0	0	0	0	0	0	0	
ブロック7	0	0	0	0	0	0	0	0	0	0	0	0	0	0	0	0	0	0	0	
ブロック8	0	0	0	0	0	0	0	0	0	0	0	0	0	0	0	0	0	0	0	
ブロック9	0	0	0	0	0	0	0	0	0	0	0	0	0	0	0	0	0	0	0	
合計	1,310	924	666	287	3	1	3,191	80	2	82	5,403	930	409	696	1,105	629	0	2,664	11,339	

様式－３　被害額（中藤新保、片粕完了（ダム有り））　水系名：九頭竜川　河川名：九頭竜川,日野川　流量規模：1/30確率規模洪水

氾濫ブロック	一般資産被害額							農作物被害額			公共土木施設等被害額	営業停止損失	家屋における応急対策費用			事業所における応急対策費用	その他の間接被害	小計	合計	備考
	家屋	家庭用品	事業所資産		農漁家資産		小計	水稲	畑作物	小計			清掃労働対価	代替活動等	小計					
			償却	在庫	償却	在庫														
ブロック1	0	0	0	0	0	0	0	0	0	0	0	0	0	0	0	0	0	0	0	
ブロック2	5,381	2,490	1,718	748	11	4	10,352	160	2	162	17,534	1,206	477	816	1,293	737	0	3,236	31,284	
ブロック3	0	0	0	0	0	0	0	0	0	0	0	3,304	1,117	1,867	2,984	2,141	0	8,429	8,429	
ブロック4	0	0	0	0	0	0	0	0	0	0	0	0	0	0	0	0	0	0	0	
ブロック5	0	0	0	0	0	0	0	0	0	0	0	0	0	0	0	0	0	0	0	
ブロック6	0	0	0	0	0	0	0	0	0	0	0	0	0	0	0	0	0	0	0	
ブロック7	0	0	0	0	0	0	0	0	0	0	0	0	0	0	0	0	0	0	0	
ブロック8	0	0	0	0	0	0	0	0	0	0	0	0	0	0	0	0	0	0	0	
ブロック9	0	0	0	0	0	0	0	0	0	0	0	0	0	0	0	0	0	0	0	
合計	5,381	2,490	1,718	748	11	4	10,352	160	2	162	17,534	4,510	1,594	2,683	4,277	2,878	0	11,665	39,713	

様式－３　被害額（中藤新保、片粕完了（ダム有り））　水系名：九頭竜川　河川名：九頭竜川,日野川　流量規模：1/50確率規模洪水

氾濫ブロック	一般資産被害額							農作物被害額			公共土木施設等被害額	営業停止損失	家屋における応急対策費用			事業所における応急対策費用	その他の間接被害	小計	合計	備考
	家屋	家庭用品	事業所資産		農漁家資産		小計	水稲	畑作物	小計			清掃労働対価	代替活動等	小計					
			償却	在庫	償却	在庫														
ブロック1	0	0	0	0	0	0	0	0	0	0	0	0	0	0	0	0	0	0	0	
ブロック2	8,339	4,059	2,623	1,200	21	6	16,248	330	3	333	27,523	1,404	573	983	1,556	868	0	3,828	47,932	
ブロック3	0	0	0	0	0	0	0	0	0	0	0	4,318	1,544	2,487	4,031	2,920	0	11,269	11,269	
ブロック4	0	0	0	0	0	0	0	0	0	0	0	0	0	0	0	0	0	0	0	
ブロック5	0	0	0	0	0	0	0	0	0	0	0	36	101	103	204	73	0	313	313	
ブロック6	0	0	0	0	0	0	0	0	0	0	0	0	0	0	0	0	0	0	0	
ブロック7	0	0	0	0	0	0	0	0	0	0	0	0	0	0	0	0	0	0	0	
ブロック8	609	598	320	50	15	5	1,598	10	2	12	2,707	34	32	31	63	57	0	154	4,470	
ブロック9	0	0	0	0	0	0	0	0	0	0	0	0	0	0	0	0	0	0	0	
合計	8,949	4,657	2,943	1,249	36	12	17,845	340	5	345	30,230	5,792	2,250	3,604	5,854	3,918	0	15,564	63,984	

様式－３　　被害額（中藤新保、片粕完了（ダム有り））　　水系名：九頭竜川　　河川名：九頭竜川,日野川　流量規模：1/80確率規模洪水

氾濫ブロック	一般資産被害額							農作物被害額			公共土木施設等被害額	営業停止損失	家屋における応急対策費用			事業所における応急対策費用	その他の間接被害	小計	合計	備考
	家屋	家庭用品	事業所資産		農漁家資産		小計	水稲	畑作物	小計			清掃労働対価	代替活動等	小計					
			償却	在庫	償却	在庫														
ブロック1	0	0	0	0	0	0	0	0	0	0	0	0	0	0	0	0	0	0	0	
ブロック2	11,390	7,052	3,760	1,733	34	11	23,980	489	5	493	40,622	1,585	692	1,121	1,813	1,040	0	4,438	69,533	
ブロック3	0	0	0	0	0	0	0	0	0	0	0	7,514	2,832	4,091	6,923	5,983	0	20,420	20,420	
ブロック4	0	0	0	0	0	0	0	0	0	0	0	1,439	972	1,300	2,272	1,321	0	5,032	5,032	
ブロック5	3,934	3,793	170	113	29	8	8,046	31	1	32	13,631	60	174	131	305	136	0	501	22,209	
ブロック6	35	10	15	2	0	0	62	1	0	1	105	2	1	2	3	1	0	6	174	
ブロック7	0	0	0	0	0	0	0	0	0	0	0	13	5	5	10	14	0	37	37	
ブロック8	938	960	565	100	22	7	2,592	10	2	12	4,391	52	48	37	85	102	0	239	7,234	
ブロック9	0	0	0	0	0	0	0	0	0	0	0	0	0	0	0	0	0	0	0	
合計	16,296	11,814	4,511	1,948	85	26	34,680	530	7	537	58,749	10,665	4,724	6,687	11,411	8,597	0	30,673	124,639	

様式－３　　被害額（中藤新保、片粕完了（ダム有り））　　水系名：九頭竜川　　河川名：九頭竜川,日野川　流量規模：1/100確率規模洪水

氾濫ブロック	一般資産被害額							農作物被害額			公共土木施設等被害額	営業停止損失	家屋における応急対策費用			事業所における応急対策費用	その他の間接被害	小計	合計	備考
	家屋	家庭用品	事業所資産		農漁家資産		小計	水稲	畑作物	小計			清掃労働対価	代替活動等	小計					
			償却	在庫	償却	在庫														
ブロック1	0	0	0	0	0	0	0	0	0	0	0	0	0	0	0	0	0	0	0	
ブロック2	13,059	7,956	4,440	2,036	40	13	27,543	591	5	596	46,658	1,667	728	1,179	1,907	1,098	0	4,672	79,468	
ブロック3	20,130	11,690	8,646	2,766	20	6	43,259	81	0	81	73,279	8,537	3,278	4,595	7,873	7,087	0	23,497	140,115	
ブロック4	17,707	21,672	5,893	2,111	57	18	47,457	178	3	181	80,393	1,661	1,119	1,464	2,583	1,528	0	5,772	133,803	
ブロック5	5,038	3,887	175	116	29	8	9,253	31	1	32	15,677	80	206	144	350	145	0	575	25,537	
ブロック6	412	240	145	18	1	0	816	3	0	3	1,384	8	12	10	22	16	0	46	2,249	
ブロック7	53	63	26	24	0	0	167	6	0	6	281	13	5	5	10	14	0	37	491	
ブロック8	1,038	1,016	577	104	23	8	2,767	10	2	12	4,685	52	48	37	85	102	0	239	7,703	
ブロック9	0	0	0	0	0	0	0	0	0	0	0	0	0	0	0	0	0	0	0	
合計	57,437	46,525	19,902	7,175	169	53	131,261	900	10	910	222,358	12,018	5,396	7,434	12,830	9,990	0	34,838	389,366	

様式－３　　被害額（中藤新保、片粕完了（ダム有り））　　水系名：九頭竜川　　河川名：九頭竜川,日野川　流量規模：1/150確率規模洪水

氾濫ブロック	一般資産被害額							農作物被害額			公共土木施設等被害額	営業停止損失	家屋における応急対策費用			事業所における応急対策費用	その他の間接被害	小計	合計	備考
	家屋	家庭用品	事業所資産		農漁家資産		小計	水稲	畑作物	小計			清掃労働対価	代替活動等	小計					
			償却	在庫	償却	在庫														
ブロック1	0	0	0	0	0	0	0	0	0	0	0	0	0	0	0	0	0	0	0	
ブロック2	16,439	9,744	5,738	2,571	64	20	34,576	765	6	771	58,573	1,854	837	1,308	2,145	1,294	0	5,293	99,213	
ブロック3	45,438	41,729	18,849	6,035	122	39	112,213	137	1	138	190,089	7,840	3,502	4,788	8,290	6,866	0	22,996	325,436	
ブロック4	24,696	30,467	8,780	3,209	74	25	67,251	213	3	216	113,922	2,148	1,501	1,816	3,317	2,134	0	7,599	188,988	
ブロック5	6,286	4,505	201	139	34	10	11,174	33	1	34	18,931	92	230	166	396	160	0	648	30,787	
ブロック6	2,665	930	356	44	5	1	4,000	3	0	3	6,776	54	36	28	64	41	0	159	10,937	
ブロック7	74	129	60	59	0	0	321	6	0	6	545	19	8	5	13	22	0	54	926	
ブロック8	1,156	1,211	618	121	30	9	3,145	10	2	12	5,326	65	58	39	97	122	0	284	8,767	
ブロック9	0	0	0	0	0	0	0	0	0	0	0	0	0	0	0	0	0	0	0	
合計	96,754	88,716	34,601	12,177	329	104	232,680	1,167	13	1,180	394,161	12,072	6,172	8,150	14,322	10,639	0	37,033	665,054	

様式－３　被害額（久喜津完了（ダム有り））　水系名：九頭竜川　河川名：九頭竜川,日野川　流量規模：1/10確率規模洪水

氾濫ブロック	一般資産被害額							農作物被害額			公共土木施設等被害額	営業停止損失	家屋における応急対策費用			事業所における応急対策費用	その他の間接被害	小計	合計	備考
	家屋	家庭用品	事業所資産		農漁家資産		小計	水稲	畑作物	小計			清掃労働対価	代替活動等	小計					
			償却	在庫	償却	在庫														
ブロック1	0	0	0	0	0	0	0	0	0	0	0	0	0	0	0	0	0	0	0	
ブロック2	0	0	0	0	0	0	0	0	0	0	0	0	0	0	0	0	0	0	0	
ブロック3	0	0	0	0	0	0	0	0	0	0	0	0	0	0	0	0	0	0	0	
ブロック4	0	0	0	0	0	0	0	0	0	0	0	0	0	0	0	0	0	0	0	
ブロック5	0	0	0	0	0	0	0	0	0	0	0	0	0	0	0	0	0	0	0	
ブロック6	0	0	0	0	0	0	0	0	0	0	0	0	0	0	0	0	0	0	0	
ブロック7	0	0	0	0	0	0	0	0	0	0	0	0	0	0	0	0	0	0	0	
ブロック8	0	0	0	0	0	0	0	0	0	0	0	0	0	0	0	0	0	0	0	
ブロック9	0	0	0	0	0	0	0	0	0	0	0	0	0	0	0	0	0	0	0	
合計	0	0	0	0	0	0	0	0	0	0	0	0	0	0	0	0	0	0	0	

様式－３　被害額（久喜津完了（ダム有り））　水系名：九頭竜川　河川名：九頭竜川,日野川　流量規模：1/20確率規模洪水

氾濫ブロック	一般資産被害額							農作物被害額			公共土木施設等被害額	営業停止損失	家屋における応急対策費用			事業所における応急対策費用	その他の間接被害	小計	合計	備考
	家屋	家庭用品	事業所資産		農漁家資産		小計	水稲	畑作物	小計			清掃労働対価	代替活動等	小計					
			償却	在庫	償却	在庫														
ブロック1	0	0	0	0	0	0	0	0	0	0	0	0	0	0	0	0	0	0	0	
ブロック2	1,172	516	527	221	1	0	2,437	63	2	65	4,128	156	58	109	167	98	0	421	7,051	
ブロック3	0	0	0	0	0	0	0	0	0	0	0	0	0	0	0	0	0	0	0	
ブロック4	0	0	0	0	0	0	0	0	0	0	0	0	0	0	0	0	0	0	0	
ブロック5	0	0	0	0	0	0	0	0	0	0	0	0	0	0	0	0	0	0	0	
ブロック6	0	0	0	0	0	0	0	0	0	0	0	0	0	0	0	0	0	0	0	
ブロック7	0	0	0	0	0	0	0	0	0	0	0	0	0	0	0	0	0	0	0	
ブロック8	0	0	0	0	0	0	0	0	0	0	0	0	0	0	0	0	0	0	0	
ブロック9	0	0	0	0	0	0	0	0	0	0	0	0	0	0	0	0	0	0	0	
合計	1,172	516	527	221	1	0	2,437	63	2	65	4,128	156	58	109	167	98	0	421	7,051	

様式－３　被害額（久喜津完了（ダム有り））　水系名：九頭竜川　河川名：九頭竜川,日野川　流量規模：1/30確率規模洪水

氾濫ブロック	一般資産被害額							農作物被害額			公共土木施設等被害額	営業停止損失	家屋における応急対策費用			事業所における応急対策費用	その他の間接被害	小計	合計	備考
	家屋	家庭用品	事業所資産		農漁家資産		小計	水稲	畑作物	小計			清掃労働対価	代替活動等	小計					
			償却	在庫	償却	在庫														
ブロック1	0	0	0	0	0	0	0	0	0	0	0	0	0	0	0	0	0	0	0	
ブロック2	2,468	1,352	979	425	4	1	5,229	123	2	125	8,861	265	101	185	286	168	0	719	14,934	
ブロック3	0	0	0	0	0	0	0	0	0	0	0	0	0	0	0	0	0	0	0	
ブロック4	0	0	0	0	0	0	0	0	0	0	0	0	0	0	0	0	0	0	0	
ブロック5	0	0	0	0	0	0	0	0	0	0	0	0	0	0	0	0	0	0	0	
ブロック6	0	0	0	0	0	0	0	0	0	0	0	0	0	0	0	0	0	0	0	
ブロック7	0	0	0	0	0	0	0	0	0	0	0	0	0	0	0	0	0	0	0	
ブロック8	0	0	0	0	0	0	0	0	0	0	0	0	0	0	0	0	0	0	0	
ブロック9	0	0	0	0	0	0	0	0	0	0	0	0	0	0	0	0	0	0	0	
合計	2,468	1,352	979	425	4	1	5,229	123	2	125	8,861	265	101	185	286	168	0	719	14,934	

様式－３　被害額（久喜津完了（ダム有り））　水系名：九頭竜川　河川名：九頭竜川,日野川　流量規模：1/50確率規模洪水

氾濫ブロック	一般資産被害額							農作物被害額			公共土木施設等被害額	営業停止損失	家屋における応急対策費用			事業所における応急対策費用	その他の間接被害	小計	合計	備考
	家屋	家庭用品	事業所資産		農漁家資産		小計	水稲	畑作物	小計			清掃労働対価	代替活動等	小計					
			償却	在庫	償却	在庫														
ブロック1	0	0	0	0	0	0	0	0	0	0	0	0	0	0	0	0	0	0	0	
ブロック2	7,171	3,759	2,355	1,061	20	6	14,372	210	2	212	24,344	608	245	429	674	400	0	1,682	40,610	
ブロック3	0	0	0	0	0	0	0	0	0	0	0	0	0	0	0	0	0	0	0	
ブロック4	0	0	0	0	0	0	0	0	0	0	0	0	0	0	0	0	0	0	0	
ブロック5	0	0	0	0	0	0	0	0	0	0	0	0	0	0	0	0	0	0	0	
ブロック6	0	0	0	0	0	0	0	0	0	0	0	0	0	0	0	0	0	0	0	
ブロック7	0	0	0	0	0	0	0	0	0	0	0	0	0	0	0	0	0	0	0	
ブロック8	677	664	356	55	17	6	1,775	11	2	13	3,008	26	24	26	50	39	0	115	4,911	
ブロック9	0	0	0	0	0	0	0	0	0	0	0	0	0	0	0	0	0	0	0	
合計	7,848	4,423	2,711	1,116	37	12	16,147	221	4	225	27,352	634	269	455	724	439	0	1,797	45,521	

様式－３　被害額（久喜津完了（ダム有り））　水系名：九頭竜川　河川名：九頭竜川,日野川　流量規模：1/80確率規模洪水

氾濫ブロック	一般資産被害額							農作物被害額			公共土木施設等被害額	営業停止損失	家屋における応急対策費用			事業所における応急対策費用	その他の間接被害	小計	合計	備考
	家屋	家庭用品	事業所資産		農漁家資産		小計	水稲	畑作物	小計			清掃労働対価	代替活動等	小計					
			償却	在庫	償却	在庫														
ブロック1	0	0	0	0	0	0	0	0	0	0	0	0	0	0	0	0	0	0	0	
ブロック2	9,574	4,764	3,091	1,410	24	7	18,870	427	3	430	31,966	767	309	548	857	481	0	2,105	53,371	
ブロック3	0	0	0	0	0	0	0	0	0	0	0	0	0	0	0	0	0	0	0	
ブロック4	0	0	0	0	0	0	0	0	0	0	0	0	0	0	0	0	0	0	0	
ブロック5	4,371	4,214	189	125	32	9	8,940	34	1	35	15,145	59	168	128	296	132	0	487	24,607	
ブロック6	39	11	17	2	0	0	69	1	0	1	117	2	1	3	4	2	0	8	195	
ブロック7	0	0	0	0	0	0	0	0	0	0	0	0	0	0	0	0	0	0	0	
ブロック8	1,042	1,067	628	111	24	8	2,880	11	2	13	4,879	42	40	34	74	79	0	195	7,967	
ブロック9	0	0	0	0	0	0	0	0	0	0	0	0	0	0	0	0	0	0	0	
合計	15,026	10,056	3,925	1,648	80	24	30,759	473	6	479	52,107	870	518	713	1,231	694	0	2,795	86,140	

様式－３　被害額（久喜津完了（ダム有り））　水系名：九頭竜川　河川名：九頭竜川,日野川　流量規模：1/100確率規模洪水

氾濫ブロック	一般資産被害額							農作物被害額			公共土木施設等被害額	営業停止損失	家屋における応急対策費用			事業所における応急対策費用	その他の間接被害	小計	合計	備考
	家屋	家庭用品	事業所資産		農漁家資産		小計	水稲	畑作物	小計			清掃労働対価	代替活動等	小計					
			償却	在庫	償却	在庫														
ブロック1	0	0	0	0	0	0	0	0	0	0	0	0	0	0	0	0	0	0	0	
ブロック2	12,093	7,177	3,853	1,792	34	11	24,960	522	5	527	42,282	915	403	690	1,093	608	0	2,616	70,385	
ブロック3	0	0	0	0	0	0	0	0	0	0	0	0	0	0	0	0	0	0	0	
ブロック4	0	0	0	0	0	0	0	0	0	0	0	0	0	0	0	0	0	0	0	
ブロック5	5,598	4,319	194	129	32	9	10,281	34	1	35	17,419	61	176	131	307	136	0	504	28,239	
ブロック6	458	267	161	20	1	0	907	3	0	3	1,538	17	12	14	26	15	0	58	2,506	
ブロック7	59	70	29	27	0	0	185	7	0	7	312	8	3	3	6	6	0	20	524	
ブロック8	1,153	1,129	641	116	26	9	3,074	11	2	13	5,206	44	42	35	77	84	0	205	8,498	
ブロック9	0	0	0	0	0	0	0	0	0	0	0	0	0	0	0	0	0	0	0	
合計	19,361	12,962	4,878	2,084	93	29	39,407	577	8	585	66,757	1,045	636	873	1,509	849	0	3,403	110,152	

様式－３　被害額（久喜津完了（ダム有り））　水系名：九頭竜川　河川名：九頭竜川,日野川　流量規模：1/150確率規模洪水

氾濫ブロック	一般資産被害額							農作物被害額			公共土木施設等被害額	営業停止損失	家屋における応急対策費用			事業所における応急対策費用	その他の間接被害	小計	合計	備考
	家屋	家庭用品	事業所資産		農漁家資産		小計	水稲	畑作物	小計			清掃労働対価	代替活動等	小計					
			償却	在庫	償却	在庫														
ブロック1	0	0	0	0	0	0	0	0	0	0	0	0	0	0	0	0	0	0	0	
ブロック2	15,536	9,328	5,478	2,445	57	18	32,862	771	6	777	55,666	1,202	482	824	1,306	735	0	3,243	92,548	
ブロック3	47,858	44,219	20,084	6,282	132	42	118,617	144	1	145	200,937	5,107	2,236	3,471	5,707	3,980	0	14,794	334,493	
ブロック4	18,176	21,996	5,896	2,108	58	19	48,253	179	3	182	81,741	1,323	897	1,218	2,115	1,202	0	4,640	134,816	
ブロック5	6,984	5,006	223	154	38	11	12,416	37	1	38	21,034	88	219	157	376	151	0	615	34,103	
ブロック6	2,967	1,072	401	51	5	1	4,497	3	0	3	7,617	76	45	32	77	49	0	202	12,319	
ブロック7	82	143	67	65	0	0	357	7	0	7	605	13	5	5	10	14	0	37	1,006	
ブロック8	1,284	1,346	687	134	33	10	3,494	11	2	13	5,918	52	48	37	85	102	0	239	9,664	
ブロック9	0	0	0	0	0	0	0	0	0	0	0	0	0	0	0	0	0	0	0	
合計	92,887	83,110	32,836	11,239	323	101	220,496	1,152	13	1,165	373,518	7,861	3,932	5,744	9,676	6,233	0	23,770	618,949	

様式－３　　被害額（久喜津完了（ダム有り））　　水系名：九頭竜川　　河川名：九頭竜川,日野川　流量規模：1/10確率規模洪水

氾濫ブロック	一般資産被害額							農作物被害額			公共土木施設等被害額	営業停止損失	家屋における応急対策費用			事業所における応急対策費用	その他の間接被害	小計	合計	備考
	家屋	家庭用品	事業所資産		農漁家資産		小計	水稲	畑作物	小計			清掃労働対価	代替活動等	小計					
			償却	在庫	償却	在庫														
ブロック1	0	0	0	0	0	0	0	0	0	0	0	0	0	0	0	0	0	0	0	
ブロック2	0	0	0	0	0	0	0	0	0	0	0	0	0	0	0	0	0	0	0	
ブロック3	0	0	0	0	0	0	0	0	0	0	0	0	0	0	0	0	0	0	0	
ブロック4	0	0	0	0	0	0	0	0	0	0	0	0	0	0	0	0	0	0	0	
ブロック5	0	0	0	0	0	0	0	0	0	0	0	0	0	0	0	0	0	0	0	
ブロック6	0	0	0	0	0	0	0	0	0	0	0	0	0	0	0	0	0	0	0	
ブロック7	0	0	0	0	0	0	0	0	0	0	0	0	0	0	0	0	0	0	0	
ブロック8	0	0	0	0	0	0	0	0	0	0	0	0	0	0	0	0	0	0	0	
ブロック9	0	0	0	0	0	0	0	0	0	0	0	0	0	0	0	0	0	0	0	
合計	0	0	0	0	0	0	0	0	0	0	0	0	0	0	0	0	0	0	0	

様式－３　　被害額（久喜津完了（ダム有り））　　水系名：九頭竜川　　河川名：九頭竜川,日野川　流量規模：1/20確率規模洪水

氾濫ブロック	一般資産被害額							農作物被害額			公共土木施設等被害額	営業停止損失	家屋における応急対策費用			事業所における応急対策費用	その他の間接被害	小計	合計	備考
	家屋	家庭用品	事業所資産		農漁家資産		小計	水稲	畑作物	小計			清掃労働対価	代替活動等	小計					
			償却	在庫	償却	在庫														
ブロック1	0	0	0	0	0	0	0	0	0	0	0	0	0	0	0	0	0	0	0	
ブロック2	1,289	568	580	243	1	0	2,681	69	2	72	4,541	930	409	696	1,105	629	0	2,664	9,957	
ブロック3	0	0	0	0	0	0	0	0	0	0	0	0	0	0	0	0	0	0	0	
ブロック4	0	0	0	0	0	0	0	0	0	0	0	0	0	0	0	0	0	0	0	
ブロック5	0	0	0	0	0	0	0	0	0	0	0	0	0	0	0	0	0	0	0	
ブロック6	0	0	0	0	0	0	0	0	0	0	0	0	0	0	0	0	0	0	0	
ブロック7	0	0	0	0	0	0	0	0	0	0	0	0	0	0	0	0	0	0	0	
ブロック8	0	0	0	0	0	0	0	0	0	0	0	0	0	0	0	0	0	0	0	
ブロック9	0	0	0	0	0	0	0	0	0	0	0	0	0	0	0	0	0	0	0	
合計	1,289	568	580	243	1	0	2,681	69	2	72	4,541	930	409	696	1,105	629	0	2,664	9,957	

様式－３　　被害額（久喜津完了（ダム有り））　　水系名：九頭竜川　　河川名：九頭竜川,日野川　流量規模：1/30確率規模洪水

氾濫ブロック	一般資産被害額							農作物被害額			公共土木施設等被害額	営業停止損失	家屋における応急対策費用			事業所における応急対策費用	その他の間接被害	小計	合計	備考
	家屋	家庭用品	事業所資産		農漁家資産		小計	水稲	畑作物	小計			清掃労働対価	代替活動等	小計					
			償却	在庫	償却	在庫														
ブロック1	0	0	0	0	0	0	0	0	0	0	0	0	0	0	0	0	0	0	0	
ブロック2	2,715	1,487	1,077	468	4	1	5,752	135	2	138	9,747	1,206	477	816	1,293	737	0	3,236	18,873	
ブロック3	0	0	0	0	0	0	0	0	0	0	0	3,304	1,117	1,867	2,984	2,141	0	8,429	8,429	
ブロック4	0	0	0	0	0	0	0	0	0	0	0	0	0	0	0	0	0	0	0	
ブロック5	0	0	0	0	0	0	0	0	0	0	0	0	0	0	0	0	0	0	0	
ブロック6	0	0	0	0	0	0	0	0	0	0	0	0	0	0	0	0	0	0	0	
ブロック7	0	0	0	0	0	0	0	0	0	0	0	0	0	0	0	0	0	0	0	
ブロック8	0	0	0	0	0	0	0	0	0	0	0	0	0	0	0	0	0	0	0	
ブロック9	0	0	0	0	0	0	0	0	0	0	0	0	0	0	0	0	0	0	0	
合計	2,715	1,487	1,077	468	4	1	5,752	135	2	138	9,747	4,510	1,594	2,683	4,277	2,878	0	11,665	27,302	

様式－３　　被害額（久喜津完了（ダム有り））　　水系名：九頭竜川　　河川名：九頭竜川,日野川　流量規模：1/50確率規模洪水

氾濫ブロック	一般資産被害額							農作物被害額			公共土木施設等被害額	営業停止損失	家屋における応急対策費用			事業所における応急対策費用	その他の間接被害	小計	合計	備考
	家屋	家庭用品	事業所資産		農漁家資産		小計	水稲	畑作物	小計			清掃労働対価	代替活動等	小計					
			償却	在庫	償却	在庫														
ブロック1	0	0	0	0	0	0	0	0	0	0	0	0	0	0	0	0	0	0	0	
ブロック2	7,888	4,135	2,591	1,167	22	7	15,809	231	2	233	26,778	1,404	573	983	1,556	868	0	3,828	46,649	
ブロック3	0	0	0	0	0	0	0	0	0	0	0	4,318	1,544	2,487	4,031	2,920	0	11,269	11,269	
ブロック4	0	0	0	0	0	0	0	0	0	0	0	0	0	0	0	0	0	0	0	
ブロック5	0	0	0	0	0	0	0	0	0	0	0	36	101	103	204	73	0	313	313	
ブロック6	0	0	0	0	0	0	0	0	0	0	0	0	0	0	0	0	0	0	0	
ブロック7	0	0	0	0	0	0	0	0	0	0	0	0	0	0	0	0	0	0	0	
ブロック8	745	730	392	61	19	7	1,953	12	2	14	3,309	34	32	31	63	57	0	154	5,430	
ブロック9	0	0	0	0	0	0	0	0	0	0	0	0	0	0	0	0	0	0	0	
合計	8,633	4,865	2,982	1,228	41	13	17,762	243	4	248	30,087	5,792	2,250	3,604	5,854	3,918	0	15,564	63,660	

様式－３　被害額（久喜津完了（ダム有り））　水系名：九頭竜川　河川名：九頭竜川,日野川　流量規模：1/80確率規模洪水

氾濫ブロック	一般資産被害額							農作物被害額			公共土木施設等被害額	営業停止損失	家屋における応急対策費用			事業所における応急対策費用	その他の間接被害	小計	合計	備考
	家屋	家庭用品	事業所資産		農漁家資産		小計	水稲	畑作物	小計			清掃労働対価	代替活動等	小計					
			償却	在庫	償却	在庫														
ブロック1	0	0	0	0	0	0	0	0	0	0	0	0	0	0	0	0	0	0	0	
ブロック2	10,531	5,240	3,400	1,551	26	8	20,757	470	3	473	35,163	1,585	692	1,121	1,813	1,040	0	4,438	60,831	
ブロック3	0	0	0	0	0	0	0	0	0	0	0	7,514	2,832	4,091	6,923	5,983	0	20,420	20,420	
ブロック4	0	0	0	0	0	0	0	0	0	0	0	1,439	972	1,300	2,272	1,321	0	5,032	5,032	
ブロック5	4,808	4,635	208	138	35	10	9,834	37	1	39	16,660	60	174	131	305	136	0	501	27,033	
ブロック6	43	12	19	2	0	0	76	1	0	1	129	2	1	2	3	1	0	6	212	
ブロック7	0	0	0	0	0	0	0	0	0	0	0	13	5	5	10	14	0	37	37	
ブロック8	1,146	1,174	691	122	26	9	3,168	12	2	14	5,367	52	48	37	85	102	0	239	8,788	
ブロック9	0	0	0	0	0	0	0	0	0	0	0	0	0	0	0	0	0	0	0	
合計	16,529	11,062	4,318	1,813	88	26	33,835	520	7	527	57,318	10,665	4,724	6,687	11,411	8,597	0	30,673	122,353	

様式－３　被害額（久喜津完了（ダム有り））　水系名：九頭竜川　河川名：九頭竜川,日野川　流量規模：1/100確率規模洪水

氾濫ブロック	一般資産被害額							農作物被害額			公共土木施設等被害額	営業停止損失	家屋における応急対策費用			事業所における応急対策費用	その他の間接被害	小計	合計	備考
	家屋	家庭用品	事業所資産		農漁家資産		小計	水稲	畑作物	小計			清掃労働対価	代替活動等	小計					
			償却	在庫	償却	在庫														
ブロック1	0	0	0	0	0	0	0	0	0	0	0	0	0	0	0	0	0	0	0	
ブロック2	13,302	7,895	4,238	1,971	37	12	27,456	574	6	580	46,510	1,667	728	1,179	1,907	1,098	0	4,672	79,218	
ブロック3	0	0	0	0	0	0	0	0	0	0	0	8,537	3,278	4,595	7,873	7,087	0	23,497	23,497	
ブロック4	0	0	0	0	0	0	0	0	0	0	0	1,661	1,119	1,464	2,583	1,528	0	5,772	5,772	
ブロック5	6,158	4,751	213	142	35	10	11,309	37	1	39	19,161	80	206	144	350	145	0	575	31,084	
ブロック6	504	294	177	22	1	0	998	3	0	3	1,692	8	12	10	22	16	0	46	2,739	
ブロック7	65	77	32	30	0	0	204	8	0	8	343	13	5	5	10	14	0	37	591	
ブロック8	1,268	1,242	705	128	29	10	3,381	12	2	14	5,727	52	48	37	85	102	0	239	9,361	
ブロック9	0	0	0	0	0	0	0	0	0	0	0	0	0	0	0	0	0	0	0	
合計	21,297	14,258	5,366	2,292	102	32	43,348	635	9	644	73,433	12,018	5,396	7,434	12,830	9,990	0	34,838	152,262	

様式－３　　被害額（久喜津完了（ダム有り））　　水系名：九頭竜川　　河川名：九頭竜川,日野川　流量規模：1/150確率規模洪水

氾濫ブロック	一般資産被害額							農作物被害額			公共土木施設等被害額	営業停止損失	家屋における応急対策費用			事業所における応急対策費用	その他の間接被害	小計	合計	備考
	家屋	家庭用品	事業所資産		農漁家資産		小計	水稲	畑作物	小計			清掃労働対価	代替活動等	小計					
			償却	在庫	償却	在庫														
ブロック1	0	0	0	0	0	0	0	0	0	0	0	0	0	0	0	0	0	0	0	
ブロック2	17,090	10,261	6,026	2,690	63	20	36,148	848	7	855	61,233	1,854	837	1,308	2,145	1,294	0	5,293	103,529	
ブロック3	52,644	48,641	22,092	6,910	145	46	130,479	158	1	160	221,031	7,840	3,502	4,788	8,290	6,866	0	22,996	374,665	
ブロック4	19,994	24,196	6,486	2,319	64	21	53,078	197	3	200	89,915	2,148	1,501	1,816	3,317	2,134	0	7,599	150,793	
ブロック5	7,682	5,507	245	169	42	12	13,658	41	1	42	23,137	92	230	166	396	160	0	648	37,485	
ブロック6	3,264	1,179	441	56	6	1	4,947	3	0	3	8,379	54	36	28	64	41	0	159	13,488	
ブロック7	90	157	74	72	0	0	393	8	0	8	666	19	8	5	13	22	0	54	1,120	
ブロック8	1,412	1,481	756	147	36	11	3,843	12	2	14	6,510	65	58	39	97	122	0	284	10,652	
ブロック9	0	0	0	0	0	0	0	0	0	0	0	0	0	0	0	0	0	0	0	
合計	102,176	91,421	36,120	12,363	355	111	242,546	1,267	14	1,282	410,870	12,072	6,172	8,150	14,322	10,639	0	37,033	691,730	

様式－３　　被害額（久喜津完了（ダム有り））　　水系名：九頭竜川　　河川名：九頭竜川,日野川　流量規模：1/10確率規模洪水

氾濫ブロック	一般資産被害額							農作物被害額			公共土木施設等被害額	営業停止損失	家屋における応急対策費用			事業所における応急対策費用	その他の間接被害	小計	合計	備考
	家屋	家庭用品	事業所資産		農漁家資産		小計	水稲	畑作物	小計			清掃労働対価	代替活動等	小計					
			償却	在庫	償却	在庫														
ブロック1	0	0	0	0	0	0	0	0	0	0	0	0	0	0	0	0	0	0	0	
ブロック2	0	0	0	0	0	0	0	0	0	0	0	0	0	0	0	0	0	0	0	
ブロック3	0	0	0	0	0	0	0	0	0	0	0	0	0	0	0	0	0	0	0	
ブロック4	0	0	0	0	0	0	0	0	0	0	0	0	0	0	0	0	0	0	0	
ブロック5	0	0	0	0	0	0	0	0	0	0	0	0	0	0	0	0	0	0	0	
ブロック6	0	0	0	0	0	0	0	0	0	0	0	0	0	0	0	0	0	0	0	
ブロック7	0	0	0	0	0	0	0	0	0	0	0	0	0	0	0	0	0	0	0	
ブロック8	0	0	0	0	0	0	0	0	0	0	0	0	0	0	0	0	0	0	0	
ブロック9	0	0	0	0	0	0	0	0	0	0	0	0	0	0	0	0	0	0	0	
合計	0	0	0	0	0	0	0	0	0	0	0	0	0	0	0	0	0	0	0	

様式－３　　被害額（久喜津完了（ダム有り））　　水系名：九頭竜川　　河川名：九頭竜川,日野川　流量規模：1/20確率規模洪水

氾濫ブロック	一般資産被害額							農作物被害額			公共土木施設等被害額	営業停止損失	家屋における応急対策費用			事業所における応急対策費用	その他の間接被害	小計	合計	備考
	家屋	家庭用品	事業所資産		農漁家資産		小計	水稲	畑作物	小計			清掃労働対価	代替活動等	小計					
			償却	在庫	償却	在庫														
ブロック1	0	0	0	0	0	0	0	0	0	0	0	0	0	0	0	0	0	0	0	
ブロック2	1,055	464	474	199	1	0	2,193	57	2	59	3,715	930	409	696	1,105	629	0	2,664	8,631	
ブロック3	0	0	0	0	0	0	0	0	0	0	0	0	0	0	0	0	0	0	0	
ブロック4	0	0	0	0	0	0	0	0	0	0	0	0	0	0	0	0	0	0	0	
ブロック5	0	0	0	0	0	0	0	0	0	0	0	0	0	0	0	0	0	0	0	
ブロック6	0	0	0	0	0	0	0	0	0	0	0	0	0	0	0	0	0	0	0	
ブロック7	0	0	0	0	0	0	0	0	0	0	0	0	0	0	0	0	0	0	0	
ブロック8	0	0	0	0	0	0	0	0	0	0	0	0	0	0	0	0	0	0	0	
ブロック9	0	0	0	0	0	0	0	0	0	0	0	0	0	0	0	0	0	0	0	
合計	1,055	464	474	199	1	0	2,193	57	2	59	3,715	930	409	696	1,105	629	0	2,664	8,631	

様式－３　　被害額（久喜津完了（ダム有り））　　水系名：九頭竜川　　河川名：九頭竜川,日野川　流量規模：1/30確率規模洪水

氾濫ブロック	一般資産被害額							農作物被害額			公共土木施設等被害額	営業停止損失	家屋における応急対策費用			事業所における応急対策費用	その他の間接被害	小計	合計	備考
	家屋	家庭用品	事業所資産		農漁家資産		小計	水稲	畑作物	小計			清掃労働対価	代替活動等	小計					
			償却	在庫	償却	在庫														
ブロック1	0	0	0	0	0	0	0	0	0	0	0	0	0	0	0	0	0	0	0	
ブロック2	2,221	1,217	881	383	4	1	4,706	111	2	113	7,975	1,206	477	816	1,293	737	0	3,236	16,030	
ブロック3	0	0	0	0	0	0	0	0	0	0	0	3,304	1,117	1,867	2,984	2,141	0	8,429	8,429	
ブロック4	0	0	0	0	0	0	0	0	0	0	0	0	0	0	0	0	0	0	0	
ブロック5	0	0	0	0	0	0	0	0	0	0	0	0	0	0	0	0	0	0	0	
ブロック6	0	0	0	0	0	0	0	0	0	0	0	0	0	0	0	0	0	0	0	
ブロック7	0	0	0	0	0	0	0	0	0	0	0	0	0	0	0	0	0	0	0	
ブロック8	0	0	0	0	0	0	0	0	0	0	0	0	0	0	0	0	0	0	0	
ブロック9	0	0	0	0	0	0	0	0	0	0	0	0	0	0	0	0	0	0	0	
合計	2,221	1,217	881	383	4	1	4,706	111	2	113	7,975	4,510	1,594	2,683	4,277	2,878	0	11,665	24,459	

様式－３　　被害額（久喜津完了（ダム有り））　　水系名：九頭竜川　　河川名：九頭竜川,日野川　流量規模：1/50確率規模洪水

氾濫ブロック	一般資産被害額							農作物被害額			公共土木施設等被害額	営業停止損失	家屋における応急対策費用			事業所における応急対策費用	その他の間接被害	小計	合計	備考
	家屋	家庭用品	事業所資産		農漁家資産		小計	水稲	畑作物	小計			清掃労働対価	代替活動等	小計					
			償却	在庫	償却	在庫														
ブロック1	0	0	0	0	0	0	0	0	0	0	0	0	0	0	0	0	0	0	0	
ブロック2	6,454	3,383	2,120	955	18	5	12,935	189	2	191	21,910	1,404	573	983	1,556	868	0	3,828	38,863	
ブロック3	0	0	0	0	0	0	0	0	0	0	0	4,318	1,544	2,487	4,031	2,920	0	11,269	11,269	
ブロック4	0	0	0	0	0	0	0	0	0	0	0	0	0	0	0	0	0	0	0	
ブロック5	0	0	0	0	0	0	0	0	0	0	0	36	101	103	204	73	0	313	313	
ブロック6	0	0	0	0	0	0	0	0	0	0	0	0	0	0	0	0	0	0	0	
ブロック7	0	0	0	0	0	0	0	0	0	0	0	0	0	0	0	0	0	0	0	
ブロック8	609	598	320	50	15	5	1,598	10	2	12	2,707	34	32	31	63	57	0	154	4,470	
ブロック9	0	0	0	0	0	0	0	0	0	0	0	0	0	0	0	0	0	0	0	
合計	7,063	3,981	2,440	1,004	33	11	14,532	199	4	203	24,617	5,792	2,250	3,604	5,854	3,918	0	15,564	54,916	

様式－３　被害額（久喜津完了（ダム有り））　水系名：九頭竜川　河川名：九頭竜川,日野川　流量規模：1/80確率規模洪水

氾濫ブロック	一般資産被害額							農作物被害額			公共土木施設等被害額	営業停止損失	家屋における応急対策費用			事業所における応急対策費用	その他の間接被害	小計	合計	備考
	家屋	家庭用品	事業所資産		農漁家資産		小計	水稲	畑作物	小計			清掃労働対価	代替活動等	小計					
			償却	在庫	償却	在庫														
ブロック1	0	0	0	0	0	0	0	0	0	0	0	0	0	0	0	0	0	0	0	
ブロック2	8,617	4,288	2,782	1,269	22	6	16,983	384	3	387	28,769	1,585	692	1,121	1,813	1,040	0	4,438	50,577	
ブロック3	0	0	0	0	0	0	0	0	0	0	0	7,514	2,832	4,091	6,923	5,983	0	20,420	20,420	
ブロック4	0	0	0	0	0	0	0	0	0	0	0	1,439	972	1,300	2,272	1,321	0	5,032	5,032	
ブロック5	3,934	3,793	170	113	29	8	8,046	31	1	32	13,631	60	174	131	305	136	0	501	22,209	
ブロック6	35	10	15	2	0	0	62	1	0	1	105	2	1	2	3	1	0	6	174	
ブロック7	0	0	0	0	0	0	0	0	0	0	0	13	5	5	10	14	0	37	37	
ブロック8	938	960	565	100	22	7	2,592	10	2	12	4,391	52	48	37	85	102	0	239	7,234	
ブロック9	0	0	0	0	0	0	0	0	0	0	0	0	0	0	0	0	0	0	0	
合計	13,523	9,050	3,533	1,483	72	22	27,683	426	5	431	46,896	10,665	4,724	6,687	11,411	8,597	0	30,673	105,684	

様式－３　被害額（久喜津完了（ダム有り））　水系名：九頭竜川　河川名：九頭竜川,日野川　流量規模：1/100確率規模洪水

氾濫ブロック	一般資産被害額							農作物被害額			公共土木施設等被害額	営業停止損失	家屋における応急対策費用			事業所における応急対策費用	その他の間接被害	小計	合計	備考
	家屋	家庭用品	事業所資産		農漁家資産		小計	水稲	畑作物	小計			清掃労働対価	代替活動等	小計					
			償却	在庫	償却	在庫														
ブロック1	0	0	0	0	0	0	0	0	0	0	0	0	0	0	0	0	0	0	0	
ブロック2	10,884	6,459	3,468	1,613	31	10	22,464	470	5	474	38,054	1,667	728	1,179	1,907	1,098	0	4,672	65,664	
ブロック3	0	0	0	0	0	0	0	0	0	0	0	8,537	3,278	4,595	7,873	7,087	0	23,497	23,497	
ブロック4	0	0	0	0	0	0	0	0	0	0	0	1,661	1,119	1,464	2,583	1,528	0	5,772	5,772	
ブロック5	5,038	3,887	175	116	29	8	9,253	31	1	32	15,677	80	206	144	350	145	0	575	25,537	
ブロック6	412	240	145	18	1	0	816	3	0	3	1,384	8	12	10	22	16	0	46	2,249	
ブロック7	53	63	26	24	0	0	167	6	0	6	281	13	5	5	10	14	0	37	491	
ブロック8	1,038	1,016	577	104	23	8	2,767	10	2	12	4,685	52	48	37	85	102	0	239	7,703	
ブロック9	0	0	0	0	0	0	0	0	0	0	0	0	0	0	0	0	0	0	0	
合計	17,425	11,666	4,390	1,876	84	26	35,466	519	7	527	60,081	12,018	5,396	7,434	12,830	9,990	0	34,838	130,912	

様式－３　　被害額（久喜津完了（ダム有り））　　水系名：九頭竜川　　河川名：九頭竜川,日野川　流量規模：1/150確率規模洪水

氾濫ブロック	一般資産被害額							農作物被害額			公共土木施設等被害額	営業停止損失	家屋における応急対策費用			事業所における応急対策費用	その他の間接被害	小計	合計	備考
	家屋	家庭用品	事業所資産		農漁家資産		小計	水稲	畑作物	小計			清掃労働対価	代替活動等	小計					
			償却	在庫	償却	在庫														
ブロック1	0	0	0	0	0	0	0	0	0	0	0	0	0	0	0	0	0	0	0	
ブロック2	13,982	8,395	4,930	2,201	51	16	29,576	694	5	699	50,099	1,854	837	1,308	2,145	1,294	0	5,293	85,668	
ブロック3	43,072	39,797	18,076	5,654	119	38	106,755	130	1	131	180,843	7,840	3,502	4,788	8,290	6,866	0	22,996	310,725	
ブロック4	16,358	19,796	5,306	1,897	52	17	43,428	161	3	164	73,567	2,148	1,501	1,816	3,317	2,134	0	7,599	124,757	
ブロック5	6,286	4,505	201	139	34	10	11,174	33	1	34	18,931	92	230	166	396	160	0	648	30,787	
ブロック6	2,670	965	361	46	5	1	4,047	3	0	3	6,855	54	36	28	64	41	0	159	11,064	
ブロック7	74	129	60	59	0	0	321	6	0	6	545	19	8	5	13	22	0	54	926	
ブロック8	1,156	1,211	618	121	30	9	3,145	10	2	12	5,326	65	58	39	97	122	0	284	8,767	
ブロック9	0	0	0	0	0	0	0	0	0	0	0	0	0	0	0	0	0	0	0	
合計	83,598	74,799	29,552	10,115	291	91	198,446	1,037	12	1,049	336,166	12,072	6,172	8,150	14,322	10,639	0	37,033	572,694	

様式－３　　被害額（整備計画完了（ダム有り））　　水系名：九頭竜川　　河川名：九頭竜川,日野川　流量規模：1/10確率規模洪水

氾濫ブロック	一般資産被害額							農作物被害額			公共土木施設等被害額	営業停止損失	家屋における応急対策費用			事業所における応急対策費用	その他の間接被害	小計	合計	備考
	家屋	家庭用品	事業所資産		農漁家資産		小計	水稲	畑作物	小計			清掃労働対価	代替活動等	小計					
			償却	在庫	償却	在庫														
ブロック1	0	0	0	0	0	0	0	0	0	0	0	0	0	0	0	0	0	0	0	
ブロック2	0	0	0	0	0	0	0	0	0	0	0	0	0	0	0	0	0	0	0	
ブロック3	0	0	0	0	0	0	0	0	0	0	0	0	0	0	0	0	0	0	0	
ブロック4	0	0	0	0	0	0	0	0	0	0	0	0	0	0	0	0	0	0	0	
ブロック5	0	0	0	0	0	0	0	0	0	0	0	0	0	0	0	0	0	0	0	
ブロック6	0	0	0	0	0	0	0	0	0	0	0	0	0	0	0	0	0	0	0	
ブロック7	0	0	0	0	0	0	0	0	0	0	0	0	0	0	0	0	0	0	0	
ブロック8	0	0	0	0	0	0	0	0	0	0	0	0	0	0	0	0	0	0	0	
ブロック9	0	0	0	0	0	0	0	0	0	0	0	0	0	0	0	0	0	0	0	
合計	0	0	0	0	0	0	0	0	0	0	0	0	0	0	0	0	0	0	0	

様式－３　　被害額（整備計画完了（ダム有り））　　水系名：九頭竜川　　河川名：九頭竜川,日野川　流量規模：1/20確率規模洪水

氾濫ブロック	一般資産被害額							農作物被害額			公共土木施設等被害額	営業停止損失	家屋における応急対策費用			事業所における応急対策費用	その他の間接被害	小計	合計	備考
	家屋	家庭用品	事業所資産		農漁家資産		小計	水稲	畑作物	小計			清掃労働対価	代替活動等	小計					
			償却	在庫	償却	在庫														
ブロック1	0	0	0	0	0	0	0	0	0	0	0	0	0	0	0	0	0	0	0	
ブロック2	1,079	506	453	182	1	0	2,221	58	2	60	3,762	137	56	106	162	95	0	394	6,437	
ブロック3	0	0	0	0	0	0	0	0	0	0	0	0	0	0	0	0	0	0	0	
ブロック4	0	0	0	0	0	0	0	0	0	0	0	0	0	0	0	0	0	0	0	
ブロック5	0	0	0	0	0	0	0	0	0	0	0	0	0	0	0	0	0	0	0	
ブロック6	0	0	0	0	0	0	0	0	0	0	0	0	0	0	0	0	0	0	0	
ブロック7	0	0	0	0	0	0	0	0	0	0	0	0	0	0	0	0	0	0	0	
ブロック8	0	0	0	0	0	0	0	0	0	0	0	0	0	0	0	0	0	0	0	
ブロック9	0	0	0	0	0	0	0	0	0	0	0	0	0	0	0	0	0	0	0	
合計	1,079	506	453	182	1	0	2,221	58	2	60	3,762	137	56	106	162	95	0	394	6,437	

様式－３　被害額（整備計画完了（ダム有り））　水系名：九頭竜川　河川名：九頭竜川,日野川　流量規模：1/30確率規模洪水

氾濫ブロック	一般資産被害額							農作物被害額			公共土木施設等被害額	営業停止損失	家屋における応急対策費用			事業所における応急対策費用	その他の間接被害	小計	合計	備考
	家屋	家庭用品	事業所資産		農漁家資産		小計	水稲	畑作物	小計			清掃労働対価	代替活動等	小計					
			償却	在庫	償却	在庫														
ブロック1	0	0	0	0	0	0	0	0	0	0	0	0	0	0	0	0	0	0	0	
ブロック2	1,481	1,074	750	323	3	1	3,632	92	2	94	6,153	193	73	132	205	125	0	523	10,402	
ブロック3	0	0	0	0	0	0	0	0	0	0	0	0	0	0	0	0	0	0	0	
ブロック4	0	0	0	0	0	0	0	0	0	0	0	0	0	0	0	0	0	0	0	
ブロック5	0	0	0	0	0	0	0	0	0	0	0	0	0	0	0	0	0	0	0	
ブロック6	0	0	0	0	0	0	0	0	0	0	0	0	0	0	0	0	0	0	0	
ブロック7	0	0	0	0	0	0	0	0	0	0	0	0	0	0	0	0	0	0	0	
ブロック8	0	0	0	0	0	0	0	0	0	0	0	0	0	0	0	0	0	0	0	
ブロック9	0	0	0	0	0	0	0	0	0	0	0	0	0	0	0	0	0	0	0	
合計	1,481	1,074	750	323	3	1	3,632	92	2	94	6,153	193	73	132	205	125	0	523	10,402	

様式－３　被害額（整備計画完了（ダム有り））　水系名：九頭竜川　河川名：九頭竜川,日野川　流量規模：1/50確率規模洪水

氾濫ブロック	一般資産被害額							農作物被害額			公共土木施設等被害額	営業停止損失	家屋における応急対策費用			事業所における応急対策費用	その他の間接被害	小計	合計	備考
	家屋	家庭用品	事業所資産		農漁家資産		小計	水稲	畑作物	小計			清掃労働対価	代替活動等	小計					
			償却	在庫	償却	在庫														
ブロック1	0	0	0	0	0	0	0	0	0	0	0	0	0	0	0	0	0	0	0	
ブロック2	6,995	3,474	2,203	990	18	6	13,686	201	2	203	23,186	579	234	413	647	378	0	1,604	38,679	
ブロック3	0	0	0	0	0	0	0	0	0	0	0	0	0	0	0	0	0	0	0	
ブロック4	0	0	0	0	0	0	0	0	0	0	0	0	0	0	0	0	0	0	0	
ブロック5	0	0	0	0	0	0	0	0	0	0	0	0	0	0	0	0	0	0	0	
ブロック6	0	0	0	0	0	0	0	0	0	0	0	0	0	0	0	0	0	0	0	
ブロック7	0	0	0	0	0	0	0	0	0	0	0	0	0	0	0	0	0	0	0	
ブロック8	616	637	331	50	17	6	1,657	11	2	13	2,808	25	23	25	48	36	0	109	4,587	
ブロック9	0	0	0	0	0	0	0	0	0	0	0	0	0	0	0	0	0	0	0	
合計	7,611	4,111	2,534	1,040	35	12	15,343	212	4	216	25,994	604	257	438	695	414	0	1,713	43,266	

様式－３　被害額（整備計画完了（ダム有り））　水系名：九頭竜川　河川名：九頭竜川,日野川　流量規模：1/80確率規模洪水

氾濫ブロック	一般資産被害額							農作物被害額			公共土木施設等被害額	営業停止損失	家屋における応急対策費用			事業所における応急対策費用	その他の間接被害	小計	合計	備考
	家屋	家庭用品	事業所資産		農漁家資産		小計	水稲	畑作物	小計			清掃労働対価	代替活動等	小計					
			償却	在庫	償却	在庫														
ブロック1	0	0	0	0	0	0	0	0	0	0	0	0	0	0	0	0	0	0	0	
ブロック2	9,574	4,764	3,091	1,410	24	7	18,870	427	3	430	31,966	767	309	548	857	481	0	2,105	53,371	
ブロック3	0	0	0	0	0	0	0	0	0	0	0	0	0	0	0	0	0	0	0	
ブロック4	0	0	0	0	0	0	0	0	0	0	0	0	0	0	0	0	0	0	0	
ブロック5	4,371	4,214	189	125	32	9	8,940	34	1	35	15,145	59	168	128	296	132	0	487	24,607	
ブロック6	39	11	17	2	0	0	69	1	0	1	117	2	1	3	4	2	0	8	195	
ブロック7	0	0	0	0	0	0	0	0	0	0	0	0	0	0	0	0	0	0	0	
ブロック8	1,042	1,067	628	111	24	8	2,880	11	2	13	4,879	42	40	34	74	79	0	195	7,967	
ブロック9	0	0	0	0	0	0	0	0	0	0	0	0	0	0	0	0	0	0	0	
合計	15,026	10,056	3,925	1,648	80	24	30,759	473	6	479	52,107	870	518	713	1,231	694	0	2,795	86,140	

様式－３　被害額（整備計画完了（ダム有り））　水系名：九頭竜川　河川名：九頭竜川,日野川　流量規模：1/100確率規模洪水

氾濫ブロック	一般資産被害額							農作物被害額			公共土木施設等被害額	営業停止損失	家屋における応急対策費用			事業所における応急対策費用	その他の間接被害	小計	合計	備考
	家屋	家庭用品	事業所資産		農漁家資産		小計	水稲	畑作物	小計			清掃労働対価	代替活動等	小計					
			償却	在庫	償却	在庫														
ブロック1	0	0	0	0	0	0	0	0	0	0	0	0	0	0	0	0	0	0	0	
ブロック2	11,123	5,974	3,484	1,603	29	9	22,222	489	5	494	37,645	836	357	612	969	549	0	2,354	62,715	
ブロック3	0	0	0	0	0	0	0	0	0	0	0	0	0	0	0	0	0	0	0	
ブロック4	0	0	0	0	0	0	0	0	0	0	0	0	0	0	0	0	0	0	0	
ブロック5	5,598	4,319	194	129	32	9	10,281	34	1	35	17,419	61	176	131	307	136	0	504	28,239	
ブロック6	458	267	161	20	1	0	907	3	0	3	1,538	17	12	14	26	15	0	58	2,506	
ブロック7	59	70	29	27	0	0	185	7	0	7	312	8	3	3	6	6	0	20	524	
ブロック8	1,153	1,129	641	116	26	9	3,074	11	2	13	5,206	44	42	35	77	84	0	205	8,498	
ブロック9	0	0	0	0	0	0	0	0	0	0	0	0	0	0	0	0	0	0	0	
合計	18,391	11,759	4,509	1,895	88	27	36,669	544	8	552	62,120	966	590	795	1,385	790	0	3,141	102,482	

様式－３　　被害額（整備計画完了（ダム有り））　　水系名：九頭竜川　　河川名：九頭竜川,日野川　流量規模：1/150確率規模洪水

氾濫ブロック	一般資産被害額							農作物被害額			公共土木施設等被害額	営業停止損失	家屋における応急対策費用			事業所における応急対策費用	その他の間接被害	小計	合計	備考
	家屋	家庭用品	事業所資産		農漁家資産		小計	水稲	畑作物	小計			清掃労働対価	代替活動等	小計					
			償却	在庫	償却	在庫														
ブロック1	0	0	0	0	0	0	0	0	0	0	0	0	0	0	0	0	0	0	0	
ブロック2	16,027	9,623	5,728	2,626	69	21	34,094	804	7	811	57,758	1,233	495	844	1,339	754	0	3,326	95,989	
ブロック3	46,671	42,164	19,443	5,932	127	40	114,377	141	1	142	193,758	5,000	2,162	3,413	5,575	3,852	0	14,427	322,704	
ブロック4	0	0	0	0	0	0	0	0	0	0	0	0	0	0	0	0	0	0	0	
ブロック5	6,984	5,006	223	154	38	11	12,416	37	1	38	21,034	88	219	157	376	151	0	615	34,103	
ブロック6	2,967	1,072	401	51	5	1	4,497	3	0	3	7,617	76	45	32	77	49	0	202	12,319	
ブロック7	82	143	67	65	0	0	357	7	0	7	605	13	5	5	10	14	0	37	1,006	
ブロック8	1,284	1,346	687	134	33	10	3,494	11	2	13	5,918	52	48	37	85	102	0	239	9,664	
ブロック9	0	0	0	0	0	0	0	0	0	0	0	0	0	0	0	0	0	0	0	
合計	74,015	59,354	26,549	8,962	272	83	169,235	1,003	11	1,014	286,690	6,462	2,974	4,488	7,462	4,922	0	18,846	475,785	

様式－３　被害額（整備計画完了（ダム有り））　水系名：九頭竜川　河川名：九頭竜川,日野川　流量規模：1/10確率規模洪水

氾濫ブロック	一般資産被害額							農作物被害額			公共土木施設等被害額	営業停止損失	家屋における応急対策費用			事業所における応急対策費用	その他の間接被害	小計	合計	備考
	家屋	家庭用品	事業所資産		農漁家資産		小計	水稲	畑作物	小計			清掃労働対価	代替活動等	小計					
			償却	在庫	償却	在庫														
ブロック1	0	0	0	0	0	0	0	0	0	0	0	0	0	0	0	0	0	0	0	
ブロック2	0	0	0	0	0	0	0	0	0	0	0	0	0	0	0	0	0	0	0	
ブロック3	0	0	0	0	0	0	0	0	0	0	0	0	0	0	0	0	0	0	0	
ブロック4	0	0	0	0	0	0	0	0	0	0	0	0	0	0	0	0	0	0	0	
ブロック5	0	0	0	0	0	0	0	0	0	0	0	0	0	0	0	0	0	0	0	
ブロック6	0	0	0	0	0	0	0	0	0	0	0	0	0	0	0	0	0	0	0	
ブロック7	0	0	0	0	0	0	0	0	0	0	0	0	0	0	0	0	0	0	0	
ブロック8	0	0	0	0	0	0	0	0	0	0	0	0	0	0	0	0	0	0	0	
ブロック9	0	0	0	0	0	0	0	0	0	0	0	0	0	0	0	0	0	0	0	
合計	0	0	0	0	0	0	0	0	0	0	0	0	0	0	0	0	0	0	0	

様式－３　被害額（整備計画完了（ダム有り））　水系名：九頭竜川　河川名：九頭竜川,日野川　流量規模：1/20確率規模洪水

氾濫ブロック	一般資産被害額							農作物被害額			公共土木施設等被害額	営業停止損失	家屋における応急対策費用			事業所における応急対策費用	その他の間接被害	小計	合計	備考
	家屋	家庭用品	事業所資産		農漁家資産		小計	水稲	畑作物	小計			清掃労働対価	代替活動等	小計					
			償却	在庫	償却	在庫														
ブロック1	0	0	0	0	0	0	0	0	0	0	0	0	0	0	0	0	0	0	0	
ブロック2	1,187	557	498	200	1	0	2,443	64	2	66	4,138	930	409	696	1,105	629	0	2,664	9,311	
ブロック3	0	0	0	0	0	0	0	0	0	0	0	0	0	0	0	0	0	0	0	
ブロック4	0	0	0	0	0	0	0	0	0	0	0	0	0	0	0	0	0	0	0	
ブロック5	0	0	0	0	0	0	0	0	0	0	0	0	0	0	0	0	0	0	0	
ブロック6	0	0	0	0	0	0	0	0	0	0	0	0	0	0	0	0	0	0	0	
ブロック7	0	0	0	0	0	0	0	0	0	0	0	0	0	0	0	0	0	0	0	
ブロック8	0	0	0	0	0	0	0	0	0	0	0	0	0	0	0	0	0	0	0	
ブロック9	0	0	0	0	0	0	0	0	0	0	0	0	0	0	0	0	0	0	0	
合計	1,187	557	498	200	1	0	2,443	64	2	66	4,138	930	409	696	1,105	629	0	2,664	9,311	

様式－３　　被害額（整備計画完了（ダム有り））　　水系名：九頭竜川　　河川名：九頭竜川,日野川　流量規模：1/30確率規模洪水

氾濫ブロック	一般資産被害額							農作物被害額			公共土木施設等被害額	営業停止損失	家屋における応急対策費用			事業所における応急対策費用	その他の間接被害	小計	合計	備考
	家屋	家庭用品	事業所資産		農漁家資産		小計	水稲	畑作物	小計			清掃労働対価	代替活動等	小計					
			償却	在庫	償却	在庫														
ブロック1	0	0	0	0	0	0	0	0	0	0	0	0	0	0	0	0	0	0	0	
ブロック2	1,629	1,181	825	355	3	1	3,995	101	2	103	6,768	1,206	477	816	1,293	737	0	3,236	14,103	
ブロック3	0	0	0	0	0	0	0	0	0	0	0	3,304	1,117	1,867	2,984	2,141	0	8,429	8,429	
ブロック4	0	0	0	0	0	0	0	0	0	0	0	0	0	0	0	0	0	0	0	
ブロック5	0	0	0	0	0	0	0	0	0	0	0	0	0	0	0	0	0	0	0	
ブロック6	0	0	0	0	0	0	0	0	0	0	0	0	0	0	0	0	0	0	0	
ブロック7	0	0	0	0	0	0	0	0	0	0	0	0	0	0	0	0	0	0	0	
ブロック8	0	0	0	0	0	0	0	0	0	0	0	0	0	0	0	0	0	0	0	
ブロック9	0	0	0	0	0	0	0	0	0	0	0	0	0	0	0	0	0	0	0	
合計	1,629	1,181	825	355	3	1	3,995	101	2	103	6,768	4,510	1,594	2,683	4,277	2,878	0	11,665	22,532	

様式－３　　被害額（整備計画完了（ダム有り））　　水系名：九頭竜川　　河川名：九頭竜川,日野川　流量規模：1/50確率規模洪水

氾濫ブロック	一般資産被害額							農作物被害額			公共土木施設等被害額	営業停止損失	家屋における応急対策費用			事業所における応急対策費用	その他の間接被害	小計	合計	備考
	家屋	家庭用品	事業所資産		農漁家資産		小計	水稲	畑作物	小計			清掃労働対価	代替活動等	小計					
			償却	在庫	償却	在庫														
ブロック1	0	0	0	0	0	0	0	0	0	0	0	0	0	0	0	0	0	0	0	
ブロック2	7,695	3,821	2,423	1,089	20	7	15,055	221	2	223	25,505	1,404	573	983	1,556	868	0	3,828	44,611	
ブロック3	0	0	0	0	0	0	0	0	0	0	0	4,318	1,544	2,487	4,031	2,920	0	11,269	11,269	
ブロック4	0	0	0	0	0	0	0	0	0	0	0	0	0	0	0	0	0	0	0	
ブロック5	0	0	0	0	0	0	0	0	0	0	0	36	101	103	204	73	0	313	313	
ブロック6	0	0	0	0	0	0	0	0	0	0	0	0	0	0	0	0	0	0	0	
ブロック7	0	0	0	0	0	0	0	0	0	0	0	0	0	0	0	0	0	0	0	
ブロック8	678	701	364	55	19	7	1,823	12	2	14	3,089	34	32	31	63	57	0	154	5,080	
ブロック9	0	0	0	0	0	0	0	0	0	0	0	0	0	0	0	0	0	0	0	
合計	8,372	4,522	2,787	1,144	39	13	16,877	233	4	238	28,593	5,792	2,250	3,604	5,854	3,918	0	15,564	61,272	

様式－３　被害額（整備計画完了（ダム有り））　水系名：九頭竜川　河川名：九頭竜川,日野川　流量規模：1/80確率規模洪水

氾濫ブロック	一般資産被害額							農作物被害額			公共土木施設等被害額	営業停止損失	家屋における応急対策費用			事業所における応急対策費用	その他の間接被害	小計	合計	備考
	家屋	家庭用品	事業所資産		農漁家資産		小計	水稲	畑作物	小計			清掃労働対価	代替活動等	小計					
			償却	在庫	償却	在庫														
ブロック1	0	0	0	0	0	0	0	0	0	0	0	0	0	0	0	0	0	0	0	
ブロック2	10,531	5,240	3,400	1,551	26	8	20,757	470	3	473	35,163	1,585	692	1,121	1,813	1,040	0	4,438	60,831	
ブロック3	0	0	0	0	0	0	0	0	0	0	0	7,514	2,832	4,091	6,923	5,983	0	20,420	20,420	
ブロック4	0	0	0	0	0	0	0	0	0	0	0	1,439	972	1,300	2,272	1,321	0	5,032	5,032	
ブロック5	4,808	4,635	208	138	35	10	9,834	37	1	39	16,660	60	174	131	305	136	0	501	27,033	
ブロック6	43	12	19	2	0	0	76	1	0	1	129	2	1	2	3	1	0	6	212	
ブロック7	0	0	0	0	0	0	0	0	0	0	0	13	5	5	10	14	0	37	37	
ブロック8	1,146	1,174	691	122	26	9	3,168	12	2	14	5,367	52	48	37	85	102	0	239	8,788	
ブロック9	0	0	0	0	0	0	0	0	0	0	0	0	0	0	0	0	0	0	0	
合計	16,529	11,062	4,318	1,813	88	26	33,835	520	7	527	57,318	10,665	4,724	6,687	11,411	8,597	0	30,673	122,353	

様式－３　被害額（整備計画完了（ダム有り））　水系名：九頭竜川　河川名：九頭竜川,日野川　流量規模：1/100確率規模洪水

氾濫ブロック	一般資産被害額							農作物被害額			公共土木施設等被害額	営業停止損失	家屋における応急対策費用			事業所における応急対策費用	その他の間接被害	小計	合計	備考
	家屋	家庭用品	事業所資産		農漁家資産		小計	水稲	畑作物	小計			清掃労働対価	代替活動等	小計					
			償却	在庫	償却	在庫														
ブロック1	0	0	0	0	0	0	0	0	0	0	0	0	0	0	0	0	0	0	0	
ブロック2	12,235	6,571	3,832	1,763	32	10	24,444	538	6	543	41,410	1,667	728	1,179	1,907	1,098	0	4,672	71,069	
ブロック3	0	0	0	0	0	0	0	0	0	0	0	8,537	3,278	4,595	7,873	7,087	0	23,497	23,497	
ブロック4	0	0	0	0	0	0	0	0	0	0	0	1,661	1,119	1,464	2,583	1,528	0	5,772	5,772	
ブロック5	6,158	4,751	213	142	35	10	11,309	37	1	39	19,161	80	206	144	350	145	0	575	31,084	
ブロック6	504	294	177	22	1	0	998	3	0	3	1,692	8	12	10	22	16	0	46	2,739	
ブロック7	65	77	32	30	0	0	204	8	0	8	343	13	5	5	10	14	0	37	591	
ブロック8	1,268	1,242	705	128	29	10	3,381	12	2	14	5,727	52	48	37	85	102	0	239	9,361	
ブロック9	0	0	0	0	0	0	0	0	0	0	0	0	0	0	0	0	0	0	0	
合計	20,230	12,935	4,960	2,085	97	30	40,336	598	9	607	68,332	12,018	5,396	7,434	12,830	9,990	0	34,838	144,113	

様式－３　　被害額（整備計画完了（ダム有り））　　水系名：九頭竜川　　河川名：九頭竜川,日野川　流量規模：1/150確率規模洪水

氾濫ブロック	一般資産被害額							農作物被害額			公共土木施設等被害額	営業停止損失	家屋における応急対策費用			事業所における応急対策費用	その他の間接被害	小計	合計	備考
	家屋	家庭用品	事業所資産		農漁家資産		小計	水稲	畑作物	小計			清掃労働対価	代替活動等	小計					
			償却	在庫	償却	在庫														
ブロック1	0	0	0	0	0	0	0	0	0	0	0	0	0	0	0	0	0	0	0	
ブロック2	17,630	10,585	6,301	2,889	76	23	37,503	884	8	892	63,534	1,854	837	1,308	2,145	1,294	0	5,293	107,222	
ブロック3	51,338	46,380	21,387	6,525	140	44	125,815	155	1	156	213,134	7,840	3,502	4,788	8,290	6,866	0	22,996	362,101	
ブロック4	0	0	0	0	0	0	0	0	0	0	0	2,148	1,501	1,816	3,317	2,134	0	7,599	7,599	
ブロック5	7,682	5,507	245	169	42	12	13,658	41	1	42	23,137	92	230	166	396	160	0	648	37,485	
ブロック6	3,264	1,179	441	56	6	1	4,947	3	0	3	8,379	54	36	28	64	41	0	159	13,488	
ブロック7	90	157	74	72	0	0	393	8	0	8	666	19	8	5	13	22	0	54	1,120	
ブロック8	1,412	1,481	756	147	36	11	3,843	12	2	14	6,510	65	58	39	97	122	0	284	10,652	
ブロック9	0	0	0	0	0	0	0	0	0	0	0	0	0	0	0	0	0	0	0	
合計	81,417	65,289	29,204	9,858	299	91	186,159	1,103	12	1,115	315,359	12,072	6,172	8,150	14,322	10,639	0	37,033	539,666	

様式－３　被害額（整備計画完了（ダム有り））　水系名：九頭竜川　河川名：九頭竜川,日野川　流量規模：1/10確率規模洪水

氾濫ブロック	一般資産被害額							農作物被害額			公共土木施設等被害額	営業停止損失	家屋における応急対策費用			事業所における応急対策費用	その他の間接被害	小計	合計	備考
	家屋	家庭用品	事業所資産		農漁家資産		小計	水稲	畑作物	小計			清掃労働対価	代替活動等	小計					
			償却	在庫	償却	在庫														
ブロック1	0	0	0	0	0	0	0	0	0	0	0	0	0	0	0	0	0	0	0	
ブロック2	0	0	0	0	0	0	0	0	0	0	0	0	0	0	0	0	0	0	0	
ブロック3	0	0	0	0	0	0	0	0	0	0	0	0	0	0	0	0	0	0	0	
ブロック4	0	0	0	0	0	0	0	0	0	0	0	0	0	0	0	0	0	0	0	
ブロック5	0	0	0	0	0	0	0	0	0	0	0	0	0	0	0	0	0	0	0	
ブロック6	0	0	0	0	0	0	0	0	0	0	0	0	0	0	0	0	0	0	0	
ブロック7	0	0	0	0	0	0	0	0	0	0	0	0	0	0	0	0	0	0	0	
ブロック8	0	0	0	0	0	0	0	0	0	0	0	0	0	0	0	0	0	0	0	
ブロック9	0	0	0	0	0	0	0	0	0	0	0	0	0	0	0	0	0	0	0	
合計	0	0	0	0	0	0	0	0	0	0	0	0	0	0	0	0	0	0	0	

様式－３　被害額（整備計画完了（ダム有り））　水系名：九頭竜川　河川名：九頭竜川,日野川　流量規模：1/20確率規模洪水

氾濫ブロック	一般資産被害額							農作物被害額			公共土木施設等被害額	営業停止損失	家屋における応急対策費用			事業所における応急対策費用	その他の間接被害	小計	合計	備考
	家屋	家庭用品	事業所資産		農漁家資産		小計	水稲	畑作物	小計			清掃労働対価	代替活動等	小計					
			償却	在庫	償却	在庫														
ブロック1	0	0	0	0	0	0	0	0	0	0	0	0	0	0	0	0	0	0	0	
ブロック2	971	455	408	164	1	0	1,999	52	2	54	3,386	930	409	696	1,105	629	0	2,664	8,103	
ブロック3	0	0	0	0	0	0	0	0	0	0	0	0	0	0	0	0	0	0	0	
ブロック4	0	0	0	0	0	0	0	0	0	0	0	0	0	0	0	0	0	0	0	
ブロック5	0	0	0	0	0	0	0	0	0	0	0	0	0	0	0	0	0	0	0	
ブロック6	0	0	0	0	0	0	0	0	0	0	0	0	0	0	0	0	0	0	0	
ブロック7	0	0	0	0	0	0	0	0	0	0	0	0	0	0	0	0	0	0	0	
ブロック8	0	0	0	0	0	0	0	0	0	0	0	0	0	0	0	0	0	0	0	
ブロック9	0	0	0	0	0	0	0	0	0	0	0	0	0	0	0	0	0	0	0	
合計	971	455	408	164	1	0	1,999	52	2	54	3,386	930	409	696	1,105	629	0	2,664	8,103	

様式－３　被害額（整備計画完了（ダム有り））　水系名：九頭竜川　河川名：九頭竜川,日野川　流量規模：1/30確率規模洪水

氾濫ブロック	一般資産被害額							農作物被害額			公共土木施設等被害額	営業停止損失	家屋における応急対策費用			事業所における応急対策費用	その他の間接被害	小計	合計	備考
	家屋	家庭用品	事業所資産		農漁家資産		小計	水稲	畑作物	小計			清掃労働対価	代替活動等	小計					
			償却	在庫	償却	在庫														
ブロック1	0	0	0	0	0	0	0	0	0	0	0	0	0	0	0	0	0	0	0	
ブロック2	1,333	967	675	291	3	1	3,269	83	2	85	5,538	1,206	477	816	1,293	737	0	3,236	12,127	
ブロック3	0	0	0	0	0	0	0	0	0	0	0	3,304	1,117	1,867	2,984	2,141	0	8,429	8,429	
ブロック4	0	0	0	0	0	0	0	0	0	0	0	0	0	0	0	0	0	0	0	
ブロック5	0	0	0	0	0	0	0	0	0	0	0	0	0	0	0	0	0	0	0	
ブロック6	0	0	0	0	0	0	0	0	0	0	0	0	0	0	0	0	0	0	0	
ブロック7	0	0	0	0	0	0	0	0	0	0	0	0	0	0	0	0	0	0	0	
ブロック8	0	0	0	0	0	0	0	0	0	0	0	0	0	0	0	0	0	0	0	
ブロック9	0	0	0	0	0	0	0	0	0	0	0	0	0	0	0	0	0	0	0	
合計	1,333	967	675	291	3	1	3,269	83	2	85	5,538	4,510	1,594	2,683	4,277	2,878	0	11,665	20,556	

様式－３　被害額（整備計画完了（ダム有り））　水系名：九頭竜川　河川名：九頭竜川,日野川　流量規模：1/50確率規模洪水

氾濫ブロック	一般資産被害額							農作物被害額			公共土木施設等被害額	営業停止損失	家屋における応急対策費用			事業所における応急対策費用	その他の間接被害	小計	合計	備考
	家屋	家庭用品	事業所資産		農漁家資産		小計	水稲	畑作物	小計			清掃労働対価	代替活動等	小計					
			償却	在庫	償却	在庫														
ブロック1	0	0	0	0	0	0	0	0	0	0	0	0	0	0	0	0	0	0	0	
ブロック2	6,296	3,127	1,983	891	16	5	12,317	181	2	183	20,867	1,404	573	983	1,556	868	0	3,828	37,196	
ブロック3	0	0	0	0	0	0	0	0	0	0	0	4,318	1,544	2,487	4,031	2,920	0	11,269	11,269	
ブロック4	0	0	0	0	0	0	0	0	0	0	0	0	0	0	0	0	0	0	0	
ブロック5	0	0	0	0	0	0	0	0	0	0	0	36	101	103	204	73	0	313	313	
ブロック6	0	0	0	0	0	0	0	0	0	0	0	0	0	0	0	0	0	0	0	
ブロック7	0	0	0	0	0	0	0	0	0	0	0	0	0	0	0	0	0	0	0	
ブロック8	554	573	298	45	15	5	1,491	10	2	12	2,527	34	32	31	63	57	0	154	4,184	
ブロック9	0	0	0	0	0	0	0	0	0	0	0	0	0	0	0	0	0	0	0	
合計	6,850	3,700	2,281	936	32	11	13,809	191	4	194	23,395	5,792	2,250	3,604	5,854	3,918	0	15,564	52,962	

様式－３　被害額（整備計画完了（ダム有り））　水系名：九頭竜川　河川名：九頭竜川,日野川　流量規模：1/80確率規模洪水

氾濫ブロック	一般資産被害額							農作物被害額			公共土木施設等被害額	営業停止損失	家屋における応急対策費用			事業所における応急対策費用	その他の間接被害	小計	合計	備考
	家屋	家庭用品	事業所資産		農漁家資産		小計	水稲	畑作物	小計			清掃労働対価	代替活動等	小計					
			償却	在庫	償却	在庫														
ブロック1	0	0	0	0	0	0	0	0	0	0	0	0	0	0	0	0	0	0	0	
ブロック2	8,617	4,288	2,782	1,269	22	6	16,983	384	3	387	28,769	1,585	692	1,121	1,813	1,040	0	4,438	50,577	
ブロック3	0	0	0	0	0	0	0	0	0	0	0	7,514	2,832	4,091	6,923	5,983	0	20,420	20,420	
ブロック4	0	0	0	0	0	0	0	0	0	0	0	1,439	972	1,300	2,272	1,321	0	5,032	5,032	
ブロック5	3,934	3,793	170	113	29	8	8,046	31	1	32	13,631	60	174	131	305	136	0	501	22,209	
ブロック6	35	10	15	2	0	0	62	1	0	1	105	2	1	2	3	1	0	6	174	
ブロック7	0	0	0	0	0	0	0	0	0	0	0	13	5	5	10	14	0	37	37	
ブロック8	938	960	565	100	22	7	2,592	10	2	12	4,391	52	48	37	85	102	0	239	7,234	
ブロック9	0	0	0	0	0	0	0	0	0	0	0	0	0	0	0	0	0	0	0	
合計	13,523	9,050	3,533	1,483	72	22	27,683	426	5	431	46,896	10,665	4,724	6,687	11,411	8,597	0	30,673	105,684	

様式－３　被害額（整備計画完了（ダム有り））　水系名：九頭竜川　河川名：九頭竜川,日野川　流量規模：1/100確率規模洪水

氾濫ブロック	一般資産被害額							農作物被害額			公共土木施設等被害額	営業停止損失	家屋における応急対策費用			事業所における応急対策費用	その他の間接被害	小計	合計	備考
	家屋	家庭用品	事業所資産		農漁家資産		小計	水稲	畑作物	小計			清掃労働対価	代替活動等	小計					
			償却	在庫	償却	在庫														
ブロック1	0	0	0	0	0	0	0	0	0	0	0	0	0	0	0	0	0	0	0	
ブロック2	10,011	5,377	3,136	1,443	26	8	20,000	440	5	445	33,881	1,667	728	1,179	1,907	1,098	0	4,672	58,997	
ブロック3	0	0	0	0	0	0	0	0	0	0	0	8,537	3,278	4,595	7,873	7,087	0	23,497	23,497	
ブロック4	0	0	0	0	0	0	0	0	0	0	0	1,661	1,119	1,464	2,583	1,528	0	5,772	5,772	
ブロック5	5,038	3,887	175	116	29	8	9,253	31	1	32	15,677	80	206	144	350	145	0	575	25,537	
ブロック6	412	240	145	18	1	0	816	3	0	3	1,384	8	12	10	22	16	0	46	2,249	
ブロック7	53	63	26	24	0	0	167	6	0	6	281	13	5	5	10	14	0	37	491	
ブロック8	1,038	1,016	577	104	23	8	2,767	10	2	12	4,685	52	48	37	85	102	0	239	7,703	
ブロック9	0	0	0	0	0	0	0	0	0	0	0	0	0	0	0	0	0	0	0	
合計	16,552	10,583	4,058	1,706	79	24	33,002	490	7	497	55,908	12,018	5,396	7,434	12,830	9,990	0	34,838	124,245	

様式－３　　被害額（整備計画完了（ダム有り））　　水系名：九頭竜川　　河川名：九頭竜川,日野川　流量規模：1/150確率規模洪水

氾濫ブロック	一般資産被害額							農作物被害額			公共土木施設等被害額	営業停止損失	家屋における応急対策費用			事業所における応急対策費用	その他の間接被害	小計	合計	備考
	家屋	家庭用品	事業所資産		農漁家資産		小計	水稲	畑作物	小計			清掃労働対価	代替活動等	小計					
			償却	在庫	償却	在庫														
ブロック1	0	0	0	0	0	0	0	0	0	0	0	0	0	0	0	0	0	0	0	
ブロック2	14,424	8,661	5,155	2,363	62	19	30,685	724	6	730	51,982	1,854	837	1,308	2,145	1,294	0	5,293	88,690	
ブロック3	42,004	37,948	17,499	5,339	114	36	102,939	127	1	128	174,382	7,840	3,502	4,788	8,290	6,866	0	22,996	300,445	
ブロック4	0	0	0	0	0	0	0	0	0	0	0	2,148	1,501	1,816	3,317	2,134	0	7,599	7,599	
ブロック5	6,286	4,505	201	139	34	10	11,174	33	1	34	18,931	92	230	166	396	160	0	648	30,787	
ブロック6	2,670	965	361	46	5	1	4,047	3	0	3	6,855	54	36	28	64	41	0	159	11,064	
ブロック7	74	129	60	59	0	0	321	6	0	6	545	19	8	5	13	22	0	54	926	
ブロック8	1,156	1,211	618	121	30	9	3,145	10	2	12	5,326	65	58	39	97	122	0	284	8,767	
ブロック9	0	0	0	0	0	0	0	0	0	0	0	0	0	0	0	0	0	0	0	
合計	66,614	53,419	23,894	8,066	245	75	152,312	903	10	913	258,021	12,072	6,172	8,150	14,322	10,639	0	37,033	448,278	

様式－３　被害額（馬渡川現況）　水系名：九頭竜川　河川名：馬渡川　流量規模：1/2確率規模洪水

氾濫ブロック	一般資産被害額							農作物被害額			公共土木施設等被害額	営業停止損失	家屋における応急対策費用			事業所における応急対策費用	その他の間接被害	小計	合計	備考
	家屋	家庭用品	事業所資産		農漁家資産		小計	水稲	畑作物	小計			清掃労働対価	代替活動等	小計					
			償却	在庫	償却	在庫														
ブロック1	9	20	50	17	0	0	96	1	0	1	161	19	3	6	9	10	0	37	294	
合計	9	20	50	17	0	0	96	1	0	1	161	19	3	6	9	10	0	37	294	

様式－３　被害額（馬渡川現況）　水系名：九頭竜川　河川名：馬渡川　流量規模：1/3確率規模洪水

氾濫ブロック	一般資産被害額							農作物被害額			公共土木施設等被害額	営業停止損失	家屋における応急対策費用			事業所における応急対策費用	その他の間接被害	小計	合計	備考
	家屋	家庭用品	事業所資産		農漁家資産		小計	水稲	畑作物	小計			清掃労働対価	代替活動等	小計					
			償却	在庫	償却	在庫														
ブロック1	51	38	86	27	0	0	202	1	0	1	342	33	6	11	17	18	0	67	612	
合計	51	38	86	27	0	0	202	1	0	1	342	33	6	11	17	18	0	67	612	

様式－３　被害額（馬渡川現況）　水系名：九頭竜川　河川名：馬渡川　流量規模：1/5確率規模洪水

氾濫ブロック	一般資産被害額							農作物被害額			公共土木施設等被害額	営業停止損失	家屋における応急対策費用			事業所における応急対策費用	その他の間接被害	小計	合計	備考
	家屋	家庭用品	事業所資産		農漁家資産		小計	水稲	畑作物	小計			清掃労働対価	代替活動等	小計					
			償却	在庫	償却	在庫														
ブロック1	201	78	211	70	0	0	559	1	0	1	946	78	12	23	35	42	0	155	1,659	
合計	201	78	211	70	0	0	559	1	0	1	946	78	12	23	35	42	0	155	1,659	

様式－３　被害額（馬渡川現況）　水系名：九頭竜川　河川名：馬渡川　流量規模：1/10確率規模洪水

氾濫ブロック	一般資産被害額							農作物被害額			公共土木施設等被害額	営業停止損失	家屋における応急対策費用			事業所における応急対策費用	その他の間接被害	小計	合計	備考
	家屋	家庭用品	事業所資産		農漁家資産		小計	水稲	畑作物	小計			清掃労働対価	代替活動等	小計					
			償却	在庫	償却	在庫														
ブロック1	413	135	278	88	0	0	913	1	0	1	1,547	100	22	40	62	55	0	216	2,676	
合計	413	135	278	88	0	0	913	1	0	1	1,547	100	22	40	62	55	0	216	2,676	

様式－３　被害額（馬渡川現況）　水系名：九頭竜川　河川名：馬渡川　流量規模：1/2確率規模洪水

氾濫ブロック	一般資産被害額							農作物被害額			公共土木施設等被害額	営業停止損失	家屋における応急対策費用			事業所における応急対策費用	その他の間接被害	小計	合計	備考
	家屋	家庭用品	事業所資産		農漁家資産		小計	水稲	畑作物	小計			清掃労働対価	代替活動等	小計					
			償却	在庫	償却	在庫														
ブロック1	10	22	55	18	0	0	105	1	0	1	177	19	3	6	9	10	0	37	320	
合計	10	22	55	18	0	0	105	1	0	1	177	19	3	6	9	10	0	37	320	

様式－３　被害額（馬渡川現況）　水系名：九頭竜川　河川名：馬渡川　流量規模：1/3確率規模洪水

氾濫ブロック	一般資産被害額							農作物被害額			公共土木施設等被害額	営業停止損失	家屋における応急対策費用			事業所における応急対策費用	その他の間接被害	小計	合計	備考
	家屋	家庭用品	事業所資産		農漁家資産		小計	水稲	畑作物	小計			清掃労働対価	代替活動等	小計					
			償却	在庫	償却	在庫														
ブロック1	56	42	95	30	0	0	222	1	0	1	376	33	6	11	17	18	0	67	666	
合計	56	42	95	30	0	0	222	1	0	1	376	33	6	11	17	18	0	67	666	

様式－３　被害額（馬渡川現況）　水系名：九頭竜川　河川名：馬渡川　流量規模：1/5確率規模洪水

氾濫ブロック	一般資産被害額							農作物被害額			公共土木施設等被害額	営業停止損失	家屋における応急対策費用			事業所における応急対策費用	その他の間接被害	小計	合計	備考
	家屋	家庭用品	事業所資産		農漁家資産		小計	水稲	畑作物	小計			清掃労働対価	代替活動等	小計					
			償却	在庫	償却	在庫														
ブロック1	221	85	232	76	0	0	614	1	0	1	1,040	78	12	23	35	42	0	155	1,809	
合計	221	85	232	76	0	0	614	1	0	1	1,040	78	12	23	35	42	0	155	1,809	

様式－３　被害額（馬渡川現況）　水系名：九頭竜川　河川名：馬渡川　流量規模：1/10確率規模洪水

氾濫ブロック	一般資産被害額							農作物被害額			公共土木施設等被害額	営業停止損失	家屋における応急対策費用			事業所における応急対策費用	その他の間接被害	小計	合計	備考
	家屋	家庭用品	事業所資産		農漁家資産		小計	水稲	畑作物	小計			清掃労働対価	代替活動等	小計					
			償却	在庫	償却	在庫														
ブロック1	454	149	305	97	0	0	1,004	1	0	1	1,701	100	22	40	62	55	0	216	2,922	
合計	454	149	305	97	0	0	1,004	1	0	1	1,701	100	22	40	62	55	0	216	2,922	

様式－３　被害額（馬渡川現況）　水系名：九頭竜川　河川名：馬渡川　流量規模：1/2確率規模洪水

氾濫ブロック	一般資産被害額							農作物被害額			公共土木施設等被害額	営業停止損失	家屋における応急対策費用			事業所における応急対策費用	その他の間接被害	小計	合計	備考
	家屋	家庭用品	事業所資産		農漁家資産		小計	水稲	畑作物	小計			清掃労働対価	代替活動等	小計					
			償却	在庫	償却	在庫														
ブロック1	8	18	45	15	0	0	86	0	0	0	145	19	3	6	9	10	0	37	268	
合計	8	18	45	15	0	0	86	0	0	0	145	19	3	6	9	10	0	37	268	

様式－３　被害額（馬渡川現況）　水系名：九頭竜川　河川名：馬渡川　流量規模：1/3確率規模洪水

氾濫ブロック	一般資産被害額							農作物被害額			公共土木施設等被害額	営業停止損失	家屋における応急対策費用			事業所における応急対策費用	その他の間接被害	小計	合計	備考
	家屋	家庭用品	事業所資産		農漁家資産		小計	水稲	畑作物	小計			清掃労働対価	代替活動等	小計					
			償却	在庫	償却	在庫														
ブロック1	46	34	77	24	0	0	182	0	0	0	308	33	6	11	17	18	0	67	557	
合計	46	34	77	24	0	0	182	0	0	0	308	33	6	11	17	18	0	67	557	

様式－３　被害額（馬渡川現況）　水系名：九頭竜川　河川名：馬渡川　流量規模：1/5確率規模洪水

氾濫ブロック	一般資産被害額							農作物被害額			公共土木施設等被害額	営業停止損失	家屋における応急対策費用			事業所における応急対策費用	その他の間接被害	小計	合計	備考
	家屋	家庭用品	事業所資産		農漁家資産		小計	水稲	畑作物	小計			清掃労働対価	代替活動等	小計					
			償却	在庫	償却	在庫														
ブロック1	180	70	190	63	0	0	503	0	0	0	851	78	12	23	35	42	0	155	1,509	
合計	180	70	190	63	0	0	503	0	0	0	851	78	12	23	35	42	0	155	1,509	

様式－３　被害額（馬渡川現況）　水系名：九頭竜川　河川名：馬渡川　流量規模：1/10確率規模洪水

氾濫ブロック	一般資産被害額							農作物被害額			公共土木施設等被害額	営業停止損失	家屋における応急対策費用			事業所における応急対策費用	その他の間接被害	小計	合計	備考
	家屋	家庭用品	事業所資産		農漁家資産		小計	水稲	畑作物	小計			清掃労働対価	代替活動等	小計					
			償却	在庫	償却	在庫														
ブロック1	371	122	250	79	0	0	822	0	0	0	1,392	100	22	40	62	55	0	216	2,430	
合計	371	122	250	79	0	0	822	0	0	0	1,392	100	22	40	62	55	0	216	2,430	

様式－３　被害額（馬渡川計画）　水系名：九頭竜川　河川名：馬渡川　流量規模：1/2確率規模洪水

氾濫ブロック	一般資産被害額							農作物被害額			公共土木施設等被害額	営業停止損失	家屋における応急対策費用			事業所における応急対策費用	その他の間接被害	小計	合計	備考
	家屋	家庭用品	事業所資産		農漁家資産		小計	水稲	畑作物	小計			清掃労働対価	代替活動等	小計					
			償却	在庫	償却	在庫														
ブロック1	0	0	0	0	0	0	0	0	0	0	0	0	0	0	0	0	0	0	0	
合計	0	0	0	0	0	0	0	0	0	0	0	0	0	0	0	0	0	0	0	

様式－３　被害額（馬渡川計画）　水系名：九頭竜川　河川名：馬渡川　流量規模：1/3確率規模洪水

氾濫ブロック	一般資産被害額							農作物被害額			公共土木施設等被害額	営業停止損失	家屋における応急対策費用			事業所における応急対策費用	その他の間接被害	小計	合計	備考
	家屋	家庭用品	事業所資産		農漁家資産		小計	水稲	畑作物	小計			清掃労働対価	代替活動等	小計					
			償却	在庫	償却	在庫														
ブロック1	0	0	0	0	0	0	0	0	0	0	0	0	0	0	0	0	0	0	0	
合計	0	0	0	0	0	0	0	0	0	0	0	0	0	0	0	0	0	0	0	

様式－３　被害額（馬渡川計画）　水系名：九頭竜川　河川名：馬渡川　流量規模：1/5確率規模洪水

氾濫ブロック	一般資産被害額							農作物被害額			公共土木施設等被害額	営業停止損失	家屋における応急対策費用			事業所における応急対策費用	その他の間接被害	小計	合計	備考
	家屋	家庭用品	事業所資産		農漁家資産		小計	水稲	畑作物	小計			清掃労働対価	代替活動等	小計					
			償却	在庫	償却	在庫														
ブロック1	0	0	0	0	0	0	0	1	0	1	0	0	0	0	0	0	0	0	1	
合計	0	0	0	0	0	0	0	1	0	1	0	0	0	0	0	0	0	0	1	

様式－３　被害額（馬渡川計画）　水系名：九頭竜川　河川名：馬渡川　流量規模：1/10確率規模洪水

氾濫ブロック	一般資産被害額							農作物被害額			公共土木施設等被害額	営業停止損失	家屋における応急対策費用			事業所における応急対策費用	その他の間接被害	小計	合計	備考
	家屋	家庭用品	事業所資産		農漁家資産		小計	水稲	畑作物	小計			清掃労働対価	代替活動等	小計					
			償却	在庫	償却	在庫														
ブロック1	9	20	50	17	0	0	96	1	0	1	161	19	3	6	9	10	0	37	294	
合計	9	20	50	17	0	0	96	1	0	1	161	19	3	6	9	10	0	37	294	

様式－３　被害額（馬渡川計画）　水系名：九頭竜川　河川名：馬渡川　流量規模：1/2確率規模洪水

氾濫ブロック	一般資産被害額							農作物被害額			公共土木施設等被害額	営業停止損失	家屋における応急対策費用			事業所における応急対策費用	その他の間接被害	小計	合計	備考
	家屋	家庭用品	事業所資産		農漁家資産		小計	水稲	畑作物	小計			清掃労働対価	代替活動等	小計					
			償却	在庫	償却	在庫														
ブロック1	0	0	0	0	0	0	0	0	0	0	0	0	0	0	0	0	0	0	0	
合計	0	0	0	0	0	0	0	0	0	0	0	0	0	0	0	0	0	0	0	

様式－３　被害額（馬渡川計画）　水系名：九頭竜川　河川名：馬渡川　流量規模：1/3確率規模洪水

氾濫ブロック	一般資産被害額							農作物被害額			公共土木施設等被害額	営業停止損失	家屋における応急対策費用			事業所における応急対策費用	その他の間接被害	小計	合計	備考
	家屋	家庭用品	事業所資産		農漁家資産		小計	水稲	畑作物	小計			清掃労働対価	代替活動等	小計					
			償却	在庫	償却	在庫														
ブロック1	0	0	0	0	0	0	0	0	0	0	0	0	0	0	0	0	0	0	0	
合計	0	0	0	0	0	0	0	0	0	0	0	0	0	0	0	0	0	0	0	

様式－３　被害額（馬渡川計画）　水系名：九頭竜川　河川名：馬渡川　流量規模：1/5確率規模洪水

氾濫ブロック	一般資産被害額							農作物被害額			公共土木施設等被害額	営業停止損失	家屋における応急対策費用			事業所における応急対策費用	その他の間接被害	小計	合計	備考
	家屋	家庭用品	事業所資産		農漁家資産		小計	水稲	畑作物	小計			清掃労働対価	代替活動等	小計					
			償却	在庫	償却	在庫														
ブロック1	0	0	0	0	0	0	0	1	0	1	0	0	0	0	0	0	0	0	1	
合計	0	0	0	0	0	0	0	1	0	1	0	0	0	0	0	0	0	0	1	

様式－３　被害額（馬渡川計画）　水系名：九頭竜川　河川名：馬渡川　流量規模：1/10確率規模洪水

氾濫ブロック	一般資産被害額							農作物被害額			公共土木施設等被害額	営業停止損失	家屋における応急対策費用			事業所における応急対策費用	その他の間接被害	小計	合計	備考
	家屋	家庭用品	事業所資産		農漁家資産		小計	水稲	畑作物	小計			清掃労働対価	代替活動等	小計					
			償却	在庫	償却	在庫														
ブロック1	10	22	55	18	0	0	105	1	0	1	177	19	3	6	9	10	0	37	320	
合計	10	22	55	18	0	0	105	1	0	1	177	19	3	6	9	10	0	37	320	

様式－３　被害額（馬渡川計画）　水系名：九頭竜川　河川名：馬渡川　流量規模：1/2確率規模洪水

氾濫ブロック	一般資産被害額							農作物被害額			公共土木施設等被害額	営業停止損失	家屋における応急対策費用			事業所における応急対策費用	その他の間接被害	小計	合計	備考
	家屋	家庭用品	事業所資産		農漁家資産		小計	水稲	畑作物	小計			清掃労働対価	代替活動等	小計					
			償却	在庫	償却	在庫														
ブロック1	0	0	0	0	0	0	0	0	0	0	0	0	0	0	0	0	0	0	0	
合計	0	0	0	0	0	0	0	0	0	0	0	0	0	0	0	0	0	0	0	

様式－３　被害額（馬渡川計画）　水系名：九頭竜川　河川名：馬渡川　流量規模：1/3確率規模洪水

氾濫ブロック	一般資産被害額							農作物被害額			公共土木施設等被害額	営業停止損失	家屋における応急対策費用			事業所における応急対策費用	その他の間接被害	小計	合計	備考
	家屋	家庭用品	事業所資産		農漁家資産		小計	水稲	畑作物	小計			清掃労働対価	代替活動等	小計					
			償却	在庫	償却	在庫														
ブロック1	0	0	0	0	0	0	0	0	0	0	0	0	0	0	0	0	0	0	0	
合計	0	0	0	0	0	0	0	0	0	0	0	0	0	0	0	0	0	0	0	

様式－３　被害額（馬渡川計画）　水系名：九頭竜川　河川名：馬渡川　流量規模：1/5確率規模洪水

氾濫ブロック	一般資産被害額							農作物被害額			公共土木施設等被害額	営業停止損失	家屋における応急対策費用			事業所における応急対策費用	その他の間接被害	小計	合計	備考
	家屋	家庭用品	事業所資産		農漁家資産		小計	水稲	畑作物	小計			清掃労働対価	代替活動等	小計					
			償却	在庫	償却	在庫														
ブロック1	0	0	0	0	0	0	0	1	0	1	0	0	0	0	0	0	0	0	1	
合計	0	0	0	0	0	0	0	1	0	1	0	0	0	0	0	0	0	0	1	

様式－３　被害額（馬渡川計画）　水系名：九頭竜川　河川名：馬渡川　流量規模：1/10確率規模洪水

氾濫ブロック	一般資産被害額							農作物被害額			公共土木施設等被害額	営業停止損失	家屋における応急対策費用			事業所における応急対策費用	その他の間接被害	小計	合計	備考
	家屋	家庭用品	事業所資産		農漁家資産		小計	水稲	畑作物	小計			清掃労働対価	代替活動等	小計					
			償却	在庫	償却	在庫														
ブロック1	8	18	45	15	0	0	86	0	0	0	145	19	3	6	9	10	0	37	268	
合計	8	18	45	15	0	0	86	0	0	0	145	19	3	6	9	10	0	37	268	

様式－４

現況河道(H17)・足羽川ダムあり・既存ダム有効活用あり→現況河道(H23)・足羽川ダムあり・既存ダム有効活用あり

様式－４　年平均被害軽減期待額　水系名：九頭竜川　河川名：九頭竜川　対象河道：九頭竜川、日野川　単位：百万円

流量規模	超過確率	被害額			区間平均被害額④	区間確率⑤	年平均被害額④×⑤	年平均被害額の累計=年平均被害軽減期待額	備考
		事業を実施しない場合①	事業を実施した場合②	軽減額③＝①－②					
1/10	0.10000	0	0	0	－	－	－	0.0	
1/20	0.05000	72,216	38,314	33,902	16,951.0	0.050	847.6	847.6	
1/30	0.03333	258,479	51,377	207,102	120,502.0	0.017	2,048.5	2,896.1	
1/50	0.02000	366,418	173,080	193,338	200,220.0	0.013	2,602.9	5,499.0	
1/80	0.01250	832,908	454,489	378,419	285,878.5	0.008	2,287.0	7,786.0	
1/100	0.01000	966,084	574,022	392,062	385,240.5	0.003	1,155.7	8,941.7	
1/150	0.00667	1,073,110	911,480	161,630	276,846.0	0.003	830.5	9,772.2	

現況河道(H17)・足羽川ダムあり・既存ダム有効活用あり→中角、下市完了・足羽川ダムあり・既存ダム有効活用あり

様式－４　年平均被害軽減期待額　水系名：九頭竜川　河川名：九頭竜川　対象河道：九頭竜川、日野川　単位：百万円

流量規模	超過確率	被害額			区間平均被害額④	区間確率⑤	年平均被害額④×⑤	年平均被害額の累計=年平均被害軽減期待額	備考
		事業を実施しない場合①	事業を実施した場合②	軽減額③＝①－②					
1/10	0.10000	0	0	0	－	－	－	0.0	
1/20	0.05000	72,216	35,167	37,049	18,524.5	0.050	926.2	926.2	
1/30	0.03333	258,479	47,154	211,325	124,187.0	0.017	2,111.2	3,037.4	
1/50	0.02000	366,418	152,821	213,597	212,461.0	0.013	2,762.0	5,799.4	
1/80	0.01250	832,908	431,345	401,563	307,580.0	0.008	2,460.6	8,260.0	
1/100	0.01000	966,084	555,537	410,547	406,055.0	0.003	1,218.2	9,478.2	
1/150	0.00667	1,073,110	904,687	168,423	289,485.0	0.003	868.5	10,346.7	

現況河道(H17)・足羽川ダムあり・既存ダム有効活用あり→灯明寺完了・足羽川ダムあり・既存ダム有効活用あり

様式－４　年平均被害軽減期待額　水系名：九頭竜川　河川名：九頭竜川　対象河道：九頭竜川、日野川　単位：百万円

流量規模	超過確率	被害額			区間平均被害額④	区間確率⑤	年平均被害額④×⑤	年平均被害額の累計=年平均被害軽減期待額	備考
		事業を実施しない場合①	事業を実施した場合②	軽減額③＝①－②					
1/10	0.10000	0	0	0	－	－	－	0.0	
1/20	0.05000	72,216	30,550	41,666	20,833.0	0.050	1,041.7	1,041.7	
1/30	0.03333	258,479	46,433	212,046	126,856.0	0.017	2,156.6	3,198.3	
1/50	0.02000	366,418	76,642	289,776	250,911.0	0.013	3,261.8	6,460.1	
1/80	0.01250	832,908	413,682	419,226	354,501.0	0.008	2,836.0	9,296.1	
1/100	0.01000	966,084	535,555	430,529	424,877.5	0.003	1,274.6	10,570.7	
1/150	0.00667	1,073,110	857,543	215,567	323,048.0	0.003	969.1	11,539.8	

現況河道(H17)・足羽川ダムあり・既存ダム有効活用あり→天池、恐神完了・既存ダム有効活用あり

様式－４　年平均被害軽減期待額　水系名：九頭竜川　河川名：九頭竜川　対象河道：九頭竜川、日野川　単位：百万円

流量規模	超過確率	被害額			区間平均被害額④	区間確率⑤	年平均被害額④×⑤	年平均被害額の累計=年平均被害軽減期待額	備考
		事業を実施しない場合①	事業を実施した場合②	軽減額③＝①－②					
1/10	0.10000	0	0	0	－	－	－	0.0	
1/20	0.05000	72,216	34,848	37,368	18,684.0	0.050	934.2	934.2	
1/30	0.03333	258,479	49,149	209,330	123,349.0	0.017	2,096.9	3,031.1	
1/50	0.02000	366,418	80,741	285,677	247,503.5	0.013	3,217.5	6,248.6	
1/80	0.01250	832,908	404,552	428,356	357,016.5	0.008	2,856.1	9,104.7	
1/100	0.01000	966,084	494,331	471,753	450,054.5	0.003	1,350.2	10,454.9	
1/150	0.00667	1,073,110	821,677	251,433	361,593.0	0.003	1,084.8	11,539.7	

現況河道(H17)・足羽川ダムあり・既存ダム有効活用あり→中藤新保、片粕完了・既存ダム有効活用あり

様式－４　年平均被害軽減期待額　水系名：九頭竜川　河川名：九頭竜川　対象河道：九頭竜川、日野川　単位：百万円

流量規模	超過確率	被害額			区間平均被害額④	区間確率⑤	年平均被害額④×⑤	年平均被害額の累計=年平均被害軽減期待額	備考
		事業を実施しない場合①	事業を実施した場合②	軽減額③＝①－②					
1/10	0.10000	0	0	0	－	－	－	0.0	
1/20	0.05000	72,216	10,157	62,059	31,029.5	0.050	1,551.5	1,551.5	
1/30	0.03333	258,479	32,593	225,886	143,972.5	0.017	2,447.5	3,999.0	
1/50	0.02000	366,418	55,903	310,515	268,200.5	0.013	3,486.6	7,485.6	
1/80	0.01250	832,908	107,848	725,060	517,787.5	0.008	4,142.3	11,627.9	
1/100	0.01000	966,084	410,363	555,721	640,390.5	0.003	1,921.2	13,549.1	
1/150	0.00667	1,073,110	724,653	348,457	452,089.0	0.003	1,356.3	14,905.4	

現況河道(H17)・足羽川ダムあり・既存ダム有効活用あり→久喜津完了・既存ダム有効活用あり

様式－４　年平均被害軽減期待額　水系名：九頭竜川　河川名：九頭竜川　対象河道：九頭竜川、日野川　単位：百万円

流量規模	超過確率	被害額			区間平均被害額④	区間確率⑤	年平均被害額④×⑤	年平均被害額の累計=年平均被害軽減期待額	備考
		事業を実施しない場合①	事業を実施した場合②	軽減額③＝①－②					
1/10	0.10000	0	0	0	－	－	－	0.0	
1/20	0.05000	72,216	7,051	65,165	32,582.5	0.050	1,629.1	1,629.1	
1/30	0.03333	258,479	14,934	243,545	154,355.0	0.017	2,624.0	4,253.1	
1/50	0.02000	366,418	45,521	320,897	282,221.0	0.013	3,668.9	7,922.0	
1/80	0.01250	832,908	86,140	746,768	533,832.5	0.008	4,270.7	12,192.7	
1/100	0.01000	966,084	110,152	855,932	801,350.0	0.003	2,404.1	14,596.8	
1/150	0.00667	1,073,110	618,949	454,161	655,046.5	0.003	1,965.1	16,561.9	

現況河道(H17)・足羽川ダムあり・既存ダム有効活用あり→整備計画河道・足羽川ダムあり・既存ダム有効活用あり

様式－４　年平均被害軽減期待額　水系名：九頭竜川　河川名：九頭竜川　対象河道：九頭竜川、日野川　単位：百万円

流量規模	超過確率	被害額			区間平均被害額④	区間確率⑤	年平均被害額④×⑤	年平均被害額の累計=年平均被害軽減期待額	備考
		事業を実施しない場合①	事業を実施した場合②	軽減額③＝①－②					
1/10	0.10000	0	0	0	－	－	－	0.0	
1/20	0.05000	72,216	6,437	65,779	32,889.5	0.050	1,644.5	1,644.5	
1/30	0.03333	258,479	10,402	248,077	156,928.0	0.017	2,667.8	4,312.3	
1/50	0.02000	366,418	43,266	323,152	285,614.5	0.013	3,713.0	8,025.3	
1/80	0.01250	832,908	86,140	746,768	534,960.0	0.008	4,279.7	12,305.0	
1/100	0.01000	966,084	102,482	863,602	805,185.0	0.003	2,415.6	14,720.6	
1/150	0.00667	1,073,110	475,785	597,325	730,463.5	0.003	2,191.4	16,912.0	

馬渡川内水対策

様式－４　年平均被害軽減期待額　水系名：九頭竜川　河川名：九頭竜川　対象河道：九頭竜川、日野川　単位：百万円

流量規模	超過確率	被害額			区間平均被害額④	区間確率⑤	年平均被害額④×⑤	年平均被害額の累計=年平均被害軽減期待額	備考
		事業を実施しない場合①	事業を実施した場合②	軽減額③＝①－②					
1/2	0.50000	294	0	294	－	－	－	0.0	
1/3	0.33333	612	0	612	453.0	0.167	75.7	75.7	
1/5	0.20000	1,659	1	1,658	1,135.0	0.133	151.0	226.7	
1/10	0.10000	2,676	294	2,382	2,020.0	0.100	202.0	428.7	

現況河道(H17)・足羽川ダムあり・既存ダム有効活用あり→現況河道(H23)・足羽川ダムあり・既存ダム有効活用あり

様式－４　年平均被害軽減期待額　水系名：九頭竜川　河川名：九頭竜川　対象河道：九頭竜川、日野川　単位：百万円

流量規模	超過確率	被害額			区間平均被害額④	区間確率⑤	年平均被害額④×⑤	年平均被害額の累計=年平均被害軽減期待額	備考
		事業を実施しない場合①	事業を実施した場合②	軽減額③＝①－②					
1/10	0.10000	0	0	0	－	－	－	0.0	
1/20	0.05000	79,171	43,060	36,111	18,055.4	0.050	902.8	902.8	
1/30	0.03333	283,160	65,985	217,175	126,643.0	0.017	2,152.9	3,055.7	
1/50	0.02000	401,503	197,298	204,205	210,690.2	0.013	2,739.0	5,794.7	
1/80	0.01250	913,132	510,811	402,321	303,262.9	0.008	2,426.1	8,220.8	
1/100	0.01000	1,059,209	641,803	417,406	409,863.3	0.003	1,229.6	9,450.4	
1/150	0.00667	1,176,718	1,004,106	172,612	295,009.0	0.003	885.0	10,335.4	

現況河道(H17)・足羽川ダムあり・既存ダム有効活用あり→中角、下市完了・足羽川ダムあり・既存ダム有効活用あり

様式－４　年平均被害軽減期待額　水系名：九頭竜川　河川名：九頭竜川　対象河道：九頭竜川、日野川　単位：百万円

流量規模	超過確率	被害額			区間平均被害額④	区間確率⑤	年平均被害額④×⑤	年平均被害額の累計=年平均被害軽減期待額	備考
		事業を実施しない場合①	事業を実施した場合②	軽減額③＝①－②					
1/10	0.10000	0	0	0	－	－	－	0.0	
1/20	0.05000	79,171	39,743	39,428	19,714.2	0.050	985.7	985.7	
1/30	0.03333	283,160	61,520	221,640	130,534.3	0.017	2,219.1	3,204.8	
1/50	0.02000	401,503	176,027	225,477	223,558.5	0.013	2,906.3	6,111.1	
1/80	0.01250	913,132	486,360	426,771	326,124.2	0.008	2,609.0	8,720.1	
1/100	0.01000	1,059,209	622,253	436,955	431,863.3	0.003	1,295.6	10,015.7	
1/150	0.00667	1,176,718	996,897	179,820	308,387.8	0.003	925.2	10,940.9	

現況河道(H17)・足羽川ダムあり・既存ダム有効活用あり→灯明寺完了・足羽川ダムあり・既存ダム有効活用あり

様式－４　年平均被害軽減期待額　水系名：九頭竜川　河川名：九頭竜川　対象河道：九頭竜川、日野川　単位：百万円

流量規模	超過確率	被害額			区間平均被害額④	区間確率⑤	年平均被害額④×⑤	年平均被害額の累計=年平均被害軽減期待額	備考
		事業を実施しない場合①	事業を実施した場合②	軽減額③＝①－②					
1/10	0.10000	0	0	0	－	－	－	0.0	
1/20	0.05000	79,171	34,776	44,395	22,197.5	0.050	1,109.9	1,109.9	
1/30	0.03333	283,160	60,688	222,473	133,433.9	0.017	2,268.4	3,378.3	
1/50	0.02000	401,503	96,805	304,699	263,585.9	0.013	3,426.6	6,804.9	
1/80	0.01250	913,132	467,449	445,683	375,190.8	0.008	3,001.5	9,806.4	
1/100	0.01000	1,059,209	600,796	458,413	452,047.8	0.003	1,356.1	11,162.5	
1/150	0.00667	1,176,718	946,360	230,358	344,385.3	0.003	1,033.2	12,195.7	

現況河道(H17)・足羽川ダムあり・既存ダム有効活用あり→天池、恐神完了・既存ダム有効活用あり

様式－４　年平均被害軽減期待額　水系名：九頭竜川　河川名：九頭竜川　対象河道：九頭竜川、日野川　単位：百万円

流量規模	超過確率	被害額			区間平均被害額④	区間確率⑤	年平均被害額④×⑤	年平均被害額の累計=年平均被害軽減期待額	備考
		事業を実施しない場合①	事業を実施した場合②	軽減額③＝①－②					
1/10	0.10000	0	0	0	－	－	－	0.0	
1/20	0.05000	79,171	39,371	39,800	19,900.1	0.050	995.0	995.0	
1/30	0.03333	283,160	63,613	219,548	129,674.1	0.017	2,204.5	3,199.5	
1/50	0.02000	401,503	101,218	300,286	259,916.8	0.013	3,378.9	6,578.4	
1/80	0.01250	913,132	457,722	455,410	377,847.8	0.008	3,022.8	9,601.2	
1/100	0.01000	1,059,209	557,526	501,683	478,546.2	0.003	1,435.6	11,036.8	
1/150	0.00667	1,176,718	908,386	268,332	385,007.2	0.003	1,155.0	12,191.8	

現況河道(H17)・足羽川ダムあり・既存ダム有効活用あり→中藤新保、片粕完了・既存ダム有効活用あり

様式－４　年平均被害軽減期待額　水系名：九頭竜川　河川名：九頭竜川　対象河道：九頭竜川、日野川　単位：百万円

流量規模	超過確率	被害額			区間平均被害額④	区間確率⑤	年平均被害額④×⑤	年平均被害額の累計=年平均被害軽減期待額	備考
		事業を実施しない場合①	事業を実施した場合②	軽減額③＝①－②					
1/10	0.10000	0	0	0	－	－	－	0.0	
1/20	0.05000	79,171	13,267	65,904	32,952.2	0.050	1,647.6	1,647.6	
1/30	0.03333	283,160	45,945	237,215	151,559.7	0.017	2,576.5	4,224.1	
1/50	0.02000	401,503	74,744	326,759	281,987.2	0.013	3,665.8	7,889.9	
1/80	0.01250	913,132	145,521	767,611	547,185.1	0.008	4,377.5	12,267.4	
1/100	0.01000	1,059,209	468,150	591,059	679,334.7	0.003	2,038.0	14,305.4	
1/150	0.00667	1,176,718	804,614	372,104	481,581.1	0.003	1,444.7	15,750.1	

現況河道(H17)・足羽川ダムあり・既存ダム有効活用あり→久喜津完了・既存ダム有効活用あり

様式－４　年平均被害軽減期待額　水系名：九頭竜川　河川名：九頭竜川　対象河道：九頭竜川、日野川　単位：百万円

流量規模	超過確率	被害額			区間平均被害額④	区間確率⑤	年平均被害額④×⑤	年平均被害額の累計=年平均被害軽減期待額	備考
		事業を実施しない場合①	事業を実施した場合②	軽減額③＝①－②					
1/10	0.10000	0	0	0	－	－	－	0.0	
1/20	0.05000	79,171	9,957	69,214	34,607.1	0.050	1,730.4	1,730.4	
1/30	0.03333	283,160	27,302	255,859	162,536.6	0.017	2,763.1	4,493.5	
1/50	0.02000	401,503	63,660	337,843	296,851.0	0.013	3,859.1	8,352.6	
1/80	0.01250	913,132	122,353	790,779	564,311.0	0.008	4,514.5	12,867.1	
1/100	0.01000	1,059,209	152,262	906,947	848,862.9	0.003	2,546.6	15,413.7	
1/150	0.00667	1,176,718	691,730	484,988	695,967.3	0.003	2,087.9	17,501.6	

現況河道(H17)・足羽川ダムあり・既存ダム有効活用あり→整備計画河道・足羽川ダムあり・既存ダム有効活用あり

様式－４　年平均被害軽減期待額　水系名：九頭竜川　河川名：九頭竜川　対象河道：九頭竜川、日野川　単位：百万円

流量規模	超過確率	被害額			区間平均被害額④	区間確率⑤	年平均被害額④×⑤	年平均被害額の累計=年平均被害軽減期待額	備考
		事業を実施しない場合①	事業を実施した場合②	軽減額③＝①－②					
1/10	0.10000	0	0	0	－	－	－	0.0	
1/20	0.05000	79,171	9,311	69,860	34,930.0	0.050	1,746.5	1,746.5	
1/30	0.03333	283,160	22,532	260,629	165,244.2	0.017	2,809.2	4,555.7	
1/50	0.02000	401,503	61,272	340,231	300,429.8	0.013	3,905.6	8,461.3	
1/80	0.01250	913,132	122,353	790,779	565,505.1	0.008	4,524.0	12,985.3	
1/100	0.01000	1,059,209	144,113	915,096	852,937.3	0.003	2,558.8	15,544.1	
1/150	0.00667	1,176,718	539,666	637,052	776,073.7	0.003	2,328.2	17,872.3	

馬渡川内水対策

様式－４　年平均被害軽減期待額　水系名：九頭竜川　河川名：九頭竜川　対象河道：九頭竜川、日野川　単位：百万円

流量規模	超過確率	被害額			区間平均被害額④	区間確率⑤	年平均被害額④×⑤	年平均被害額の累計=年平均被害軽減期待額	備考
		事業を実施しない場合①	事業を実施した場合②	軽減額③＝①－②					
1/2	0.50000	320	0	320	－	－	－	0.0	
1/3	0.33333	666	0	666	492.8	0.167	82.3	82.3	
1/5	0.20000	1,809	1	1,808	1,237.2	0.133	164.5	246.8	
1/10	0.10000	2,922	320	2,602	2,205.1	0.100	220.5	467.3	

現況河道(H17)・足羽川ダムあり・既存ダム有効活用あり→現況河道(H23)・足羽川ダムあり・既存ダム有効活用あり

様式－４　年平均被害軽減期待額　水系名：九頭竜川　河川名：九頭竜川　対象河道：九頭竜川、日野川　単位：百万円

流量規模	超過確率	被害額			区間平均被害額④	区間確率⑤	年平均被害額④×⑤	年平均被害額の累計=年平均被害軽減期待額	備考
		事業を実施しない場合①	事業を実施した場合②	軽減額③＝①－②					
1/10	0.10000	0	0	0	－	－	－	0.0	
1/20	0.05000	65,261	35,716	29,545	14,772.6	0.050	738.6	738.6	
1/30	0.03333	233,798	56,109	177,689	103,617.0	0.017	1,761.5	2,500.1	
1/50	0.02000	331,333	164,256	167,077	172,382.9	0.013	2,241.0	4,741.1	
1/80	0.01250	752,685	423,513	329,171	248,124.2	0.008	1,985.0	6,726.1	
1/100	0.01000	872,959	531,445	341,514	335,342.7	0.003	1,006.0	7,732.1	
1/150	0.00667	969,502	828,274	141,228	241,371.0	0.003	724.1	8,456.2	

現況河道(H17)・足羽川ダムあり・既存ダム有効活用あり→中角、下市完了・足羽川ダムあり・既存ダム有効活用あり

様式－４　年平均被害軽減期待額　水系名：九頭竜川　河川名：九頭竜川　対象河道：九頭竜川、日野川　単位：百万円

流量規模	超過確率	被害額			区間平均被害額④	区間確率⑤	年平均被害額④×⑤	年平均被害額の累計=年平均被害軽減期待額	備考
		事業を実施しない場合①	事業を実施した場合②	軽減額③＝①－②					
1/10	0.10000	0	0	0	－	－	－	0.0	
1/20	0.05000	65,261	33,001	32,260	16,129.8	0.050	806.5	806.5	
1/30	0.03333	233,798	52,456	181,342	106,800.8	0.017	1,815.6	2,622.1	
1/50	0.02000	331,333	146,852	184,481	182,911.5	0.013	2,377.8	4,999.9	
1/80	0.01250	752,685	403,508	349,177	266,828.9	0.008	2,134.6	7,134.5	
1/100	0.01000	872,959	515,451	357,509	353,342.7	0.003	1,060.0	8,194.5	
1/150	0.00667	969,502	822,377	147,126	252,317.3	0.003	757.0	8,951.5	

現況河道(H17)・足羽川ダムあり・既存ダム有効活用あり→灯明寺完了・足羽川ダムあり・既存ダム有効活用あり

様式－４　年平均被害軽減期待額　水系名：九頭竜川　河川名：九頭竜川　対象河道：九頭竜川、日野川　単位：百万円

流量規模	超過確率	被害額			区間平均被害額④	区間確率⑤	年平均被害額④×⑤	年平均被害額の累計=年平均被害軽減期待額	備考
		事業を実施しない場合①	事業を実施した場合②	軽減額③＝①－②					
1/10	0.10000	0	0	0	－	－	－	0.0	
1/20	0.05000	65,261	28,938	36,323	18,161.6	0.050	908.1	908.1	
1/30	0.03333	233,798	51,774	182,023	109,173.2	0.017	1,855.9	2,764.0	
1/50	0.02000	331,333	82,034	249,299	215,661.2	0.013	2,803.6	5,567.6	
1/80	0.01250	752,685	388,035	364,649	306,974.3	0.008	2,455.8	8,023.4	
1/100	0.01000	872,959	497,894	375,065	369,857.3	0.003	1,109.6	9,133.0	
1/150	0.00667	969,502	781,028	188,474	281,769.8	0.003	845.3	9,978.3	

現況河道(H17)・足羽川ダムあり・既存ダム有効活用あり→天池、恐神完了・既存ダム有効活用あり

様式－４　年平均被害軽減期待額　水系名：九頭竜川　河川名：九頭竜川　対象河道：九頭竜川、日野川　単位：百万円

流量規模	超過確率	被害額			区間平均被害額④	区間確率⑤	年平均被害額④×⑤	年平均被害額の累計=年平均被害軽減期待額	備考
		事業を実施しない場合①	事業を実施した場合②	軽減額③＝①－②					
1/10	0.10000	0	0	0	－	－	－	0.0	
1/20	0.05000	65,261	32,697	32,564	16,281.9	0.050	814.1	814.1	
1/30	0.03333	233,798	54,168	179,630	106,097.0	0.017	1,803.6	2,617.7	
1/50	0.02000	331,333	85,644	245,688	212,659.2	0.013	2,764.6	5,382.3	
1/80	0.01250	752,685	380,076	372,608	309,148.2	0.008	2,473.2	7,855.5	
1/100	0.01000	872,959	462,492	410,468	391,537.8	0.003	1,174.6	9,030.1	
1/150	0.00667	969,502	749,958	219,544	315,005.9	0.003	945.0	9,975.1	

現況河道(H17)・足羽川ダムあり・既存ダム有効活用あり→中藤新保、片粕完了・既存ダム有効活用あり

様式－４　年平均被害軽減期待額　水系名：九頭竜川　河川名：九頭竜川　対象河道：九頭竜川、日野川　単位：百万円

流量規模	超過確率	被害額			区間平均被害額④	区間確率⑤	年平均被害額④×⑤	年平均被害額の累計=年平均被害軽減期待額	備考
		事業を実施しない場合①	事業を実施した場合②	軽減額③＝①－②					
1/10	0.10000	0	0	0	－	－	－	0.0	
1/20	0.05000	65,261	11,339	53,922	26,960.9	0.050	1,348.0	1,348.0	
1/30	0.03333	233,798	39,713	194,085	124,003.4	0.017	2,108.1	3,456.1	
1/50	0.02000	331,333	63,984	267,349	230,716.8	0.013	2,999.3	6,455.4	
1/80	0.01250	752,685	124,639	628,045	447,696.9	0.008	3,581.6	10,037.0	
1/100	0.01000	872,959	389,366	483,593	555,819.3	0.003	1,667.5	11,704.5	
1/150	0.00667	969,502	665,054	304,448	394,020.9	0.003	1,182.1	12,886.6	

現況河道(H17)・足羽川ダムあり・既存ダム有効活用あり→久喜津完了・既存ダム有効活用あり

様式－４　年平均被害軽減期待額　水系名：九頭竜川　河川名：九頭竜川　対象河道：九頭竜川、日野川　単位：百万円

流量規模	超過確率	被害額			区間平均被害額④	区間確率⑤	年平均被害額④×⑤	年平均被害額の累計=年平均被害軽減期待額	備考
		事業を実施しない場合①	事業を実施した場合②	軽減額③＝①－②					
1/10	0.10000	0	0	0	－	－	－	0.0	
1/20	0.05000	65,261	8,631	56,630	28,314.9	0.050	1,415.7	1,415.7	
1/30	0.03333	233,798	24,459	209,339	132,984.5	0.017	2,260.7	3,676.4	
1/50	0.02000	331,333	54,916	276,417	242,878.1	0.013	3,157.4	6,833.8	
1/80	0.01250	752,685	105,684	647,001	461,709.0	0.008	3,693.7	10,527.5	
1/100	0.01000	872,959	130,912	742,047	694,524.2	0.003	2,083.6	12,611.1	
1/150	0.00667	969,502	572,694	396,808	569,427.8	0.003	1,708.3	14,319.4	

現況河道(H17)・足羽川ダムあり・既存ダム有効活用あり→整備計画河道・足羽川ダムあり・既存ダム有効活用あり

様式－４　年平均被害軽減期待額　水系名：九頭竜川　河川名：九頭竜川　対象河道：九頭竜川、日野川　単位：百万円

流量規模	超過確率	被害額			区間平均被害額④	区間確率⑤	年平均被害額④×⑤	年平均被害額の累計=年平均被害軽減期待額	備考
		事業を実施しない場合①	事業を実施した場合②	軽減額③＝①－②					
1/10	0.10000	0	0	0	－	－	－	0.0	
1/20	0.05000	65,261	8,103	57,158	28,579.1	0.050	1,429.0	1,429.0	
1/30	0.03333	233,798	20,556	213,242	135,199.8	0.017	2,298.4	3,727.4	
1/50	0.02000	331,333	52,962	278,371	245,806.2	0.013	3,195.5	6,922.9	
1/80	0.01250	752,685	105,684	647,001	462,686.0	0.008	3,701.5	10,624.4	
1/100	0.01000	872,959	124,245	748,715	697,857.8	0.003	2,093.6	12,718.0	
1/150	0.00667	969,502	448,278	521,224	634,969.4	0.003	1,904.9	14,622.9	

馬渡川内水対策

様式－４　年平均被害軽減期待額　水系名：九頭竜川　河川名：九頭竜川　対象河道：九頭竜川、日野川　単位：百万円

流量規模	超過確率	被害額			区間平均被害額④	区間確率⑤	年平均被害額④×⑤	年平均被害額の累計=年平均被害軽減期待額	備考
		事業を実施しない場合①	事業を実施した場合②	軽減額③＝①－②					
1/2	0.50000	268	0	268	－	－	－	0.0	
1/3	0.33333	557	0	557	412.7	0.167	68.9	68.9	
1/5	0.20000	1,509	1	1,508	1,032.4	0.133	137.3	206.2	
1/10	0.10000	2,430	268	2,161	1,834.4	0.100	183.4	389.6	

現況河道(H23)・足羽川ダムあり・既存ダム有効活用あり→中角・下市完了河道・足羽川ダムあり・既存ダム有効活用あり

様式－４　年平均被害軽減期待額　水系名：九頭竜川　河川名：九頭竜川　対象河道：九頭竜川、日野川　単位：百万円

流量規模	超過確率	被害額			区間平均被害額④	区間確率⑤	年平均被害額④×⑤	年平均被害額の累計=年平均被害軽減期待額	備考
		事業を実施しない場合①	事業を実施した場合②	軽減額③＝①－②					
1/10	0.10000	0	0	0	－	－	－	0.0	
1/20	0.05000	38,314	35,167	3,147	1,573.5	0.050	78.7	78.7	
1/30	0.03333	51,377	47,154	4,223	3,685.0	0.017	62.6	141.3	
1/50	0.02000	173,080	152,821	20,259	12,241.0	0.013	159.1	300.4	
1/80	0.01250	454,489	431,345	23,144	21,701.5	0.008	173.6	474.0	
1/100	0.01000	574,022	555,537	18,485	20,814.5	0.003	62.4	536.4	
1/150	0.00667	911,480	904,687	6,793	12,639.0	0.003	37.9	574.3	

現況河道(H23)・足羽川ダムあり・既存ダム有効活用あり→灯明寺完了・既存ダム有効活用あり

様式－４　年平均被害軽減期待額　水系名：九頭竜川　河川名：九頭竜川　対象河道：九頭竜川、日野川　単位：百万円

流量規模	超過確率	被害額			区間平均被害額④	区間確率⑤	年平均被害額④×⑤	年平均被害額の累計=年平均被害軽減期待額	備考
		事業を実施しない場合①	事業を実施した場合②	軽減額③＝①－②					
1/10	0.10000	0	0	0	－	－	－	0.0	
1/20	0.05000	38,314	30,550	7,764	3,882.0	0.050	194.1	194.1	
1/30	0.03333	51,377	46,433	4,944	6,354.0	0.017	108.0	302.1	
1/50	0.02000	173,080	76,642	96,438	50,691.0	0.013	659.0	961.1	
1/80	0.01250	454,489	413,682	40,807	68,622.5	0.008	549.0	1,510.1	
1/100	0.01000	574,022	535,555	38,467	39,637.0	0.003	118.9	1,629.0	
1/150	0.00667	911,480	857,543	53,937	46,202.0	0.003	138.6	1,767.6	

現況河道(H23)・足羽川ダムあり・既存ダム有効活用あり→天池、恐神完了・既存ダム有効活用あり

様式－４　年平均被害軽減期待額　水系名：九頭竜川　河川名：九頭竜川　対象河道：九頭竜川、日野川　単位：百万円

流量規模	超過確率	被害額			区間平均被害額④	区間確率⑤	年平均被害額④×⑤	年平均被害額の累計=年平均被害軽減期待額	備考
		事業を実施しない場合①	事業を実施した場合②	軽減額③＝①－②					
1/10	0.10000	0	0	0	－	－	－	0.0	
1/20	0.05000	38,314	34,848	3,466	1,733.0	0.050	86.7	86.7	
1/30	0.03333	51,377	49,149	2,228	2,847.0	0.017	48.4	135.1	
1/50	0.02000	173,080	80,741	92,339	47,283.5	0.013	614.7	749.8	
1/80	0.01250	454,489	404,552	49,937	71,138.0	0.008	569.1	1,318.9	
1/100	0.01000	574,022	494,331	79,691	64,814.0	0.003	194.4	1,513.3	
1/150	0.00667	911,480	821,677	89,803	84,747.0	0.003	254.2	1,767.5	

現況河道(H23)・足羽川ダムあり・既存ダム有効活用あり→中藤新保、片粕完了・既存ダム有効活用あり

様式－４　年平均被害軽減期待額　水系名：九頭竜川　河川名：九頭竜川　対象河道：九頭竜川、日野川　単位：百万円

流量規模	超過確率	被害額			区間平均被害額④	区間確率⑤	年平均被害額④×⑤	年平均被害額の累計=年平均被害軽減期待額	備考
		事業を実施しない場合①	事業を実施した場合②	軽減額③＝①－②					
1/10	0.10000	0	0	0	－	－	－	0.0	
1/20	0.05000	38,314	10,157	28,157	14,078.5	0.050	703.9	703.9	
1/30	0.03333	51,377	32,593	18,784	23,470.5	0.017	399.0	1,102.9	
1/50	0.02000	173,080	55,903	117,177	67,980.5	0.013	883.7	1,986.6	
1/80	0.01250	454,489	107,848	346,641	231,909.0	0.008	1,855.3	3,841.9	
1/100	0.01000	574,022	410,363	163,659	255,150.0	0.003	765.5	4,607.4	
1/150	0.00667	911,480	724,653	186,827	175,243.0	0.003	525.7	5,133.1	

現況河道(H23)・足羽川ダムあり・既存ダム有効活用あり→久喜津完了・既存ダム有効活用あり

様式－４　年平均被害軽減期待額　水系名：九頭竜川　河川名：九頭竜川　対象河道：九頭竜川、日野川　単位：百万円

流量規模	超過確率	被害額			区間平均被害額④	区間確率⑤	年平均被害額④×⑤	年平均被害額の累計=年平均被害軽減期待額	備考
		事業を実施しない場合①	事業を実施した場合②	軽減額③＝①－②					
1/10	0.10000	0	0	0	－	－	－	0.0	
1/20	0.05000	38,314	7,051	31,263	15,631.5	0.050	781.6	781.6	
1/30	0.03333	51,377	14,934	36,443	33,853.0	0.017	575.5	1,357.1	
1/50	0.02000	173,080	45,521	127,559	82,001.0	0.013	1,066.0	2,423.1	
1/80	0.01250	454,489	86,140	368,349	247,954.0	0.008	1,983.6	4,406.7	
1/100	0.01000	574,022	110,152	463,870	416,109.5	0.003	1,248.3	5,655.0	
1/150	0.00667	911,480	618,949	292,531	378,200.5	0.003	1,134.6	6,789.6	

現況河道(H23)・足羽川ダムあり・既存ダム有効活用あり→整備計画河道・足羽川ダムあり・既存ダム有効活用あり

様式－４　年平均被害軽減期待額　水系名：九頭竜川　河川名：九頭竜川　対象河道：九頭竜川、日野川　単位：百万円

流量規模	超過確率	被害額			区間平均被害額④	区間確率⑤	年平均被害額④×⑤	年平均被害額の累計=年平均被害軽減期待額	備考
		事業を実施しない場合①	事業を実施した場合②	軽減額③＝①－②					
1/10	0.10000	0	0	0	－	－	－	0.0	
1/20	0.05000	38,314	6,437	31,877	15,938.5	0.050	796.9	796.9	
1/30	0.03333	51,377	10,402	40,975	36,426.0	0.017	619.2	1,416.1	
1/50	0.02000	173,080	43,266	129,814	85,394.5	0.013	1,110.1	2,526.2	
1/80	0.01250	454,489	86,140	368,349	249,081.5	0.008	1,992.7	4,518.9	
1/100	0.01000	574,022	102,482	471,540	419,944.5	0.003	1,259.8	5,778.7	
1/150	0.00667	911,480	475,785	435,695	453,617.5	0.003	1,360.9	7,139.6	

馬渡川内水対策

様式－４　　年平均被害軽減期待額　　水系名：九頭竜川　　河川名：九頭竜川　　対象河道：九頭竜川、日野川　　単位：百万円

流量規模	超過確率	被害額			区間平均被害額④	区間確率⑤	年平均被害額④×⑤	年平均被害額の累計=年平均被害軽減期待額	備考
		事業を実施しない場合①	事業を実施した場合②	軽減額③＝①－②					
1/2	0.50000	294	0	294	－	－	－	0.0	
1/3	0.33333	612	0	612	453.0	0.167	75.7	75.7	
1/5	0.20000	1,659	1	1,658	1,135.0	0.133	151.0	226.7	
1/10	0.10000	2,676	294	2,382	2,020.0	0.100	202.0	428.7	

現況河道(H23)・足羽川ダムあり・既存ダム有効活用あり→中角・下市完了河道・足羽川ダムあり・既存ダム有効活用あり

様式－４　年平均被害軽減期待額　水系名：九頭竜川　河川名：九頭竜川　対象河道：九頭竜川、日野川　単位：百万円

流量規模	超過確率	被害額			区間平均被害額④	区間確率⑤	年平均被害額④×⑤	年平均被害額の累計=年平均被害軽減期待額	備考
		事業を実施しない場合①	事業を実施した場合②	軽減額③＝①－②					
1/10	0.10000	0	0	0	－	－	－	0.0	
1/20	0.05000	43,060	39,743	3,318	1,658.8	0.050	82.9	82.9	
1/30	0.03333	65,985	61,520	4,465	3,891.3	0.017	66.2	149.1	
1/50	0.02000	197,298	176,027	21,272	12,868.4	0.013	167.3	316.4	
1/80	0.01250	510,811	486,360	24,451	22,861.3	0.008	182.9	499.3	
1/100	0.01000	641,803	622,253	19,549	22,000.0	0.003	66.0	565.3	
1/150	0.00667	1,004,106	996,897	7,208	13,378.8	0.003	40.1	605.4	

現況河道(H23)・足羽川ダムあり・既存ダム有効活用あり→灯明寺完了・足羽川ダムあり・既存ダム有効活用あり

様式－４　年平均被害軽減期待額　水系名：九頭竜川　河川名：九頭竜川　対象河道：九頭竜川、日野川　単位：百万円

流量規模	超過確率	被害額			区間平均被害額④	区間確率⑤	年平均被害額④×⑤	年平均被害額の累計=年平均被害軽減期待額	備考
		事業を実施しない場合①	事業を実施した場合②	軽減額③＝①－②					
1/10	0.10000	0	0	0	－	－	－	0.0	
1/20	0.05000	43,060	34,776	8,284	4,142.1	0.050	207.1	207.1	
1/30	0.03333	65,985	60,688	5,298	6,790.9	0.017	115.4	322.5	
1/50	0.02000	197,298	96,805	100,494	52,895.7	0.013	687.6	1,010.1	
1/80	0.01250	510,811	467,449	43,362	71,927.9	0.008	575.4	1,585.5	
1/100	0.01000	641,803	600,796	41,007	42,184.5	0.003	126.6	1,712.1	
1/150	0.00667	1,004,106	946,360	57,746	49,376.3	0.003	148.1	1,860.2	

現況河道(H23)・足羽川ダムあり・既存ダム有効活用あり→天池、恐神完了・既存ダム有効活用あり

様式－４　年平均被害軽減期待額　水系名：九頭竜川　河川名：九頭竜川　対象河道：九頭竜川、日野川　単位：百万円

流量規模	超過確率	被害額			区間平均被害額④	区間確率⑤	年平均被害額④×⑤	年平均被害額の累計=年平均被害軽減期待額	備考
		事業を実施しない場合①	事業を実施した場合②	軽減額③＝①－②					
1/10	0.10000	0	0	0	－	－	－	0.0	
1/20	0.05000	43,060	39,371	3,689	1,844.7	0.050	92.2	92.2	
1/30	0.03333	65,985	63,613	2,373	3,031.1	0.017	51.5	143.7	
1/50	0.02000	197,298	101,218	96,081	49,226.7	0.013	639.9	783.6	
1/80	0.01250	510,811	457,722	53,089	74,585.0	0.008	596.7	1,380.3	
1/100	0.01000	641,803	557,526	84,276	68,682.9	0.003	206.0	1,586.3	
1/150	0.00667	1,004,106	908,386	95,720	89,998.2	0.003	270.0	1,856.3	

現況河道(H23)・足羽川ダムあり・既存ダム有効活用あり→中藤新保、片粕完了・既存ダム有効活用あり

様式－４　年平均被害軽減期待額　水系名：九頭竜川　河川名：九頭竜川　対象河道：九頭竜川、日野川　単位：百万円

流量規模	超過確率	被害額			区間平均被害額④	区間確率⑤	年平均被害額④×⑤	年平均被害額の累計=年平均被害軽減期待額	備考
		事業を実施しない場合①	事業を実施した場合②	軽減額③＝①－②					
1/10	0.10000	0	0	0	－	－	－	0.0	
1/20	0.05000	43,060	13,267	29,794	14,896.8	0.050	744.8	744.8	
1/30	0.03333	65,985	45,945	20,040	24,916.7	0.017	423.6	1,168.4	
1/50	0.02000	197,298	74,744	122,554	71,297.1	0.013	926.9	2,095.3	
1/80	0.01250	510,811	145,521	365,290	243,922.3	0.008	1,951.4	4,046.7	
1/100	0.01000	641,803	468,150	173,653	269,471.4	0.003	808.4	4,855.1	
1/150	0.00667	1,004,106	804,614	199,492	186,572.1	0.003	559.7	5,414.8	

現況河道(H23)・足羽川ダムあり・既存ダム有効活用あり→久喜津完了・既存ダム有効活用あり

様式－４　年平均被害軽減期待額　水系名：九頭竜川　河川名：九頭竜川　対象河道：九頭竜川、日野川　単位：百万円

流量規模	超過確率	被害額			区間平均被害額④	区間確率⑤	年平均被害額④×⑤	年平均被害額の累計=年平均被害軽減期待額	備考
		事業を実施しない場合①	事業を実施した場合②	軽減額③＝①－②					
1/10	0.10000	0	0	0	－	－	－	0.0	
1/20	0.05000	43,060	9,957	33,103	16,551.7	0.050	827.6	827.6	
1/30	0.03333	65,985	27,302	38,684	35,893.6	0.017	610.2	1,437.8	
1/50	0.02000	197,298	63,660	133,638	86,160.8	0.013	1,120.1	2,557.9	
1/80	0.01250	510,811	122,353	388,458	261,048.2	0.008	2,088.4	4,646.3	
1/100	0.01000	641,803	152,262	489,541	438,999.6	0.003	1,317.0	5,963.3	
1/150	0.00667	1,004,106	691,730	312,376	400,958.3	0.003	1,202.9	7,166.2	

現況河道(H23)・足羽川ダムあり・既存ダム有効活用あり→整備計画河道・足羽川ダムあり・既存ダム有効活用あり

様式－４　年平均被害軽減期待額　水系名：九頭竜川　河川名：九頭竜川　対象河道：九頭竜川、日野川　単位：百万円

流量規模	超過確率	被害額			区間平均被害額④	区間確率⑤	年平均被害額④×⑤	年平均被害額の累計=年平均被害軽減期待額	備考
		事業を実施しない場合①	事業を実施した場合②	軽減額③＝①－②					
1/10	0.10000	0	0	0	－	－	－	0.0	
1/20	0.05000	43,060	9,311	33,749	16,874.6	0.050	843.7	843.7	
1/30	0.03333	65,985	22,532	43,453	38,601.2	0.017	656.2	1,499.9	
1/50	0.02000	197,298	61,272	136,026	89,739.7	0.013	1,166.6	2,666.5	
1/80	0.01250	510,811	122,353	388,458	262,242.2	0.008	2,097.9	4,764.4	
1/100	0.01000	641,803	144,113	497,690	443,074.0	0.003	1,329.2	6,093.6	
1/150	0.00667	1,004,106	539,666	464,440	481,064.7	0.003	1,443.2	7,536.8	

馬渡川内水対策

様式－４　　年平均被害軽減期待額　　水系名：九頭竜川　　河川名：九頭竜川　　対象河道：九頭竜川、日野川　　単位：百万円

流量規模	超過確率	被害額			区間平均被害額④	区間確率⑤	年平均被害額④×⑤	年平均被害額の累計=年平均被害軽減期待額	備考
		事業を実施しない場合①	事業を実施した場合②	軽減額③＝①－②					
1/2	0.50000	320	0	320	－	－	－	0.0	
1/3	0.33333	666	0	666	492.8	0.167	82.3	82.3	
1/5	0.20000	1,809	1	1,808	1,237.2	0.133	164.5	246.8	
1/10	0.10000	2,922	320	2,602	2,205.1	0.100	220.5	467.3	

現況河道(H23)・足羽川ダムあり・既存ダム有効活用あり→中角・下市完了河道・足羽川ダムあり・既存ダム有効活用あり

様式－４　年平均被害軽減期待額　水系名：九頭竜川　河川名：九頭竜川　対象河道：九頭竜川、日野川　単位：百万円

流量規模	超過確率	被害額			区間平均被害額④	区間確率⑤	年平均被害額④×⑤	年平均被害額の累計=年平均被害軽減期待額	備考
		事業を実施しない場合①	事業を実施した場合②	軽減額③＝①－②					
1/10	0.10000	0	0	0	－	－	－	0.0	
1/20	0.05000	35,716	33,001	2,714	1,357.2	0.050	67.9	67.9	
1/30	0.03333	56,109	52,456	3,653	3,183.8	0.017	54.1	122.0	
1/50	0.02000	164,256	146,852	17,404	10,528.7	0.013	136.9	258.9	
1/80	0.01250	423,513	403,508	20,005	18,704.7	0.008	149.6	408.5	
1/100	0.01000	531,445	515,451	15,995	18,000.0	0.003	54.0	462.5	
1/150	0.00667	828,274	822,377	5,898	10,946.3	0.003	32.8	495.3	

現況河道(H23)・足羽川ダムあり・既存ダム有効活用あり→灯明寺完了・足羽川ダムあり・既存ダム有効活用あり

様式－４　年平均被害軽減期待額　水系名：九頭竜川　河川名：九頭竜川　対象河道：九頭竜川、日野川　単位：百万円

流量規模	超過確率	被害額			区間平均被害額④	区間確率⑤	年平均被害額④×⑤	年平均被害額の累計=年平均被害軽減期待額	備考
		事業を実施しない場合①	事業を実施した場合②	軽減額③＝①－②					
1/10	0.10000	0	0	0	－	－	－	0.0	
1/20	0.05000	35,716	28,938	6,778	3,389.0	0.050	169.5	169.5	
1/30	0.03333	56,109	51,774	4,334	5,556.2	0.017	94.5	264.0	
1/50	0.02000	164,256	82,034	82,222	43,278.3	0.013	562.6	826.6	
1/80	0.01250	423,513	388,035	35,478	58,850.1	0.008	470.8	1,297.4	
1/100	0.01000	531,445	497,894	33,551	34,514.6	0.003	103.5	1,400.9	
1/150	0.00667	828,274	781,028	47,246	40,398.8	0.003	121.2	1,522.1	

現況河道(H23)・足羽川ダムあり・既存ダム有効活用あり→天池、恐神完了・既存ダム有効活用あり

様式－４　年平均被害軽減期待額　水系名：九頭竜川　河川名：九頭竜川　対象河道：九頭竜川、日野川　単位：百万円

流量規模	超過確率	被害額			区間平均被害額④	区間確率⑤	年平均被害額④×⑤	年平均被害額の累計=年平均被害軽減期待額	備考
		事業を実施しない場合①	事業を実施した場合②	軽減額③＝①－②					
1/10	0.10000	0	0	0	－	－	－	0.0	
1/20	0.05000	35,716	32,697	3,019	1,509.3	0.050	75.5	75.5	
1/30	0.03333	56,109	54,168	1,941	2,480.0	0.017	42.2	117.7	
1/50	0.02000	164,256	85,644	78,611	40,276.4	0.013	523.6	641.3	
1/80	0.01250	423,513	380,076	43,437	61,024.1	0.008	488.2	1,129.5	
1/100	0.01000	531,445	462,492	68,954	56,195.1	0.003	168.6	1,298.1	
1/150	0.00667	828,274	749,958	78,316	73,634.9	0.003	220.9	1,519.0	

現況河道(H23)・足羽川ダムあり・既存ダム有効活用あり→中藤新保、片粕完了・既存ダム有効活用あり

様式－４　年平均被害軽減期待額　水系名：九頭竜川　河川名：九頭竜川　対象河道：九頭竜川、日野川　単位：百万円

流量規模	超過確率	被害額			区間平均被害額④	区間確率⑤	年平均被害額④×⑤	年平均被害額の累計=年平均被害軽減期待額	備考
		事業を実施しない場合①	事業を実施した場合②	軽減額③＝①－②					
1/10	0.10000	0	0	0	－	－	－	0.0	
1/20	0.05000	35,716	11,339	24,377	12,188.3	0.050	609.4	609.4	
1/30	0.03333	56,109	39,713	16,396	20,386.4	0.017	346.6	956.0	
1/50	0.02000	164,256	63,984	100,272	58,334.0	0.013	758.3	1,714.3	
1/80	0.01250	423,513	124,639	298,874	199,572.8	0.008	1,596.6	3,310.9	
1/100	0.01000	531,445	389,366	142,079	220,476.6	0.003	661.4	3,972.3	
1/150	0.00667	828,274	665,054	163,220	152,649.9	0.003	457.9	4,430.2	

現況河道(H23)・足羽川ダムあり・既存ダム有効活用あり→久喜津完了・既存ダム有効活用あり

様式－４　年平均被害軽減期待額　水系名：九頭竜川　河川名：九頭竜川　対象河道：九頭竜川、日野川　単位：百万円

流量規模	超過確率	被害額			区間平均被害額④	区間確率⑤	年平均被害額④×⑤	年平均被害額の累計=年平均被害軽減期待額	備考
		事業を実施しない場合①	事業を実施した場合②	軽減額③＝①－②					
1/10	0.10000	0	0	0	－	－	－	0.0	
1/20	0.05000	35,716	8,631	27,085	13,542.3	0.050	677.1	677.1	
1/30	0.03333	56,109	24,459	31,650	29,367.5	0.017	499.2	1,176.3	
1/50	0.02000	164,256	54,916	109,340	70,495.2	0.013	916.4	2,092.7	
1/80	0.01250	423,513	105,684	317,830	213,584.9	0.008	1,708.7	3,801.4	
1/100	0.01000	531,445	130,912	400,533	359,181.5	0.003	1,077.5	4,878.9	
1/150	0.00667	828,274	572,694	255,580	328,056.8	0.003	984.2	5,863.1	

現況河道(H23)・足羽川ダムあり・既存ダム有効活用あり→整備計画河道・足羽川ダムあり・既存ダム有効活用あり

様式－４　年平均被害軽減期待額　水系名：九頭竜川　河川名：九頭竜川　対象河道：九頭竜川、日野川　単位：百万円

流量規模	超過確率	被害額			区間平均被害額④	区間確率⑤	年平均被害額④×⑤	年平均被害額の累計=年平均被害軽減期待額	備考
		事業を実施しない場合①	事業を実施した場合②	軽減額③＝①－②					
1/10	0.10000	0	0	0	－	－	－	0.0	
1/20	0.05000	35,716	8,103	27,613	13,806.5	0.050	690.3	690.3	
1/30	0.03333	56,109	20,556	35,553	31,582.8	0.017	536.9	1,227.2	
1/50	0.02000	164,256	52,962	111,294	73,423.4	0.013	954.5	2,181.7	
1/80	0.01250	423,513	105,684	317,830	214,561.8	0.008	1,716.5	3,898.2	
1/100	0.01000	531,445	124,245	407,201	362,515.1	0.003	1,087.5	4,985.7	
1/150	0.00667	828,274	448,278	379,996	393,598.4	0.003	1,180.8	6,166.5	

馬渡川内水対策

様式－４　　年平均被害軽減期待額　　水系名：九頭竜川　　河川名：九頭竜川　　対象河道：九頭竜川、日野川　　単位：百万円

流量規模	超過確率	被害額			区間平均被害額④	区間確率⑤	年平均被害額④×⑤	年平均被害額の累計=年平均被害軽減期待額	備考
		事業を実施しない場合①	事業を実施した場合②	軽減額③＝①－②					
1/2	0.50000	268	0	268	－	－	－	0.0	
1/3	0.33333	557	0	557	412.7	0.167	68.9	68.9	
1/5	0.20000	1,509	1	1,508	1,032.4	0.133	137.3	206.2	
1/10	0.10000	2,430	268	2,161	1,834.4	0.100	183.4	389.6	

様式－５

様式－５　　費用対便益（全体事業）　　水系名：九頭竜川　　河川名：九頭竜川　　単位：百万円

年次	年度	t	便益（B）				費用（C）						費用便益比 B／C	純現在価値 B－C
			便益①		残存価値②	計①＋②	建設費③		維持管理費④		計③＋④			
			便益	現在価値			費用	現在価値	費用	現在価値	費用	現在価値		
整備期間（３０年）	H19	-4	0	0			959	1,114	616	716	1,575	1,830		
	H20	-3	1,024	1,152			1,590	1,728	552	600	2,142	2,328		
	H21	-2	2,722	2,944			2,580	2,790	568	615	3,148	3,405		
	H22	-1	5,319	5,532			904	940	461	480	1,365	1,420		
	H23	0	9,772	9,772			1,194	1,194	442	442	1,636	1,636		
	H24	1	10,106	9,717			1,732	1,666	641	616	2,373	2,282		
	H25	2	10,347	9,566			1,667	1,541	617	570	2,283	2,111		
	H26	3	10,683	9,497			1,629	1,448	603	536	2,231	1,984		
	H27	4	10,926	9,339			1,540	1,317	570	487	2,110	1,804		
	H28	5	11,197	9,203			1,728	1,420	639	526	2,368	1,946		
	H29	6	11,969	9,459			1,630	1,289	603	477	2,234	1,765		
	H30	7	11,968	9,095			1,827	1,388	676	514	2,503	1,902		
	H31	8	11,968	8,745			1,660	1,213	614	449	2,275	1,662		
	H32	9	11,968	8,409			1,692	1,189	626	440	2,318	1,628		
	H33	10	11,968	8,085			1,607	1,086	595	402	2,202	1,488		
	H34	11	12,526	8,136			1,606	1,043	594	386	2,200	1,429		
	H35	12	13,207	8,249			1,606	1,003	594	371	2,200	1,374		
	H36	13	13,888	8,341			1,739	1,044	643	386	2,382	1,430		
	H37	14	14,653	8,462			1,606	928	594	343	2,200	1,271		
	H38	15	15,334	8,515			1,528	848	565	314	2,093	1,162		
	H39	16	15,527	8,290			1,528	816	565	302	2,093	1,118		
	H40	17	15,719	8,070			1,660	852	614	315	2,275	1,168		
	H41	18	15,932	7,864			1,727	852	639	315	2,365	1,168		
	H42	19	16,154	7,668			1,655	786	612	291	2,267	1,076		
	H43	20	16,366	7,469			1,585	723	586	268	2,171	991		
	H44	21	16,567	7,270			1,660	729	614	270	2,275	998		
	H45	22	16,780	7,080			1,650	696	610	258	2,260	954		
	H46	23	16,991	6,894			1,620	657	599	243	2,219	900		
	H47	24	17,107	6,674			1,555	607	575	224	2,130	831		
	H48	25	17,220	6,459			1,691	634	626	235	2,317	869		
施設完成後の評価期間（５０年）	H49	26	17,341	6,255					595	215	595	215		
	H50	27	17,341	6,014					595	206	595	206		
	H51	28	17,341	5,783					595	199	595	199		
	H52	29	17,341	5,560					595	191	595	191		
	H53	30	17,341	5,347					595	184	595	184		
	H54	31	17,341	5,141					595	177	595	177		
	H55	32	17,341	4,943					595	170	595	170		
	H56	33	17,341	4,753					595	163	595	163		
	H57	34	17,341	4,570					595	157	595	157		
	H58	35	17,341	4,394					595	151	595	151		
	H59	36	17,341	4,225					595	145	595	145		
	H60	37	17,341	4,063					595	140	595	140		
	H61	38	17,341	3,907					595	134	595	134		
	H62	39	17,341	3,756					595	129	595	129		
	H63	40	17,341	3,612					595	124	595	124		
	H64	41	17,341	3,473					595	119	595	119		
	H65	42	17,341	3,339					595	115	595	115		
	H66	43	17,341	3,211					595	110	595	110		
	H67	44	17,341	3,087					595	106	595	106		
	H68	45	17,341	2,969					595	102	595	102		
	H69	46	17,341	2,855					595	98	595	98		
	H70	47	17,341	2,745					595	94	595	94		
	H71	48	17,341	2,639					595	91	595	91		
	H72	49	17,341	2,538					595	87	595	87		
	H73	50	17,341	2,440					595	84	595	84		
	H74	51	17,341	2,346					595	81	595	81		
	H75	52	17,341	2,256					595	77	595	77		
	H76	53	17,341	2,169					595	75	595	75		
	H77	54	17,341	2,086					595	72	595	72		
	H78	55	17,341	2,006					595	69	595	69		
	H79	56	17,341	1,928					595	66	595	66		
	H80	57	17,341	1,854					595	64	595	64		
	H81	58	17,341	1,783					595	61	595	61		
	H82	59	17,341	1,714					595	59	595	59		
	H83	60	17,341	1,648					595	57	595	57		
	H84	61	17,341	1,585					595	54	595	54		
	H85	62	17,341	1,524					595	52	595	52		
	H86	63	17,341	1,465					595	50	595	50		
	H87	64	17,341	1,409					595	48	595	48		
	H88	65	17,341	1,355					595	47	595	47		
	H89	66	17,341	1,303					595	45	595	45		
	H90	67	17,341	1,253					595	43	595	43		
	H91	68	17,341	1,205					595	41	595	41		
	H92	69	17,341	1,158					595	40	595	40		
	H93	70	17,341	1,114					595	38	595	38		
	H94	71	17,341	1,071					595	37	595	37		
	H95	72	17,341	1,030					595	35	595	35		
	H96	73	17,341	990					595	34	595	34		
	H97	74	17,341	952					595	33	595	33		
	H98	75	17,341	915					595	31	595	31		
合　計			1,232,943	365,695	1,392	367,086	48,354	33,540	47,619	17,186	95,973	50,726	7.24	316,360

様式－５　費用対便益（全体事業）　水系名：九頭竜川　河川名：九頭竜川　単位：百万円

年次	年度	t	便益（B） 便益① 便益	便益① 現在価値	残存価値②	計①＋②	費用（C） 建設費③ 費用	建設費③ 現在価値	維持管理費④ 費用	維持管理費④ 現在価値	計③＋④ 費用	計③＋④ 現在価値	費用便益比 B／C	純現在価値 B－C
整備期間（３０年）	H19	-4	0	0			959	1,114	616	716	1,575	1,830		
	H20	-3	1,024	1,152			1,590	1,728	552	600	2,142	2,328		
	H21	-2	2,722	2,944			2,580	2,790	568	615	3,148	3,405		
	H22	-1	5,319	5,532			904	940	461	480	1,365	1,420		
	H23	0	9,772	9,772			1,194	1,194	442	442	1,636	1,636		
	H24	1	10,106	9,717			1,906	1,832	641	616	2,546	2,449		
	H25	2	10,347	9,566			1,833	1,695	617	570	2,450	2,265		
	H26	3	10,683	9,497			1,792	1,593	603	536	2,394	2,129		
	H27	4	10,926	9,339			1,694	1,448	570	487	2,264	1,935		
	H28	5	11,197	9,203			1,901	1,563	639	526	2,540	2,088		
	H29	6	11,969	9,459			1,793	1,417	603	477	2,397	1,894		
	H30	7	11,968	9,095			2,009	1,527	676	514	2,685	2,041		
	H31	8	11,968	8,745			1,826	1,335	614	449	2,441	1,784		
	H32	9	11,968	8,409			1,861	1,307	626	440	2,487	1,747		
	H33	10	11,968	8,085			1,768	1,194	595	402	2,363	1,596		
	H34	11	12,526	8,136			1,767	1,148	594	386	2,361	1,534		
	H35	12	13,207	8,249			1,767	1,104	594	371	2,361	1,475		
	H36	13	13,888	8,341			1,912	1,149	643	386	2,556	1,535		
	H37	14	14,653	8,462			1,767	1,020	594	343	2,361	1,363		
	H38	15	15,334	8,515			1,681	933	565	314	2,246	1,247		
	H39	16	15,527	8,290			1,681	897	565	302	2,246	1,199		
	H40	17	15,719	8,070			1,826	938	614	315	2,441	1,253		
	H41	18	15,932	7,864			1,899	938	639	315	2,538	1,253		
	H42	19	16,154	7,668			1,821	864	612	291	2,433	1,155		
	H43	20	16,366	7,469			1,743	796	586	268	2,330	1,063		
	H44	21	16,567	7,270			1,826	802	614	270	2,441	1,071		
	H45	22	16,780	7,080			1,815	766	610	258	2,425	1,023		
	H46	23	16,991	6,894			1,781	723	599	243	2,381	966		
	H47	24	17,107	6,674			1,710	667	575	224	2,285	892		
	H48	25	17,220	6,459			1,860	698	626	235	2,486	933		
施設完成後の評価期間（５０年）	H49	26	17,341	6,255					595	215	595	215		
	H50	27	17,341	6,014					595	206	595	206		
	H51	28	17,341	5,783					595	199	595	199		
	H52	29	17,341	5,560					595	191	595	191		
	H53	30	17,341	5,347					595	184	595	184		
	H54	31	17,341	5,141					595	177	595	177		
	H55	32	17,341	4,943					595	170	595	170		
	H56	33	17,341	4,753					595	163	595	163		
	H57	34	17,341	4,570					595	157	595	157		
	H58	35	17,341	4,394					595	151	595	151		
	H59	36	17,341	4,225					595	145	595	145		
	H60	37	17,341	4,063					595	140	595	140		
	H61	38	17,341	3,907					595	134	595	134		
	H62	39	17,341	3,756					595	129	595	129		
	H63	40	17,341	3,612					595	124	595	124		
	H64	41	17,341	3,473					595	119	595	119		
	H65	42	17,341	3,339					595	115	595	115		
	H66	43	17,341	3,211					595	110	595	110		
	H67	44	17,341	3,087					595	106	595	106		
	H68	45	17,341	2,969					595	102	595	102		
	H69	46	17,341	2,855					595	98	595	98		
	H70	47	17,341	2,745					595	94	595	94		
	H71	48	17,341	2,639					595	91	595	91		
	H72	49	17,341	2,538					595	87	595	87		
	H73	50	17,341	2,440					595	84	595	84		
	H74	51	17,341	2,346					595	81	595	81		
	H75	52	17,341	2,256					595	77	595	77		
	H76	53	17,341	2,169					595	75	595	75		
	H77	54	17,341	2,086					595	72	595	72		
	H78	55	17,341	2,006					595	69	595	69		
	H79	56	17,341	1,928					595	66	595	66		
	H80	57	17,341	1,854					595	64	595	64		
	H81	58	17,341	1,783					595	61	595	61		
	H82	59	17,341	1,714					595	59	595	59		
	H83	60	17,341	1,648					595	57	595	57		
	H84	61	17,341	1,585					595	54	595	54		
	H85	62	17,341	1,524					595	52	595	52		
	H86	63	17,341	1,465					595	50	595	50		
	H87	64	17,341	1,409					595	48	595	48		
	H88	65	17,341	1,355					595	47	595	47		
	H89	66	17,341	1,303					595	45	595	45		
	H90	67	17,341	1,253					595	43	595	43		
	H91	68	17,341	1,205					595	41	595	41		
	H92	69	17,341	1,158					595	40	595	40		
	H93	70	17,341	1,114					595	38	595	38		
	H94	71	17,341	1,071					595	37	595	37		
	H95	72	17,341	1,030					595	35	595	35		
	H96	73	17,341	990					595	34	595	34		
	H97	74	17,341	952					595	33	595	33		
	H98	75	17,341	915					595	31	595	31		
合　計			1,232,943	365,695	1,507	367,201	52,466	36,117	47,619	17,186	100,085	53,303	6.89	313,898

様式－５　費用対便益（全体事業）　水系名：九頭竜川　河川名：九頭竜川　単位：百万円

年次	年度	t	便益（B）				費用（C）						費用便益比 B／C	純現在価値 B－C
			便益①		残存価値②	計①＋②	建設費③		維持管理費④		計③＋④			
			便益	現在価値			費用	現在価値	費用	現在価値	費用	現在価値		
整備期間（30年）	H19	-4	0	0			959	1,114	616	716	1,575	1,830		
	H20	-3	1,024	1,152			1,590	1,728	552	600	2,142	2,328		
	H21	-2	2,722	2,944			2,580	2,790	568	615	3,148	3,405		
	H22	-1	5,319	5,532			904	940	461	480	1,365	1,420		
	H23	0	9,772	9,772			1,194	1,194	442	442	1,636	1,636		
	H24	1	10,106	9,717			1,559	1,499	641	616	2,200	2,115		
	H25	2	10,347	9,566			1,500	1,387	617	570	2,117	1,957		
	H26	3	10,683	9,497			1,466	1,303	603	536	2,069	1,839		
	H27	4	10,926	9,339			1,386	1,185	570	487	1,956	1,672		
	H28	5	11,197	9,203			1,555	1,278	639	526	2,195	1,804		
	H29	6	11,969	9,459			1,467	1,160	603	477	2,071	1,637		
	H30	7	11,968	9,095			1,644	1,249	676	514	2,320	1,763		
	H31	8	11,968	8,745			1,494	1,092	614	449	2,109	1,541		
	H32	9	11,968	8,409			1,522	1,070	626	440	2,148	1,510		
	H33	10	11,968	8,085			1,447	977	595	402	2,041	1,379		
	H34	11	12,526	8,136			1,445	939	594	386	2,040	1,325		
	H35	12	13,207	8,249			1,445	903	594	371	2,040	1,274		
	H36	13	13,888	8,341			1,565	940	643	386	2,208	1,326		
	H37	14	14,653	8,462			1,445	835	594	343	2,040	1,178		
	H38	15	15,334	8,515			1,375	764	565	314	1,940	1,077		
	H39	16	15,527	8,290			1,375	734	565	302	1,940	1,036		
	H40	17	15,719	8,070			1,494	767	614	315	2,109	1,083		
	H41	18	15,932	7,864			1,554	767	639	315	2,193	1,082		
	H42	19	16,154	7,668			1,490	707	612	291	2,102	998		
	H43	20	16,366	7,469			1,426	651	586	268	2,013	919		
	H44	21	16,567	7,270			1,494	656	614	270	2,109	925		
	H45	22	16,780	7,080			1,485	627	610	258	2,095	884		
	H46	23	16,991	6,894			1,458	591	599	243	2,057	835		
	H47	24	17,107	6,674			1,399	546	575	224	1,974	770		
	H48	25	17,220	6,459			1,522	571	626	235	2,148	806		
施設完成後の評価期間（50年）	H49	26	17,341	6,255					595	215	595	215		
	H50	27	17,341	6,014					595	206	595	206		
	H51	28	17,341	5,783					595	199	595	199		
	H52	29	17,341	5,560					595	191	595	191		
	H53	30	17,341	5,347					595	184	595	184		
	H54	31	17,341	5,141					595	177	595	177		
	H55	32	17,341	4,943					595	170	595	170		
	H56	33	17,341	4,753					595	163	595	163		
	H57	34	17,341	4,570					595	157	595	157		
	H58	35	17,341	4,394					595	151	595	151		
	H59	36	17,341	4,225					595	145	595	145		
	H60	37	17,341	4,063					595	140	595	140		
	H61	38	17,341	3,907					595	134	595	134		
	H62	39	17,341	3,756					595	129	595	129		
	H63	40	17,341	3,612					595	124	595	124		
	H64	41	17,341	3,473					595	119	595	119		
	H65	42	17,341	3,339					595	115	595	115		
	H66	43	17,341	3,211					595	110	595	110		
	H67	44	17,341	3,087					595	106	595	106		
	H68	45	17,341	2,969					595	102	595	102		
	H69	46	17,341	2,855					595	98	595	98		
	H70	47	17,341	2,745					595	94	595	94		
	H71	48	17,341	2,639					595	91	595	91		
	H72	49	17,341	2,538					595	87	595	87		
	H73	50	17,341	2,440					595	84	595	84		
	H74	51	17,341	2,346					595	81	595	81		
	H75	52	17,341	2,256					595	77	595	77		
	H76	53	17,341	2,169					595	75	595	75		
	H77	54	17,341	2,086					595	72	595	72		
	H78	55	17,341	2,006					595	69	595	69		
	H79	56	17,341	1,928					595	66	595	66		
	H80	57	17,341	1,854					595	64	595	64		
	H81	58	17,341	1,783					595	61	595	61		
	H82	59	17,341	1,714					595	59	595	59		
	H83	60	17,341	1,648					595	57	595	57		
	H84	61	17,341	1,585					595	54	595	54		
	H85	62	17,341	1,524					595	52	595	52		
	H86	63	17,341	1,465					595	50	595	50		
	H87	64	17,341	1,409					595	48	595	48		
	H88	65	17,341	1,355					595	47	595	47		
	H89	66	17,341	1,303					595	45	595	45		
	H90	67	17,341	1,253					595	43	595	43		
	H91	68	17,341	1,205					595	41	595	41		
	H92	69	17,341	1,158					595	40	595	40		
	H93	70	17,341	1,114					595	38	595	38		
	H94	71	17,341	1,071					595	37	595	37		
	H95	72	17,341	1,030					595	35	595	35		
	H96	73	17,341	990					595	34	595	34		
	H97	74	17,341	952					595	33	595	33		
	H98	75	17,341	915					595	31	595	31		
合　計			1,232,943	365,695	1,277	366,971	44,241	30,963	47,619	17,186	91,860	48,148	7.62	318,823

様式－５　　費用対便益（全体事業）　　水系名：九頭竜川　　河川名：九頭竜川　　単位：百万円

年次	年度	t	便益（B）				費用（C）						費用便益比 B／C	純現在価値 B－C
			便益①		残存価値②	計 ①＋②	建設費③		維持管理費④		計③＋④			
			便益	現在価値			費用	現在価値	費用	現在価値	費用	現在価値		
整備期間（３３年）	H19	-4	0	0			959	1,114	616	716	1,575	1,830		
	H20	-3	1,032	1,161			1,590	1,728	552	600	2,142	2,328		
	H21	-2	2,743	2,967			2,580	2,790	568	615	3,148	3,405		
	H22	-1	5,360	5,574			904	940	461	480	1,365	1,420		
	H23	0	9,772	9,772			1,194	1,194	442	442	1,636	1,636		
	H24	1	10,145	9,755			1,547	1,487	572	550	2,119	2,038		
	H25	2	10,347	9,566			1,495	1,382	553	511	2,048	1,894		
	H26	3	10,867	9,661			1,462	1,300	541	481	2,003	1,781		
	H27	4	11,079	9,470			1,404	1,200	519	444	1,923	1,644		
	H28	5	11,287	9,277			1,462	1,202	541	445	2,004	1,647		
	H29	6	11,969	9,459			1,508	1,192	558	441	2,066	1,633		
	H30	7	11,968	9,095			1,505	1,144	557	423	2,062	1,567		
	H31	8	11,968	8,745			1,607	1,174	595	435	2,202	1,609		
	H32	9	11,968	8,409			1,484	1,042	549	386	2,033	1,428		
	H33	10	11,968	8,085			1,510	1,020	559	378	2,069	1,398		
	H34	11	12,628	8,203			1,441	936	533	346	1,974	1,283		
	H35	12	13,238	8,268			1,434	896	531	331	1,965	1,227		
	H36	13	13,914	8,356			1,434	861	531	319	1,965	1,180		
	H37	14	14,607	8,435			1,500	866	555	321	2,055	1,187		
	H38	15	15,334	8,515			1,500	833	555	308	2,055	1,141		
	H39	16	15,548	8,301			1,412	754	522	279	1,934	1,033		
	H40	17	15,747	8,084			1,364	700	505	259	1,869	959		
	H41	18	15,940	7,869			1,374	678	508	251	1,882	929		
	H42	19	16,135	7,658			1,482	704	549	260	2,031	964		
	H43	20	16,348	7,461			1,539	703	570	260	2,109	962		
	H44	21	16,571	7,272			1,488	653	551	242	2,038	895		
	H45	22	16,786	7,083			1,433	605	530	224	1,963	828		
	H46	23	16,991	6,894			1,455	591	539	219	1,994	809		
	H47	24	17,049	6,651			1,478	577	547	213	2,025	790		
	H48	25	17,108	6,418			1,463	549	541	203	2,005	752		
	H49	26	17,167	6,192			1,432	517	530	191	1,962	708		
	H50	27	17,224	5,974			1,403	487	519	180	1,922	667		
	H51	28	17,280	5,763			1,510	504	559	186	2,069	690		
施設完成後の評価期間（５０年）	H52	29	17,341	5,560					541	174	541	174		
	H53	30	17,341	5,347					541	167	541	167		
	H54	31	17,341	5,141					541	160	541	160		
	H55	32	17,341	4,943					541	154	541	154		
	H56	33	17,341	4,753					541	148	541	148		
	H57	34	17,341	4,570					541	143	541	143		
	H58	35	17,341	4,394					541	137	541	137		
	H59	36	17,341	4,225					541	132	541	132		
	H60	37	17,341	4,063					541	127	541	127		
	H61	38	17,341	3,907					541	122	541	122		
	H62	39	17,341	3,756					541	117	541	117		
	H63	40	17,341	3,612					541	113	541	113		
	H64	41	17,341	3,473					541	108	541	108		
	H65	42	17,341	3,339					541	104	541	104		
	H66	43	17,341	3,211					541	100	541	100		
	H67	44	17,341	3,087					541	96	541	96		
	H68	45	17,341	2,969					541	93	541	93		
	H69	46	17,341	2,855					541	89	541	89		
	H70	47	17,341	2,745					541	86	541	86		
	H71	48	17,341	2,639					541	82	541	82		
	H72	49	17,341	2,538					541	79	541	79		
	H73	50	17,341	2,440					541	76	541	76		
	H74	51	17,341	2,346					541	73	541	73		
	H75	52	17,341	2,256					541	70	541	70		
	H76	53	17,341	2,169					541	68	541	68		
	H77	54	17,341	2,086					541	65	541	65		
	H78	55	17,341	2,006					541	63	541	63		
	H79	56	17,341	1,928					541	60	541	60		
	H80	57	17,341	1,854					541	58	541	58		
	H81	58	17,341	1,783					541	56	541	56		
	H82	59	17,341	1,714					541	54	541	54		
	H83	60	17,341	1,648					541	51	541	51		
	H84	61	17,341	1,585					541	50	541	50		
	H85	62	17,341	1,524					541	48	541	48		
	H86	63	17,341	1,465					541	46	541	46		
	H87	64	17,341	1,409					541	44	541	44		
	H88	65	17,341	1,355					541	42	541	42		
	H89	66	17,341	1,303					541	41	541	41		
	H90	67	17,341	1,253					541	39	541	39		
	H91	68	17,341	1,205					541	38	541	38		
	H92	69	17,341	1,158					541	36	541	36		
	H93	70	17,341	1,114					541	35	541	35		
	H94	71	17,341	1,071					541	33	541	33		
	H95	72	17,341	1,030					541	32	541	32		
	H96	73	17,341	990					541	31	541	31		
	H97	74	17,341	952					541	30	541	30		
	H98	75	17,341	915					541	29	541	29		
	H99	76	17,341	880					541	28	541	28		
	H100	77	17,341	846					541	26	541	26		
	H101	78	17,341	814					541	25	541	25		
合　計			1,285,125	368,619	1,237	369,856	48,354	32,321	44,914	15,815	93,267	48,135	7.68	321,721

様式－５　費用対便益（全体事業）　水系名：九頭竜川　河川名：九頭竜川　単位：百万円

年次	年度	t	便益（B）				費用（C）						費用便益比 B／C	純現在価値 B－C
			便益①		残存価値②	計①＋②	建設費③		維持管理費④		計③＋④			
			便益	現在価値			費用	現在価値	費用	現在価値	費用	現在価値		
整備期間（３０年）	H19	-4	0	0			959	1,114	616	716	1,575	1,830		
	H20	-3	1,024	1,152			1,590	1,728	552	600	2,142	2,328		
	H21	-2	2,722	2,944			2,580	2,790	568	615	3,148	3,405		
	H22	-1	5,319	5,532			904	940	461	480	1,365	1,420		
	H23	0	9,772	9,772			1,194	1,194	442	442	1,636	1,636		
	H24	1	10,022	9,637			1,960	1,884	725	697	2,685	2,581		
	H25	2	10,347	9,566			1,884	1,741	697	644	2,580	2,386		
	H26	3	10,618	9,439			1,815	1,613	671	597	2,486	2,210		
	H27	4	10,825	9,254			1,853	1,584	686	586	2,538	2,170		
	H28	5	11,088	9,113			1,897	1,559	702	577	2,599	2,136		
	H29	6	11,969	9,459			2,013	1,591	745	589	2,758	2,180		
	H30	7	11,968	9,095			1,917	1,457	709	539	2,626	1,996		
	H31	8	11,968	8,745			1,913	1,398	708	517	2,621	1,915		
	H32	9	11,968	8,409			1,826	1,283	676	475	2,502	1,758		
	H33	10	11,968	8,085			1,825	1,233	675	456	2,500	1,689		
	H34	11	12,638	8,209			1,891	1,229	700	455	2,591	1,683		
	H35	12	13,341	8,333			1,891	1,181	700	437	2,591	1,618		
	H36	13	14,043	8,434			1,765	1,060	653	392	2,418	1,452		
	H37	14	14,693	8,485			1,736	1,003	642	371	2,379	1,374		
	H38	15	15,334	8,515			1,878	1,043	695	386	2,572	1,428		
	H39	16	15,572	8,314			1,949	1,041	721	385	2,670	1,426		
	H40	17	15,820	8,122			1,858	954	688	353	2,546	1,307		
	H41	18	16,056	7,926			1,835	906	679	335	2,514	1,241		
	H42	19	16,288	7,731			1,880	893	696	330	2,576	1,223		
	H43	20	16,526	7,542			1,853	846	686	313	2,538	1,159		
	H44	21	16,763	7,356			1,784	783	660	290	2,444	1,073		
	H45	22	16,991	7,169			1,903	803	704	297	2,607	1,100		
施設完成後の評価期間（５０年）	H46	23	17,341	7,036					661	268	661	268		
	H47	24	17,341	6,765					661	258	661	258		
	H48	25	17,341	6,505					661	248	661	248		
	H49	26	17,341	6,255					661	239	661	239		
	H50	27	17,341	6,014					661	229	661	229		
	H51	28	17,341	5,783					661	221	661	221		
	H52	29	17,341	5,560					661	212	661	212		
	H53	30	17,341	5,347					661	204	661	204		
	H54	31	17,341	5,141					661	196	661	196		
	H55	32	17,341	4,943					661	189	661	189		
	H56	33	17,341	4,753					661	181	661	181		
	H57	34	17,341	4,570					661	174	661	174		
	H58	35	17,341	4,394					661	168	661	168		
	H59	36	17,341	4,225					661	161	661	161		
	H60	37	17,341	4,063					661	155	661	155		
	H61	38	17,341	3,907					661	149	661	149		
	H62	39	17,341	3,756					661	143	661	143		
	H63	40	17,341	3,612					661	138	661	138		
	H64	41	17,341	3,473					661	133	661	133		
	H65	42	17,341	3,339					661	127	661	127		
	H66	43	17,341	3,211					661	123	661	123		
	H67	44	17,341	3,087					661	118	661	118		
	H68	45	17,341	2,969					661	113	661	113		
	H69	46	17,341	2,855					661	109	661	109		
	H70	47	17,341	2,745					661	105	661	105		
	H71	48	17,341	2,639					661	101	661	101		
	H72	49	17,341	2,538					661	97	661	97		
	H73	50	17,341	2,440					661	93	661	93		
	H74	51	17,341	2,346					661	90	661	90		
	H75	52	17,341	2,256					661	86	661	86		
	H76	53	17,341	2,169					661	83	661	83		
	H77	54	17,341	2,086					661	80	661	80		
	H78	55	17,341	2,006					661	77	661	77		
	H79	56	17,341	1,928					661	74	661	74		
	H80	57	17,341	1,854					661	71	661	71		
	H81	58	17,341	1,783					661	68	661	68		
	H82	59	17,341	1,714					661	65	661	65		
	H83	60	17,341	1,648					661	63	661	63		
	H84	61	17,341	1,585					661	61	661	61		
	H85	62	17,341	1,524					661	58	661	58		
	H86	63	17,341	1,465					661	56	661	56		
	H87	64	17,341	1,409					661	54	661	54		
	H88	65	17,341	1,355					661	52	661	52		
	H89	66	17,341	1,303					661	50	661	50		
	H90	67	17,341	1,253					661	48	661	48		
	H91	68	17,341	1,205					661	46	661	46		
	H92	69	17,341	1,158					661	44	661	44		
	H93	70	17,341	1,114					661	43	661	43		
	H94	71	17,341	1,071					661	41	661	41		
	H95	72	17,341	1,030					661	39	661	39		
合　計			1,182,679	363,523	1,565	365,089	48,354	34,850	50,926	18,869	99,280	53,719	6.80	311,370

様式－５　費用対便益（全体事業）　水系名：九頭竜川　河川名：九頭竜川　単位：百万円

年次	年度	t	便益（B）				費用（C）						費用便益比 B／C	純現在価値 B－C
			便益①		残存価値②	計①＋②	建設費③		維持管理費④		計③＋④			
			便益	現在価値			費用	現在価値	費用	現在価値	費用	現在価値		
整備期間（30年）	H19	-4	0	0			959	1,114	616	716	1,575	1,830		
	H20	-3	1,083	1,219			1,590	1,728	552	600	2,142	2,328		
	H21	-2	2,879	3,114			2,580	2,790	568	615	3,148	3,405		
	H22	-1	5,626	5,851			904	940	461	480	1,365	1,420		
	H23	0	10,335	10,335			1,194	1,194	442	442	1,636	1,636		
	H24	1	10,687	10,276			1,732	1,666	641	616	2,373	2,282		
	H25	2	10,941	10,116			1,667	1,541	617	570	2,283	2,111		
	H26	3	11,294	10,041			1,629	1,448	603	536	2,231	1,984		
	H27	4	11,550	9,873			1,540	1,317	570	487	2,110	1,804		
	H28	5	11,835	9,728			1,728	1,420	639	526	2,368	1,946		
	H29	6	12,663	10,008			1,630	1,289	603	477	2,234	1,765		
	H30	7	12,662	9,622			1,827	1,388	676	514	2,503	1,902		
	H31	8	12,661	9,251			1,660	1,213	614	449	2,275	1,662		
	H32	9	12,660	8,895			1,692	1,189	626	440	2,318	1,628		
	H33	10	12,659	8,552			1,607	1,086	595	402	2,202	1,488		
	H34	11	13,248	8,606			1,606	1,043	594	386	2,200	1,429		
	H35	12	13,969	8,725			1,606	1,003	594	371	2,200	1,374		
	H36	13	14,689	8,822			1,739	1,044	643	386	2,382	1,430		
	H37	14	15,497	8,949			1,606	928	594	343	2,200	1,271		
	H38	15	16,217	9,005			1,528	848	565	314	2,093	1,162		
	H39	16	16,421	8,767			1,528	816	565	302	2,093	1,118		
	H40	17	16,625	8,535			1,660	852	614	315	2,275	1,168		
	H41	18	16,849	8,317			1,727	852	639	315	2,365	1,168		
	H42	19	17,085	8,109			1,655	786	612	291	2,267	1,076		
	H43	20	17,308	7,899			1,585	723	586	268	2,171	991		
	H44	21	17,521	7,689			1,660	729	614	270	2,275	998		
	H45	22	17,746	7,488			1,650	696	610	258	2,260	954		
	H46	23	17,969	7,291			1,620	657	599	243	2,219	900		
	H47	24	18,092	7,058			1,555	607	575	224	2,130	831		
	H48	25	18,211	6,831			1,691	634	626	235	2,317	869		
施設完成後の評価期間（50年）	H49	26	18,340	6,615					595	215	595	215		
	H50	27	18,340	6,361					595	206	595	206		
	H51	28	18,340	6,116					595	199	595	199		
	H52	29	18,340	5,881					595	191	595	191		
	H53	30	18,340	5,654					595	184	595	184		
	H54	31	18,340	5,437					595	177	595	177		
	H55	32	18,340	5,228					595	170	595	170		
	H56	33	18,340	5,027					595	163	595	163		
	H57	34	18,340	4,833					595	157	595	157		
	H58	35	18,340	4,648					595	151	595	151		
	H59	36	18,340	4,469					595	145	595	145		
	H60	37	18,340	4,297					595	140	595	140		
	H61	38	18,340	4,132					595	134	595	134		
	H62	39	18,340	3,973					595	129	595	129		
	H63	40	18,340	3,820					595	124	595	124		
	H64	41	18,340	3,673					595	119	595	119		
	H65	42	18,340	3,532					595	115	595	115		
	H66	43	18,340	3,396					595	110	595	110		
	H67	44	18,340	3,265					595	106	595	106		
	H68	45	18,340	3,140					595	102	595	102		
	H69	46	18,340	3,019					595	98	595	98		
	H70	47	18,340	2,903					595	94	595	94		
	H71	48	18,340	2,791					595	91	595	91		
	H72	49	18,340	2,684					595	87	595	87		
	H73	50	18,340	2,581					595	84	595	84		
	H74	51	18,340	2,481					595	81	595	81		
	H75	52	18,340	2,386					595	77	595	77		
	H76	53	18,340	2,294					595	75	595	75		
	H77	54	18,340	2,206					595	72	595	72		
	H78	55	18,340	2,121					595	69	595	69		
	H79	56	18,340	2,040					595	66	595	66		
	H80	57	18,340	1,961					595	64	595	64		
	H81	58	18,340	1,886					595	61	595	61		
	H82	59	18,340	1,813					595	59	595	59		
	H83	60	18,340	1,743					595	57	595	57		
	H84	61	18,340	1,676					595	54	595	54		
	H85	62	18,340	1,612					595	52	595	52		
	H86	63	18,340	1,550					595	50	595	50		
	H87	64	18,340	1,490					595	48	595	48		
	H88	65	18,340	1,433					595	47	595	47		
	H89	66	18,340	1,378					595	45	595	45		
	H90	67	18,340	1,325					595	43	595	43		
	H91	68	18,340	1,274					595	41	595	41		
	H92	69	18,340	1,225					595	40	595	40		
	H93	70	18,340	1,178					595	38	595	38		
	H94	71	18,340	1,133					595	37	595	37		
	H95	72	18,340	1,089					595	35	595	35		
	H96	73	18,340	1,047					595	34	595	34		
	H97	74	18,340	1,007					595	33	595	33		
	H98	75	18,340	968					595	31	595	31		
合　計			1,303,964	386,757	1,392	388,149	48,354	33,540	47,619	17,186	95,973	50,726	7.65	337,422

様式－５　費用対便益（全体事業）　水系名：九頭竜川　河川名：九頭竜川　単位：百万円

年次	年度	t	便益（B） 便益① 便益	便益① 現在価値	残存価値②	計①＋②	費用（C） 建設費③ 費用	建設費③ 現在価値	維持管理費④ 費用	維持管理費④ 現在価値	計③＋④ 費用	計③＋④ 現在価値	費用便益比 B／C	純現在価値 B－C
整備期間（３０年）	H19	-4	0	0			959	1,114	616	716	1,575	1,830		
	H20	-3	886	997			1,590	1,728	552	600	2,142	2,328		
	H21	-2	2,356	2,548			2,580	2,790	568	615	3,148	3,405		
	H22	-1	4,603	4,787			904	940	461	480	1,365	1,420		
	H23	0	8,456	8,456			1,194	1,194	442	442	1,636	1,636		
	H24	1	8,744	8,407			1,732	1,666	641	616	2,373	2,282		
	H25	2	8,952	8,276			1,667	1,541	617	570	2,283	2,111		
	H26	3	9,241	8,215			1,629	1,448	603	536	2,231	1,984		
	H27	4	9,450	8,078			1,540	1,317	570	487	2,110	1,804		
	H28	5	9,683	7,959			1,728	1,420	639	526	2,368	1,946		
	H29	6	10,368	8,194			1,630	1,289	603	477	2,234	1,765		
	H30	7	10,367	7,878			1,827	1,388	676	514	2,503	1,902		
	H31	8	10,366	7,575			1,660	1,213	614	449	2,275	1,662		
	H32	9	10,366	7,283			1,692	1,189	626	440	2,318	1,628		
	H33	10	10,365	7,002			1,607	1,086	595	402	2,202	1,488		
	H34	11	10,847	7,046			1,606	1,043	594	386	2,200	1,429		
	H35	12	11,436	7,143			1,606	1,003	594	371	2,200	1,374		
	H36	13	12,026	7,222			1,739	1,044	643	386	2,382	1,430		
	H37	14	12,687	7,326			1,606	928	594	343	2,200	1,271		
	H38	15	13,276	7,372			1,528	848	565	314	2,093	1,162		
	H39	16	13,443	7,177			1,528	816	565	302	2,093	1,118		
	H40	17	13,609	6,987			1,660	852	614	315	2,275	1,168		
	H41	18	13,793	6,809			1,727	852	639	315	2,365	1,168		
	H42	19	13,986	6,638			1,655	786	612	291	2,267	1,076		
	H43	20	14,169	6,466			1,585	723	586	268	2,171	991		
	H44	21	14,343	6,294			1,660	729	614	270	2,275	998		
	H45	22	14,527	6,130			1,650	696	610	258	2,260	954		
	H46	23	14,709	5,968			1,620	657	599	243	2,219	900		
	H47	24	14,810	5,778			1,555	607	575	224	2,130	831		
	H48	25	14,907	5,592			1,691	634	626	235	2,317	869		
施設完成後の評価期間（５０年）	H49	26	15,013	5,415					595	215	595	215		
	H50	27	15,013	5,207					595	206	595	206		
	H51	28	15,013	5,006					595	199	595	199		
	H52	29	15,013	4,814					595	191	595	191		
	H53	30	15,013	4,629					595	184	595	184		
	H54	31	15,013	4,451					595	177	595	177		
	H55	32	15,013	4,279					595	170	595	170		
	H56	33	15,013	4,115					595	163	595	163		
	H57	34	15,013	3,957					595	157	595	157		
	H58	35	15,013	3,804					595	151	595	151		
	H59	36	15,013	3,658					595	145	595	145		
	H60	37	15,013	3,517					595	140	595	140		
	H61	38	15,013	3,382					595	134	595	134		
	H62	39	15,013	3,252					595	129	595	129		
	H63	40	15,013	3,127					595	124	595	124		
	H64	41	15,013	3,007					595	119	595	119		
	H65	42	15,013	2,891					595	115	595	115		
	H66	43	15,013	2,780					595	110	595	110		
	H67	44	15,013	2,673					595	106	595	106		
	H68	45	15,013	2,570					595	102	595	102		
	H69	46	15,013	2,471					595	98	595	98		
	H70	47	15,013	2,376					595	94	595	94		
	H71	48	15,013	2,285					595	91	595	91		
	H72	49	15,013	2,197					595	87	595	87		
	H73	50	15,013	2,112					595	84	595	84		
	H74	51	15,013	2,031					595	81	595	81		
	H75	52	15,013	1,953					595	77	595	77		
	H76	53	15,013	1,878					595	75	595	75		
	H77	54	15,013	1,806					595	72	595	72		
	H78	55	15,013	1,736					595	69	595	69		
	H79	56	15,013	1,670					595	66	595	66		
	H80	57	15,013	1,605					595	64	595	64		
	H81	58	15,013	1,544					595	61	595	61		
	H82	59	15,013	1,484					595	59	595	59		
	H83	60	15,013	1,427					595	57	595	57		
	H84	61	15,013	1,372					595	54	595	54		
	H85	62	15,013	1,319					595	52	595	52		
	H86	63	15,013	1,269					595	50	595	50		
	H87	64	15,013	1,220					595	48	595	48		
	H88	65	15,013	1,173					595	47	595	47		
	H89	66	15,013	1,128					595	45	595	45		
	H90	67	15,013	1,085					595	43	595	43		
	H91	68	15,013	1,043					595	41	595	41		
	H92	69	15,013	1,003					595	40	595	40		
	H93	70	15,013	964					595	38	595	38		
	H94	71	15,013	927					595	37	595	37		
	H95	72	15,013	891					595	35	595	35		
	H96	73	15,013	857					595	34	595	34		
	H97	74	15,013	824					595	33	595	33		
	H98	75	15,013	792					595	31	595	31		
合　計			1,067,394	316,578	1,392	317,970	48,354	33,540	47,619	17,186	95,973	50,726	6.27	267,244

様式－５　　費用対便益（残事業）　　水系名：九頭竜川　　河川名：九頭竜川　　単位：百万円

年次	年度	t	便益（B）				費用（C）						費用便益比 B／C	純現在価値 B－C
			便益①		残存価値②	計 ①＋②	建設費③		維持管理費④		計③＋④			
			便益	現在価値			費用	現在価値	費用	現在価値	費用	現在価値		
	H19	-4												
	H20	-3												
	H21	-2												
	H22	-1												
	H23	0												
整備期間（25年）	H24	1	0	0			1,732	1,666	641	616	2,373	2,282		
	H25	2	574	531			1,667	1,541	617	571	2,284	2,111		
	H26	3	917	815			1,629	1,448	603	536	2,232	1,984		
	H27	4	1,151	984			1,540	1,317	570	487	2,110	1,804		
	H28	5	1,417	1,165			1,728	1,420	639	525	2,367	1,946		
	H29	6	2,196	1,736			1,630	1,289	603	477	2,233	1,765		
	H30	7	2,196	1,669			1,827	1,388	676	514	2,503	1,902		
	H31	8	2,196	1,605			1,660	1,213	614	449	2,274	1,662		
	H32	9	2,196	1,543			1,692	1,189	626	440	2,318	1,628		
	H33	10	2,196	1,484			1,607	1,086	595	402	2,202	1,488		
	H34	11	2,734	1,776			1,606	1,043	594	386	2,200	1,429		
	H35	12	3,416	2,134			1,606	1,003	594	371	2,200	1,374		
	H36	13	4,099	2,462			1,739	1,044	643	386	2,382	1,430		
	H37	14	4,879	2,818			1,606	928	594	343	2,200	1,271		
	H38	15	5,562	3,088			1,528	848	565	314	2,093	1,162		
	H39	16	5,752	3,071			1,528	816	565	302	2,093	1,117		
	H40	17	5,942	3,051			1,660	852	614	315	2,274	1,168		
	H41	18	6,156	3,039			1,727	852	639	315	2,366	1,168		
	H42	19	6,381	3,029			1,655	786	612	291	2,267	1,076		
	H43	20	6,593	3,009			1,585	723	586	267	2,171	991		
	H44	21	6,793	2,981			1,660	729	614	269	2,274	998		
	H45	22	7,007	2,957			1,650	696	610	257	2,260	954		
	H46	23	7,218	2,929			1,620	657	599	243	2,219	900		
	H47	24	7,335	2,862			1,555	607	575	224	2,130	831		
	H48	25	7,446	2,793			1,691	634	626	235	2,317	869		
施設完成後の評価期間（50年）	H49	26	7,568	2,730					609.0	220	609	220		
	H50	27	7,568	2,625					609.0	211	609	211		
	H51	28	7,568	2,524					609.0	203	609	203		
	H52	29	7,568	2,427					609.0	195	609	195		
	H53	30	7,568	2,333					609.0	188	609	188		
	H54	31	7,568	2,244					609.0	181	609	181		
	H55	32	7,568	2,157					609.0	174	609	174		
	H56	33	7,568	2,074					609.0	167	609	167		
	H57	34	7,568	1,995					609.0	161	609	161		
	H58	35	7,568	1,918					609.0	154	609	154		
	H59	36	7,568	1,844					609.0	148	609	148		
	H60	37	7,568	1,773					609.0	143	609	143		
	H61	38	7,568	1,705					609.0	137	609	137		
	H62	39	7,568	1,639					609.0	132	609	132		
	H63	40	7,568	1,576					609.0	127	609	127		
	H64	41	7,568	1,516					609.0	122	609	122		
	H65	42	7,568	1,458					609.0	117	609	117		
	H66	43	7,568	1,401					609.0	113	609	113		
	H67	44	7,568	1,348					609.0	108	609	108		
	H68	45	7,568	1,296					609.0	104	609	104		
	H69	46	7,568	1,246					609.0	100	609	100		
	H70	47	7,568	1,198					609.0	96	609	96		
	H71	48	7,568	1,152					609.0	93	609	93		
	H72	49	7,568	1,108					609.0	89	609	89		
	H73	50	7,568	1,065					609.0	86	609	86		
	H74	51	7,568	1,024					609.0	82	609	82		
	H75	52	7,568	985					609.0	79	609	79		
	H76	53	7,568	947					609.0	76	609	76		
	H77	54	7,568	910					609.0	73	609	73		
	H78	55	7,568	875					609.0	70	609	70		
	H79	56	7,568	842					609.0	68	609	68		
	H80	57	7,568	809					609.0	65	609	65		
	H81	58	7,568	778					609.0	63	609	63		
	H82	59	7,568	748					609.0	60	609	60		
	H83	60	7,568	719					609.0	58	609	58		
	H84	61	7,568	692					609.0	56	609	56		
	H85	62	7,568	665					609.0	54	609	54		
	H86	63	7,568	640					609.0	52	609	52		
	H87	64	7,568	615					609.0	50	609	50		
	H88	65	7,568	591					609.0	48	609	48		
	H89	66	7,568	569					609.0	46	609	46		
	H90	67	7,568	547					609.0	44	609	44		
	H91	68	7,568	526					609.0	42	609	42		
	H92	69	7,568	506					609.0	41	609	41		
	H93	70	7,568	486					609.0	39	609	39		
	H94	71	7,568	467					609.0	38	609	38		
	H95	72	7,568	449					609.0	36	609	36		
	H96	73	7,568	432					609.0	35	609	35		
	H97	74	7,568	416					609.0	33	609	33		
	H98	75	7,568	400					609.0	32	609	32		
合　計			480,769	114,515	1,152	115,667	41,127	25,774	45,664	14,443	86,791	40,217	2.88	75,450

様式－５　費用対便益（残事業）　水系名：九頭竜川　河川名：九頭竜川　単位：百万円

年次	年度	t	便益（B）				費用（C）						費用便益比 B／C	純現在価値 B－C
			便益①		残存価値②	計 ①＋②	建設費③		維持管理費④		計③＋④			
			便益	現在価値			費用	現在価値	費用	現在価値	費用	現在価値		
	H19	-4												
	H20	-3												
	H21	-2												
	H22	-1												
	H23	0												
整備期間（25年）	H24	1	0	0			1,906	1,832	705	678	2,611	2,510		
	H25	2	574	531			1,833	1,695	678	627	2,512	2,322		
	H26	3	917	815			1,792	1,593	663	589	2,455	2,182		
	H27	4	1,151	984			1,694	1,448	627	536	2,321	1,984		
	H28	5	1,417	1,165			1,901	1,563	703	578	2,604	2,141		
	H29	6	2,196	1,736			1,793	1,417	664	524	2,457	1,942		
	H30	7	2,196	1,669			2,009	1,527	743	565	2,753	2,092		
	H31	8	2,196	1,605			1,826	1,335	676	494	2,502	1,828		
	H32	9	2,196	1,543			1,861	1,307	688	484	2,549	1,791		
	H33	10	2,196	1,484			1,768	1,194	654	442	2,422	1,636		
	H34	11	2,734	1,776			1,767	1,148	654	425	2,420	1,572		
	H35	12	3,416	2,134			1,767	1,104	654	408	2,420	1,512		
	H36	13	4,099	2,462			1,912	1,149	708	425	2,620	1,574		
	H37	14	4,879	2,818			1,767	1,020	654	378	2,420	1,398		
	H38	15	5,562	3,088			1,681	933	622	345	2,302	1,279		
	H39	16	5,752	3,071			1,681	897	622	332	2,302	1,229		
	H40	17	5,942	3,051			1,826	938	676	347	2,502	1,285		
	H41	18	6,156	3,039			1,899	938	703	347	2,602	1,284		
	H42	19	6,381	3,029			1,821	864	674	320	2,494	1,184		
	H43	20	6,593	3,009			1,743	796	645	294	2,388	1,090		
	H44	21	6,793	2,981			1,826	802	676	297	2,502	1,098		
	H45	22	7,007	2,957			1,815	766	671	283	2,486	1,049		
	H46	23	7,218	2,929			1,781	723	659	267	2,441	990		
	H47	24	7,335	2,862			1,710	667	633	247	2,343	914		
	H48	25	7,446	2,793			1,860	698	688	258	2,548	956		
施設完成後の評価期間（50年）	H49	26	7,568	2,730					670	242	670	242		
	H50	27	7,568	2,625					670	232	670	232		
	H51	28	7,568	2,524					670	223	670	223		
	H52	29	7,568	2,427					670	215	670	215		
	H53	30	7,568	2,333					670	206	670	206		
	H54	31	7,568	2,244					670	199	670	199		
	H55	32	7,568	2,157					670	191	670	191		
	H56	33	7,568	2,074					670	184	670	184		
	H57	34	7,568	1,995					670	177	670	177		
	H58	35	7,568	1,918					670	170	670	170		
	H59	36	7,568	1,844					670	163	670	163		
	H60	37	7,568	1,773					670	157	670	157		
	H61	38	7,568	1,705					670	151	670	151		
	H62	39	7,568	1,639					670	145	670	145		
	H63	40	7,568	1,576					670	140	670	140		
	H64	41	7,568	1,516					670	134	670	134		
	H65	42	7,568	1,458					670	129	670	129		
	H66	43	7,568	1,401					670	124	670	124		
	H67	44	7,568	1,348					670	119	670	119		
	H68	45	7,568	1,296					670	115	670	115		
	H69	46	7,568	1,246					670	110	670	110		
	H70	47	7,568	1,198					670	106	670	106		
	H71	48	7,568	1,152					670	102	670	102		
	H72	49	7,568	1,108					670	98	670	98		
	H73	50	7,568	1,065					670	94	670	94		
	H74	51	7,568	1,024					670	91	670	91		
	H75	52	7,568	985					670	87	670	87		
	H76	53	7,568	947					670	84	670	84		
	H77	54	7,568	910					670	81	670	81		
	H78	55	7,568	875					670	77	670	77		
	H79	56	7,568	842					670	75	670	75		
	H80	57	7,568	809					670	72	670	72		
	H81	58	7,568	778					670	69	670	69		
	H82	59	7,568	748					670	66	670	66		
	H83	60	7,568	719					670	64	670	64		
	H84	61	7,568	692					670	61	670	61		
	H85	62	7,568	665					670	59	670	59		
	H86	63	7,568	640					670	57	670	57		
	H87	64	7,568	615					670	54	670	54		
	H88	65	7,568	591					670	52	670	52		
	H89	66	7,568	569					670	50	670	50		
	H90	67	7,568	547					670	48	670	48		
	H91	68	7,568	526					670	47	670	47		
	H92	69	7,568	506					670	45	670	45		
	H93	70	7,568	486					670	43	670	43		
	H94	71	7,568	467					670	41	670	41		
	H95	72	7,568	449					670	40	670	40		
	H96	73	7,568	432					670	38	670	38		
	H97	74	7,568	416					670	37	670	37		
	H98	75	7,568	400					670	35	670	35		
合　計			480,769	114,515	1,267	115,782	45,240	28,351	50,216	15,885	95,456	44,236	2.62	71,545

様式－５　費用対便益（残事業）　水系名：九頭竜川　河川名：九頭竜川　単位：百万円

年次	年度	t	便益（B）				費用（C）						費用便益比 B／C	純現在価値 B－C
			便益①		残存価値②	計 ①＋②	建設費③		維持管理費④		計③＋④			
			便益	現在価値			費用	現在価値	費用	現在価値	費用	現在価値		
	H19	-4												
	H20	-3												
	H21	-2												
	H22	-1												
	H23	0												
整備期間（25年）	H24	1	0	0			1,559	1,499	577	555	2,136	2,054		
	H25	2	574	531			1,500	1,387	555	513	2,055	1,900		
	H26	3	917	815			1,466	1,303	542	482	2,008	1,785		
	H27	4	1,151	984			1,386	1,185	513	438	1,899	1,623		
	H28	5	1,417	1,165			1,555	1,278	575	473	2,131	1,751		
	H29	6	2,196	1,736			1,467	1,160	543	429	2,010	1,589		
	H30	7	2,196	1,669			1,644	1,249	608	462	2,252	1,712		
	H31	8	2,196	1,605			1,494	1,092	553	404	2,047	1,496		
	H32	9	2,196	1,543			1,522	1,070	563	396	2,086	1,466		
	H33	10	2,196	1,484			1,447	977	535	362	1,982	1,339		
	H34	11	2,734	1,776			1,445	939	535	347	1,980	1,286		
	H35	12	3,416	2,134			1,445	903	535	334	1,980	1,237		
	H36	13	4,099	2,462			1,565	940	579	348	2,144	1,287		
	H37	14	4,879	2,818			1,445	835	535	309	1,980	1,144		
	H38	15	5,562	3,088			1,375	764	509	283	1,884	1,046		
	H39	16	5,752	3,071			1,375	734	509	272	1,884	1,006		
	H40	17	5,942	3,051			1,494	767	553	284	2,047	1,051		
	H41	18	6,156	3,039			1,554	767	575	284	2,129	1,051		
	H42	19	6,381	3,029			1,490	707	551	262	2,041	969		
	H43	20	6,593	3,009			1,426	651	528	241	1,954	892		
	H44	21	6,793	2,981			1,494	656	553	243	2,047	898		
	H45	22	7,007	2,957			1,485	627	549	232	2,034	858		
	H46	23	7,218	2,929			1,458	591	539	219	1,997	810		
	H47	24	7,335	2,862			1,399	546	518	202	1,917	748		
	H48	25	7,446	2,793			1,522	571	563	211	2,085	782		
施設完成後の評価期間（50年）	H49	26	7,568	2,730					548	198	548	198		
	H50	27	7,568	2,625					548	190	548	190		
	H51	28	7,568	2,524					548	183	548	183		
	H52	29	7,568	2,427					548	176	548	176		
	H53	30	7,568	2,333					548	169	548	169		
	H54	31	7,568	2,244					548	162	548	162		
	H55	32	7,568	2,157					548	156	548	156		
	H56	33	7,568	2,074					548	150	548	150		
	H57	34	7,568	1,995					548	144	548	144		
	H58	35	7,568	1,918					548	139	548	139		
	H59	36	7,568	1,844					548	134	548	134		
	H60	37	7,568	1,773					548	128	548	128		
	H61	38	7,568	1,705					548	123	548	123		
	H62	39	7,568	1,639					548	119	548	119		
	H63	40	7,568	1,576					548	114	548	114		
	H64	41	7,568	1,516					548	110	548	110		
	H65	42	7,568	1,458					548	106	548	106		
	H66	43	7,568	1,401					548	101	548	101		
	H67	44	7,568	1,348					548	98	548	98		
	H68	45	7,568	1,296					548	94	548	94		
	H69	46	7,568	1,246					548	90	548	90		
	H70	47	7,568	1,198					548	87	548	87		
	H71	48	7,568	1,152					548	83	548	83		
	H72	49	7,568	1,108					548	80	548	80		
	H73	50	7,568	1,065					548	77	548	77		
	H74	51	7,568	1,024					548	74	548	74		
	H75	52	7,568	985					548	71	548	71		
	H76	53	7,568	947					548	69	548	69		
	H77	54	7,568	910					548	66	548	66		
	H78	55	7,568	875					548	63	548	63		
	H79	56	7,568	842					548	61	548	61		
	H80	57	7,568	809					548	59	548	59		
	H81	58	7,568	778					548	56	548	56		
	H82	59	7,568	748					548	54	548	54		
	H83	60	7,568	719					548	52	548	52		
	H84	61	7,568	692					548	50	548	50		
	H85	62	7,568	665					548	48	548	48		
	H86	63	7,568	640					548	46	548	46		
	H87	64	7,568	615					548	45	548	45		
	H88	65	7,568	591					548	43	548	43		
	H89	66	7,568	569					548	41	548	41		
	H90	67	7,568	547					548	40	548	40		
	H91	68	7,568	526					548	38	548	38		
	H92	69	7,568	506					548	37	548	37		
	H93	70	7,568	486					548	35	548	35		
	H94	71	7,568	467					548	34	548	34		
	H95	72	7,568	449					548	33	548	33		
	H96	73	7,568	432					548	31	548	31		
	H97	74	7,568	416					548	30	548	30		
	H98	75	7,568	400					548	29	548	29		
合　計			480,769	114,515	1,037	115,551	37,014	23,197	41,086	12,998	78,100	36,194	3.19	79,357

様式－５　費用対便益（残事業）　水系名：九頭竜川　河川名：九頭竜川　単位：百万円

年次	年度	t	便益（B） 便益① 便益	便益① 現在価値	残存価値②	計①＋②	費用（C） 建設費③ 費用	建設費③ 現在価値	維持管理費④ 費用	維持管理費④ 現在価値	計③＋④ 費用	計③＋④ 現在価値	費用便益比 B／C	純現在価値 B－C
	H19	-4												
	H20	-3												
	H21	-2												
	H22	-1												
	H23	0												
整備期間（28年）	H24	1	0	0			1,547	1,487	572	550	2,119	2,038		
	H25	2	574	531			1,541	1,425	570	527	2,111	1,952		
	H26	3	1,074	955			1,752	1,558	648	576	2,401	2,134		
	H27	4	1,288	1,101			1,295	1,107	479	410	1,775	1,517		
	H28	5	1,497	1,231			1,243	1,022	460	378	1,703	1,400		
	H29	6	2,196	1,736			1,500	1,185	555	439	2,054	1,624		
	H30	7	2,196	1,669			1,505	1,144	557	423	2,062	1,567		
	H31	8	2,196	1,605			1,607	1,174	595	435	2,202	1,609		
	H32	9	2,196	1,543			1,484	1,042	549	386	2,033	1,428		
	H33	10	2,196	1,484			1,510	1,020	559	378	2,069	1,398		
	H34	11	2,940	1,910			1,441	936	533	346	1,974	1,283		
	H35	12	3,522	2,200			1,434	896	531	331	1,965	1,227		
	H36	13	4,175	2,507			1,434	861	531	319	1,965	1,180		
	H37	14	4,848	2,800			1,500	866	555	321	2,055	1,187		
	H38	15	5,562	3,088			1,500	833	555	308	2,055	1,141		
	H39	16	5,775	3,083			1,412	754	522	279	1,934	1,033		
	H40	17	5,971	3,065			1,364	700	505	259	1,869	959		
	H41	18	6,162	3,042			1,374	678	508	251	1,882	929		
	H42	19	6,355	3,016			1,482	704	549	260	2,031	964		
	H43	20	6,570	2,999			1,539	703	570	260	2,109	962		
	H44	21	6,797	2,983			1,488	653	551	242	2,038	895		
	H45	22	7,013	2,959			1,433	605	530	224	1,963	828		
	H46	23	7,218	2,929			1,455	591	539	219	1,994	809		
	H47	24	7,276	2,838			1,478	577	547	213	2,025	790		
	H48	25	7,334	2,751			1,463	549	541	203	2,005	752		
	H49	26	7,393	2,666			1,432	517	530	191	1,962	708		
	H50	27	7,450	2,584			1,403	487	519	180	1,922	667		
	H51	28	7,507	2,503			1,510	504	559	186	2,069	690		
施設完成後の評価期間（50年）	H52	29	7,568	2,427					543	174	543	174		
	H53	30	7,568	2,333					543	168	543	168		
	H54	31	7,568	2,244					543	161	543	161		
	H55	32	7,568	2,157					543	155	543	155		
	H56	33	7,568	2,074					543	149	543	149		
	H57	34	7,568	1,995					543	143	543	143		
	H58	35	7,568	1,918					543	138	543	138		
	H59	36	7,568	1,844					543	132	543	132		
	H60	37	7,568	1,773					543	127	543	127		
	H61	38	7,568	1,705					543	122	543	122		
	H62	39	7,568	1,639					543	118	543	118		
	H63	40	7,568	1,576					543	113	543	113		
	H64	41	7,568	1,516					543	109	543	109		
	H65	42	7,568	1,458					543	105	543	105		
	H66	43	7,568	1,401					543	101	543	101		
	H67	44	7,568	1,348					543	97	543	97		
	H68	45	7,568	1,296					543	93	543	93		
	H69	46	7,568	1,246					543	90	543	90		
	H70	47	7,568	1,198					543	86	543	86		
	H71	48	7,568	1,152					543	83	543	83		
	H72	49	7,568	1,108					543	80	543	80		
	H73	50	7,568	1,065					543	77	543	77		
	H74	51	7,568	1,024					543	74	543	74		
	H75	52	7,568	985					543	71	543	71		
	H76	53	7,568	947					543	68	543	68		
	H77	54	7,568	910					543	65	543	65		
	H78	55	7,568	875					543	63	543	63		
	H79	56	7,568	842					543	60	543	60		
	H80	57	7,568	809					543	58	543	58		
	H81	58	7,568	778					543	56	543	56		
	H82	59	7,568	748					543	54	543	54		
	H83	60	7,568	719					543	52	543	52		
	H84	61	7,568	692					543	50	543	50		
	H85	62	7,568	665					543	48	543	48		
	H86	63	7,568	640					543	46	543	46		
	H87	64	7,568	615					543	44	543	44		
	H88	65	7,568	591					543	43	543	43		
	H89	66	7,568	569					543	41	543	41		
	H90	67	7,568	547					543	39	543	39		
	H91	68	7,568	526					543	38	543	38		
	H92	69	7,568	506					543	36	543	36		
	H93	70	7,568	486					543	35	543	35		
	H94	71	7,568	467					543	34	543	34		
	H95	72	7,568	449					543	32	543	32		
	H96	73	7,568	432					543	31	543	31		
	H97	74	7,568	416					543	30	543	30		
	H98	75	7,568	400					543	29	543	29		
	H99	76	7,568	384					543	28	543	28		
	H100	77	7,568	369					543	27	543	27		
	H101	78	7,568	355					543	26	543	26		
合　計			503,699	115,996	1,024	117,020	41,127	24,576	42,390	12,986	83,517	37,562	3.12	79,458

様式－５　　費用対便益（残事業）　　水系名：九頭竜川　　河川名：九頭竜川　　単位：百万円

年次	年度	t	便益（B）				費用（C）						費用便益比 B／C	純現在価値 B－C
			便益①		残存価値②	計 ①＋②	建設費③		維持管理費④		計③＋④			
			便益	現在価値			費用	現在価値	費用	現在価値	費用	現在価値		
	H19	-4												
	H20	-3												
	H21	-2												
	H22	-1												
	H23	0												
整備期間（25年）	H24	1	0	0			1,930	1,856	714	687	2,645	2,543		
	H25	2	574	531			1,628	1,505	602	557	2,230	2,062		
	H26	3	853	758			1,882	1,673	696	619	2,579	2,293		
	H27	4	1,058	905			2,061	1,762	763	652	2,824	2,414		
	H28	5	1,327	1,091			1,906	1,567	705	580	2,611	2,146		
	H29	6	2,196	1,736			2,013	1,591	745	589	2,758	2,180		
	H30	7	2,196	1,669			1,917	1,457	709	539	2,626	1,996		
	H31	8	2,196	1,605			1,913	1,398	708	517	2,621	1,915		
	H32	9	2,196	1,543			1,826	1,283	676	475	2,502	1,758		
	H33	10	2,196	1,484			1,825	1,233	675	456	2,500	1,689		
	H34	11	2,862	1,859			1,891	1,229	700	455	2,591	1,683		
	H35	12	3,568	2,228			1,891	1,181	700	437	2,591	1,618		
	H36	13	4,273	2,566			1,765	1,060	653	392	2,418	1,452		
	H37	14	4,921	2,842			1,736	1,003	642	371	2,379	1,374		
	H38	15	5,562	3,088			1,878	1,043	695	386	2,572	1,428		
	H39	16	5,799	3,096			1,949	1,041	721	385	2,670	1,426		
	H40	17	6,047	3,104			1,858	954	688	353	2,546	1,307		
	H41	18	6,281	3,101			1,835	906	679	335	2,514	1,241		
	H42	19	6,511	3,091			1,880	893	696	330	2,576	1,223		
	H43	20	6,749	3,080			1,853	846	686	313	2,538	1,159		
	H44	21	6,987	3,066			1,784	783	660	290	2,444	1,073		
	H45	22	7,218	3,046			1,903	803	704	297	2,607	1,100		
施設完成後の評価期間（50年）	H46	23	7,568	3,071					692	281	692	281		
	H47	24	7,568	2,953					692	270	692	270		
	H48	25	7,568	2,839					692	260	692	260		
	H49	26	7,568	2,730					692	250	692	250		
	H50	27	7,568	2,625					692	240	692	240		
	H51	28	7,568	2,524					692	231	692	231		
	H52	29	7,568	2,427					692	222	692	222		
	H53	30	7,568	2,333					692	213	692	213		
	H54	31	7,568	2,244					692	205	692	205		
	H55	32	7,568	2,157					692	197	692	197		
	H56	33	7,568	2,074					692	190	692	190		
	H57	34	7,568	1,995					692	182	692	182		
	H58	35	7,568	1,918					692	175	692	175		
	H59	36	7,568	1,844					692	169	692	169		
	H60	37	7,568	1,773					692	162	692	162		
	H61	38	7,568	1,705					692	156	692	156		
	H62	39	7,568	1,639					692	150	692	150		
	H63	40	7,568	1,576					692	144	692	144		
	H64	41	7,568	1,516					692	139	692	139		
	H65	42	7,568	1,458					692	133	692	133		
	H66	43	7,568	1,401					692	128	692	128		
	H67	44	7,568	1,348					692	123	692	123		
	H68	45	7,568	1,296					692	118	692	118		
	H69	46	7,568	1,246					692	114	692	114		
	H70	47	7,568	1,198					692	110	692	110		
	H71	48	7,568	1,152					692	105	692	105		
	H72	49	7,568	1,108					692	101	692	101		
	H73	50	7,568	1,065					692	97	692	97		
	H74	51	7,568	1,024					692	94	692	94		
	H75	52	7,568	985					692	90	692	90		
	H76	53	7,568	947					692	87	692	87		
	H77	54	7,568	910					692	83	692	83		
	H78	55	7,568	875					692	80	692	80		
	H79	56	7,568	842					692	77	692	77		
	H80	57	7,568	809					692	74	692	74		
	H81	58	7,568	778					692	71	692	71		
	H82	59	7,568	748					692	68	692	68		
	H83	60	7,568	719					692	66	692	66		
	H84	61	7,568	692					692	63	692	63		
	H85	62	7,568	665					692	61	692	61		
	H86	63	7,568	640					692	59	692	59		
	H87	64	7,568	615					692	56	692	56		
	H88	65	7,568	591					692	54	692	54		
	H89	66	7,568	569					692	52	692	52		
	H90	67	7,568	547					692	50	692	50		
	H91	68	7,568	526					692	48	692	48		
	H92	69	7,568	506					692	46	692	46		
	H93	70	7,568	486					692	44	692	44		
	H94	71	7,568	467					692	43	692	43		
	H95	72	7,568	449					692	41	692	41		
合　計			459,988	114,092	1,296	115,387	41,127	27,065	49,801	16,284	90,928	43,349	2.66	72,039

様式－５　　費用対便益（残事業）　　水系名：九頭竜川　　河川名：九頭竜川　　単位：百万円

年次	年度	t	便益（B）				費用（C）						費用便益比 B／C	純現在価値 B－C
			便益①		残存価値②	計①＋②	建設費③		維持管理費④		計③＋④			
			便益	現在価値			費用	現在価値	費用	現在価値	費用	現在価値		
	H19	-4												
	H20	-3												
	H21	-2												
	H22	-1												
	H23	0												
整備期間（25年）	H24	1	0	0			1,732	1,666	641	616	2,373	2,282		
	H25	2	605	560			1,667	1,541	617	570	2,283	2,111		
	H26	3	966	859			1,629	1,448	603	536	2,231	1,984		
	H27	4	1,211	1,036			1,540	1,317	570	487	2,110	1,804		
	H28	5	1,492	1,226			1,728	1,420	639	526	2,368	1,946		
	H29	6	2,328	1,840			1,630	1,289	603	477	2,234	1,765		
	H30	7	2,327	1,768			1,827	1,388	676	514	2,503	1,902		
	H31	8	2,326	1,699			1,660	1,213	614	449	2,275	1,662		
	H32	9	2,325	1,633			1,692	1,189	626	440	2,318	1,628		
	H33	10	2,324	1,570			1,607	1,086	595	402	2,202	1,488		
	H34	11	2,892	1,878			1,606	1,043	594	386	2,200	1,429		
	H35	12	3,614	2,257			1,606	1,003	594	371	2,200	1,374		
	H36	13	4,336	2,604			1,739	1,044	643	386	2,382	1,430		
	H37	14	5,160	2,980			1,606	928	594	343	2,200	1,271		
	H38	15	5,882	3,266			1,528	848	565	314	2,093	1,162		
	H39	16	6,083	3,248			1,528	816	565	302	2,093	1,118		
	H40	17	6,284	3,226			1,660	852	614	315	2,275	1,168		
	H41	18	6,510	3,214			1,727	852	639	315	2,365	1,168		
	H42	19	6,748	3,203			1,655	786	612	291	2,267	1,076		
	H43	20	6,973	3,182			1,585	723	586	268	2,171	991		
	H44	21	7,184	3,153			1,660	729	614	270	2,275	998		
	H45	22	7,410	3,127			1,650	696	610	258	2,260	954		
	H46	23	7,634	3,097			1,620	657	599	243	2,219	900		
	H47	24	7,757	3,026			1,555	607	575	224	2,130	831		
	H48	25	7,875	2,954			1,691	634	626	235	2,317	869		
施設完成後の評価期間（50年）	H49	26	8,004	2,887					609	220	609	220		
	H50	27	8,004	2,776					609	211	609	211		
	H51	28	8,004	2,669					609	203	609	203		
	H52	29	8,004	2,567					609	195	609	195		
	H53	30	8,004	2,468					609	188	609	188		
	H54	31	8,004	2,373					609	180	609	180		
	H55	32	8,004	2,282					609	174	609	174		
	H56	33	8,004	2,194					609	167	609	167		
	H57	34	8,004	2,110					609	160	609	160		
	H58	35	8,004	2,028					609	154	609	154		
	H59	36	8,004	1,950					609	148	609	148		
	H60	37	8,004	1,875					609	143	609	143		
	H61	38	8,004	1,803					609	137	609	137		
	H62	39	8,004	1,734					609	132	609	132		
	H63	40	8,004	1,667					609	127	609	127		
	H64	41	8,004	1,603					609	122	609	122		
	H65	42	8,004	1,541					609	117	609	117		
	H66	43	8,004	1,482					609	113	609	113		
	H67	44	8,004	1,425					609	108	609	108		
	H68	45	8,004	1,370					609	104	609	104		
	H69	46	8,004	1,318					609	100	609	100		
	H70	47	8,004	1,267					609	96	609	96		
	H71	48	8,004	1,218					609	93	609	93		
	H72	49	8,004	1,171					609	89	609	89		
	H73	50	8,004	1,126					609	86	609	86		
	H74	51	8,004	1,083					609	82	609	82		
	H75	52	8,004	1,041					609	79	609	79		
	H76	53	8,004	1,001					609	76	609	76		
	H77	54	8,004	963					609	73	609	73		
	H78	55	8,004	926					609	70	609	70		
	H79	56	8,004	890					609	68	609	68		
	H80	57	8,004	856					609	65	609	65		
	H81	58	8,004	823					609	63	609	63		
	H82	59	8,004	791					609	60	609	60		
	H83	60	8,004	761					609	58	609	58		
	H84	61	8,004	732					609	56	609	56		
	H85	62	8,004	704					609	54	609	54		
	H86	63	8,004	676					609	51	609	51		
	H87	64	8,004	650					609	50	609	50		
	H88	65	8,004	625					609	48	609	48		
	H89	66	8,004	601					609	46	609	46		
	H90	67	8,004	578					609	44	609	44		
	H91	68	8,004	556					609	42	609	42		
	H92	69	8,004	535					609	41	609	41		
	H93	70	8,004	514					609	39	609	39		
	H94	71	8,004	494					609	38	609	38		
	H95	72	8,004	475					609	36	609	36		
	H96	73	8,004	457					609	35	609	35		
	H97	74	8,004	439					609	33	609	33		
	H98	75	8,004	423					609	32	609	32		
合　計			508,448	121,104	1,152	122,256	41,127	25,774	45,651	14,442	86,778	40,216	3.04	82,040

様式－５　　費用対便益（残事業）　　水系名：九頭竜川　　河川名：九頭竜川　　単位：百万円

年次	年度	t	便益（B）				費用（C）						費用便益比 B／C	純現在価値 B－C
			便益①		残存価値②	計 ①＋②	建設費③		維持管理費④		計③＋④			
			便益	現在価値			費用	現在価値	費用	現在価値	費用	現在価値		
	H19	-4												
	H20	-3												
	H21	-2												
	H22	-1												
	H23	0												
整備期間（25年）	H24	1	0	0			1,732	1,666	641	616	2,373	2,282		
	H25	2	495	458			1,667	1,541	617	570	2,283	2,111		
	H26	3	790	702			1,629	1,448	603	536	2,231	1,984		
	H27	4	991	847			1,540	1,317	570	487	2,110	1,804		
	H28	5	1,221	1,003			1,728	1,420	639	526	2,368	1,946		
	H29	6	1,912	1,511			1,630	1,289	603	477	2,234	1,765		
	H30	7	1,911	1,452			1,827	1,388	676	514	2,503	1,902		
	H31	8	1,910	1,396			1,660	1,213	614	449	2,275	1,662		
	H32	9	1,909	1,342			1,692	1,189	626	440	2,318	1,628		
	H33	10	1,909	1,289			1,607	1,086	595	402	2,202	1,488		
	H34	11	2,373	1,542			1,606	1,043	594	386	2,200	1,429		
	H35	12	2,964	1,851			1,606	1,003	594	371	2,200	1,374		
	H36	13	3,555	2,135			1,739	1,044	643	386	2,382	1,430		
	H37	14	4,229	2,442			1,606	928	594	343	2,200	1,271		
	H38	15	4,820	2,676			1,528	848	565	314	2,093	1,162		
	H39	16	4,984	2,661			1,528	816	565	302	2,093	1,118		
	H40	17	5,149	2,643			1,660	852	614	315	2,275	1,168		
	H41	18	5,333	2,633			1,727	852	639	315	2,365	1,168		
	H42	19	5,528	2,624			1,655	786	612	291	2,267	1,076		
	H43	20	5,712	2,607			1,585	723	586	268	2,171	991		
	H44	21	5,885	2,583			1,660	729	614	270	2,275	998		
	H45	22	6,070	2,561			1,650	696	610	258	2,260	954		
	H46	23	6,253	2,537			1,620	657	599	243	2,219	900		
	H47	24	6,354	2,479			1,555	607	575	224	2,130	831		
	H48	25	6,450	2,420			1,691	634	626	235	2,317	869		
施設完成後の評価期間（50年）	H49	26	6,556	2,365					609	220	609	220		
	H50	27	6,556	2,274					609	211	609	211		
	H51	28	6,556	2,186					609	203	609	203		
	H52	29	6,556	2,102					609	195	609	195		
	H53	30	6,556	2,021					609	188	609	188		
	H54	31	6,556	1,944					609	180	609	180		
	H55	32	6,556	1,869					609	174	609	174		
	H56	33	6,556	1,797					609	167	609	167		
	H57	34	6,556	1,728					609	160	609	160		
	H58	35	6,556	1,661					609	154	609	154		
	H59	36	6,556	1,598					609	148	609	148		
	H60	37	6,556	1,536					609	143	609	143		
	H61	38	6,556	1,477					609	137	609	137		
	H62	39	6,556	1,420					609	132	609	132		
	H63	40	6,556	1,366					609	127	609	127		
	H64	41	6,556	1,313					609	122	609	122		
	H65	42	6,556	1,263					609	117	609	117		
	H66	43	6,556	1,214					609	113	609	113		
	H67	44	6,556	1,167					609	108	609	108		
	H68	45	6,556	1,122					609	104	609	104		
	H69	46	6,556	1,079					609	100	609	100		
	H70	47	6,556	1,038					609	96	609	96		
	H71	48	6,556	998					609	93	609	93		
	H72	49	6,556	959					609	89	609	89		
	H73	50	6,556	923					609	86	609	86		
	H74	51	6,556	887					609	82	609	82		
	H75	52	6,556	853					609	79	609	79		
	H76	53	6,556	820					609	76	609	76		
	H77	54	6,556	789					609	73	609	73		
	H78	55	6,556	758					609	70	609	70		
	H79	56	6,556	729					609	68	609	68		
	H80	57	6,556	701					609	65	609	65		
	H81	58	6,556	674					609	63	609	63		
	H82	59	6,556	648					609	60	609	60		
	H83	60	6,556	623					609	58	609	58		
	H84	61	6,556	599					609	56	609	56		
	H85	62	6,556	576					609	54	609	54		
	H86	63	6,556	554					609	51	609	51		
	H87	64	6,556	533					609	50	609	50		
	H88	65	6,556	512					609	48	609	48		
	H89	66	6,556	493					609	46	609	46		
	H90	67	6,556	474					609	44	609	44		
	H91	68	6,556	455					609	42	609	42		
	H92	69	6,556	438					609	41	609	41		
	H93	70	6,556	421					609	39	609	39		
	H94	71	6,556	405					609	38	609	38		
	H95	72	6,556	389					609	36	609	36		
	H96	73	6,556	374					609	35	609	35		
	H97	74	6,556	360					609	33	609	33		
	H98	75	6,556	346					609	32	609	32		
合　計			416,513	99,225	1,152	100,377	41,127	25,774	45,651	14,442	86,778	40,216	2.50	60,161

様式－５　　費用対便益（当面の整備５ヵ年）　水系名：九頭竜川　　河川名：九頭竜川　　単位：百万円

年次	年度	t	便益（B）				費用（C）						費用便益比 B／C	純現在価値 B－C
			便益①		残存価値②	計①＋②	建設費③		維持管理費④		計③＋④			
			便益	現在価値			費用	現在価値	費用	現在価値	費用	現在価値		
	H19	-4												
	H20	-3												
	H21	-2												
	H22	-1												
	H23	0												
整備期間（５年）	H24	1	0	0			1,732	1,665.7	641	616	2,373	2,282		
	H25	2	574	531			1,667	1,540.9	617	570	2,283	2,111		
	H26	3	917	815			1,629	1,448.0	603	536	2,231	1,984		
	H27	4	1,151	984			1,540	1,316.6	570	487	2,110	1,804		
	H28	5	1,417	1,165			1,728	1,420.4	639	526	2,368	1,946		
施設完成後の評価期間（５０年）	H29	6	2,196	1,736					614	485	614	485		
	H30	7	2,196	1,669					614	467	614	467		
	H31	8	2,196	1,605					614	449	614	449		
	H32	9	2,196	1,543					614	431	614	431		
	H33	10	2,196	1,484					614	415	614	415		
	H34	11	2,196	1,427					614	399	614	399		
	H35	12	2,196	1,372					614	383	614	383		
	H36	13	2,196	1,319					614	369	614	369		
	H37	14	2,196	1,268					614	355	614	355		
	H38	15	2,196	1,220					614	341	614	341		
	H39	16	2,196	1,173					614	328	614	328		
	H40	17	2,196	1,128					614	315	614	315		
	H41	18	2,196	1,084					614	303	614	303		
	H42	19	2,196	1,043					614	291	614	291		
	H43	20	2,196	1,002					614	280	614	280		
	H44	21	2,196	964					614	269	614	269		
	H45	22	2,196	927					614	259	614	259		
	H46	23	2,196	891					614	249	614	249		
	H47	24	2,196	857					614	240	614	240		
	H48	25	2,196	824					614	230	614	230		
	H49	26	2,196	792					614	221	614	221		
	H50	27	2,196	762					614	213	614	213		
	H51	28	2,196	732					614	205	614	205		
	H52	29	2,196	704					614	197	614	197		
	H53	30	2,196	677					614	189	614	189		
	H54	31	2,196	651					614	182	614	182		
	H55	32	2,196	626					614	175	614	175		
	H56	33	2,196	602					614	168	614	168		
	H57	34	2,196	579					614	162	614	162		
	H58	35	2,196	557					614	156	614	156		
	H59	36	2,196	535					614	150	614	150		
	H60	37	2,196	515					614	144	614	144		
	H61	38	2,196	495					614	138	614	138		
	H62	39	2,196	476					614	133	614	133		
	H63	40	2,196	458					614	128	614	128		
	H64	41	2,196	440					614	123	614	123		
	H65	42	2,196	423					614	118	614	118		
	H66	43	2,196	407					614	114	614	114		
	H67	44	2,196	391					614	109	614	109		
	H68	45	2,196	376					614	105	614	105		
	H69	46	2,196	362					614	101	614	101		
	H70	47	2,196	348					614	97	614	97		
	H71	48	2,196	334					614	93	614	93		
	H72	49	2,196	321					614	90	614	90		
	H73	50	2,196	309					614	86	614	86		
	H74	51	2,196	297					614	83	614	83		
	H75	52	2,196	286					614	80	614	80		
	H76	53	2,196	275					614	77	614	77		
	H77	54	2,196	264					614	74	614	74		
	H78	55	2,196	254					614	71	614	71		
合　計			113,874	42,274	407	42,682	8,296	7,392	33,765	13,575	42,061	20,966	2.04	21,715

様式－５　　費用対便益（当面の整備５ヵ年）　水系名：九頭竜川　　河川名：九頭竜川　　単位：百万円

年次	年度	t	便益（B）				費用（C）						費用便益比 B／C	純現在価値 B－C
			便益①		残存価値②	計 ①＋②	建設費③		維持管理費④		計③＋④			
			便益	現在価値			費用	現在価値	費用	現在価値	費用	現在価値		
	H19	-4												
	H20	-3												
	H21	-2												
	H22	-1												
	H23	0												
整備期間（５年）	H24	1	0	0			1,906	1,832.2	705	678	2,611	2,510		
	H25	2	574	531			1,833	1,694.9	678	627	2,512	2,322		
	H26	3	917	815			1,792	1,592.8	663	589	2,455	2,182		
	H27	4	1,151	984			1,694	1,448.2	627	536	2,321	1,984		
	H28	5	1,417	1,165			1,901	1,562.5	703	578	2,604	2,141		
施設完成後の評価期間（５０年）	H29	6	2,196	1,736					675	534	675	534		
	H30	7	2,196	1,669					675	513	675	513		
	H31	8	2,196	1,605					675	493	675	493		
	H32	9	2,196	1,543					675	475	675	475		
	H33	10	2,196	1,484					675	456	675	456		
	H34	11	2,196	1,427					675	439	675	439		
	H35	12	2,196	1,372					675	422	675	422		
	H36	13	2,196	1,319					675	406	675	406		
	H37	14	2,196	1,268					675	390	675	390		
	H38	15	2,196	1,220					675	375	675	375		
	H39	16	2,196	1,173					675	361	675	361		
	H40	17	2,196	1,128					675	347	675	347		
	H41	18	2,196	1,084					675	333	675	333		
	H42	19	2,196	1,043					675	321	675	321		
	H43	20	2,196	1,002					675	308	675	308		
	H44	21	2,196	964					675	296	675	296		
	H45	22	2,196	927					675	285	675	285		
	H46	23	2,196	891					675	274	675	274		
	H47	24	2,196	857					675	263	675	263		
	H48	25	2,196	824					675	253	675	253		
	H49	26	2,196	792					675	244	675	244		
	H50	27	2,196	762					675	234	675	234		
	H51	28	2,196	732					675	225	675	225		
	H52	29	2,196	704					675	217	675	217		
	H53	30	2,196	677					675	208	675	208		
	H54	31	2,196	651					675	200	675	200		
	H55	32	2,196	626					675	193	675	193		
	H56	33	2,196	602					675	185	675	185		
	H57	34	2,196	579					675	178	675	178		
	H58	35	2,196	557					675	171	675	171		
	H59	36	2,196	535					675	165	675	165		
	H60	37	2,196	515					675	158	675	158		
	H61	38	2,196	495					675	152	675	152		
	H62	39	2,196	476					675	146	675	146		
	H63	40	2,196	458					675	141	675	141		
	H64	41	2,196	440					675	135	675	135		
	H65	42	2,196	423					675	130	675	130		
	H66	43	2,196	407					675	125	675	125		
	H67	44	2,196	391					675	120	675	120		
	H68	45	2,196	376					675	116	675	116		
	H69	46	2,196	362					675	111	675	111		
	H70	47	2,196	348					675	107	675	107		
	H71	48	2,196	334					675	103	675	103		
	H72	49	2,196	321					675	99	675	99		
	H73	50	2,196	309					675	95	675	95		
	H74	51	2,196	297					675	91	675	91		
	H75	52	2,196	286					675	88	675	88		
	H76	53	2,196	275					675	85	675	85		
	H77	54	2,196	264					675	81	675	81		
	H78	55	2,196	254					675	78	675	78		
合　計			113,874	42,274	448	42,722	9,126	8,131	37,142	14,932	46,267	23,062	1.85	19,660

様式－５　　費用対便益（当面の整備５ヵ年）　水系名：九頭竜川　　河川名：九頭竜川　　単位：百万円

年次	年度	t	便益（B）				費用（C）						費用便益比 B／C	純現在価値 B－C
			便益①		残存価値②	計 ①＋②	建設費③		維持管理費④		計③＋④			
			便益	現在価値			費用	現在価値	費用	現在価値	費用	現在価値		
	H19	-4												
	H20	-3												
	H21	-2												
	H22	-1												
	H23	0												
整備期間（５年）	H24	1	0	0			1,559	1,499.1	577	555	2,136	2,054		
	H25	2	574	531			1,500	1,386.8	555	513	2,055	1,900		
	H26	3	917	815			1,466	1,303.2	542	482	2,008	1,785		
	H27	4	1,151	984			1,386	1,184.9	513	438	1,899	1,623		
	H28	5	1,417	1,165			1,555	1,278.4	575	473	2,131	1,751		
施設完成後の評価期間（５０年）	H29	6	2,196	1,736					553	437	553	437		
	H30	7	2,196	1,669					553	420	553	420		
	H31	8	2,196	1,605					553	404	553	404		
	H32	9	2,196	1,543					553	388	553	388		
	H33	10	2,196	1,484					553	373	553	373		
	H34	11	2,196	1,427					553	359	553	359		
	H35	12	2,196	1,372					553	345	553	345		
	H36	13	2,196	1,319					553	332	553	332		
	H37	14	2,196	1,268					553	319	553	319		
	H38	15	2,196	1,220					553	307	553	307		
	H39	16	2,196	1,173					553	295	553	295		
	H40	17	2,196	1,128					553	284	553	284		
	H41	18	2,196	1,084					553	273	553	273		
	H42	19	2,196	1,043					553	262	553	262		
	H43	20	2,196	1,002					553	252	553	252		
	H44	21	2,196	964					553	243	553	243		
	H45	22	2,196	927					553	233	553	233		
	H46	23	2,196	891					553	224	553	224		
	H47	24	2,196	857					553	216	553	216		
	H48	25	2,196	824					553	207	553	207		
	H49	26	2,196	792					553	199	553	199		
	H50	27	2,196	762					553	192	553	192		
	H51	28	2,196	732					553	184	553	184		
	H52	29	2,196	704					553	177	553	177		
	H53	30	2,196	677					553	170	553	170		
	H54	31	2,196	651					553	164	553	164		
	H55	32	2,196	626					553	158	553	158		
	H56	33	2,196	602					553	151	553	151		
	H57	34	2,196	579					553	146	553	146		
	H58	35	2,196	557					553	140	553	140		
	H59	36	2,196	535					553	135	553	135		
	H60	37	2,196	515					553	130	553	130		
	H61	38	2,196	495					553	125	553	125		
	H62	39	2,196	476					553	120	553	120		
	H63	40	2,196	458					553	115	553	115		
	H64	41	2,196	440					553	111	553	111		
	H65	42	2,196	423					553	106	553	106		
	H66	43	2,196	407					553	102	553	102		
	H67	44	2,196	391					553	98	553	98		
	H68	45	2,196	376					553	95	553	95		
	H69	46	2,196	362					553	91	553	91		
	H70	47	2,196	348					553	88	553	88		
	H71	48	2,196	334					553	84	553	84		
	H72	49	2,196	321					553	81	553	81		
	H73	50	2,196	309					553	78	553	78		
	H74	51	2,196	297					553	75	553	75		
	H75	52	2,196	286					553	72	553	72		
	H76	53	2,196	275					553	69	553	69		
	H77	54	2,196	264					553	67	553	67		
	H78	55	2,196	254					553	64	553	64		
合　計			113,874	42,274	367	42,641	7,466	6,652	30,389	12,218	37,855	18,870	2.26	23,771

様式－５　　費用対便益（当面の整備５ヵ年）　水系名：九頭竜川　　河川名：九頭竜川　　単位：百万円

年次	年度	t	便益（B）				費用（C）						費用便益比 B／C	純現在価値 B－C
			便益①		残存価値②	計 ①＋②	建設費③		維持管理費④		計③＋④			
			便益	現在価値			費用	現在価値	費用	現在価値	費用	現在価値		
	H19	-4												
	H20	-3												
	H21	-2												
	H22	-1												
	H23	0												
整備期間（６年）	H24	1	0	0			1,444	1,388.1	534	514	1,978	1,902		
	H25	2	574	531			1,471	1,360.2	544	503	2,016	1,864		
	H26	3	1,085	965			1,821	1,618.8	674	599	2,495	2,218		
	H27	4	1,326	1,133			1,160	991.2	429	367	1,589	1,358		
	H28	5	1,517	1,247			974	800.6	360	296	1,334	1,097		
	H29	6	1,768	1,397			1,427	1,127.6	528	417	1,955	1,545		
施設完成後の評価期間（５０年）	H30	7	2,196	1,669					512	389	512	389		
	H31	8	2,196	1,605					512	374	512	374		
	H32	9	2,196	1,543					512	359	512	359		
	H33	10	2,196	1,484					512	346	512	346		
	H34	11	2,196	1,427					512	332	512	332		
	H35	12	2,196	1,372					512	320	512	320		
	H36	13	2,196	1,319					512	307	512	307		
	H37	14	2,196	1,268					512	295	512	295		
	H38	15	2,196	1,220					512	284	512	284		
	H39	16	2,196	1,173					512	273	512	273		
	H40	17	2,196	1,128					512	263	512	263		
	H41	18	2,196	1,084					512	253	512	253		
	H42	19	2,196	1,043					512	243	512	243		
	H43	20	2,196	1,002					512	234	512	234		
	H44	21	2,196	964					512	225	512	225		
	H45	22	2,196	927					512	216	512	216		
	H46	23	2,196	891					512	208	512	208		
	H47	24	2,196	857					512	200	512	200		
	H48	25	2,196	824					512	192	512	192		
	H49	26	2,196	792					512	185	512	185		
	H50	27	2,196	762					512	177	512	177		
	H51	28	2,196	732					512	171	512	171		
	H52	29	2,196	704					512	164	512	164		
	H53	30	2,196	677					512	158	512	158		
	H54	31	2,196	651					512	152	512	152		
	H55	32	2,196	626					512	146	512	146		
	H56	33	2,196	602					512	140	512	140		
	H57	34	2,196	579					512	135	512	135		
	H58	35	2,196	557					512	130	512	130		
	H59	36	2,196	535					512	125	512	125		
	H60	37	2,196	515					512	120	512	120		
	H61	38	2,196	495					512	115	512	115		
	H62	39	2,196	476					512	111	512	111		
	H63	40	2,196	458					512	107	512	107		
	H64	41	2,196	440					512	103	512	103		
	H65	42	2,196	423					512	99	512	99		
	H66	43	2,196	407					512	95	512	95		
	H67	44	2,196	391					512	91	512	91		
	H68	45	2,196	376					512	88	512	88		
	H69	46	2,196	362					512	84	512	84		
	H70	47	2,196	348					512	81	512	81		
	H71	48	2,196	334					512	78	512	78		
	H72	49	2,196	321					512	75	512	75		
	H73	50	2,196	309					512	72	512	72		
	H74	51	2,196	297					512	69	512	69		
	H75	52	2,196	286					512	67	512	67		
	H76	53	2,196	275					512	64	512	64		
	H77	54	2,196	264					512	62	512	62		
	H78	55	2,196	254					512	59	512	59		
	H79	56	2,196	244					512	57	512	57		
合　計			116,084	42,560	392	42,952	8,296	7,287	28,649	11,381	36,945	18,668	2.30	24,284

様式－５　　費用対便益（当面の整備５ヵ年）　水系名：九頭竜川　　河川名：九頭竜川　　単位：百万円

年次	年度	t	便益（B）				費用（C）						費用便益比 B／C	純現在価値 B－C
			便益①		残存価値②	計 ①＋②	建設費③		維持管理費④		計③＋④			
			便益	現在価値			費用	現在価値	費用	現在価値	費用	現在価値		
	H19	-4												
	H20	-3												
	H21	-2												
	H22	-1												
	H23	0												
（整備期間）４年	H24	1	0	0			2,095	2,014.7	775	746	2,871	2,760		
	H25	2	574	531			1,596	1,475.2	590	546	2,186	2,021		
	H26	3	980	871			2,094	1,861.2	775	689	2,868	2,550		
	H27	4	1,289	1,102			2,512	2,147.0	929	794	3,441	2,941		
（施設完成後の評価期間）５０年	H28	5	2,196	1,805					767	631	767	631		
	H29	6	2,196	1,736					767	607	767	607		
	H30	7	2,196	1,669					767	583	767	583		
	H31	8	2,196	1,605					767	561	767	561		
	H32	9	2,196	1,543					767	539	767	539		
	H33	10	2,196	1,484					767	518	767	518		
	H34	11	2,196	1,427					767	499	767	499		
	H35	12	2,196	1,372					767	479	767	479		
	H36	13	2,196	1,319					767	461	767	461		
	H37	14	2,196	1,268					767	443	767	443		
	H38	15	2,196	1,220					767	426	767	426		
	H39	16	2,196	1,173					767	410	767	410		
	H40	17	2,196	1,128					767	394	767	394		
	H41	18	2,196	1,084					767	379	767	379		
	H42	19	2,196	1,043					767	364	767	364		
	H43	20	2,196	1,002					767	350	767	350		
	H44	21	2,196	964					767	337	767	337		
	H45	22	2,196	927					767	324	767	324		
	H46	23	2,196	891					767	311	767	311		
	H47	24	2,196	857					767	299	767	299		
	H48	25	2,196	824					767	288	767	288		
	H49	26	2,196	792					767	277	767	277		
	H50	27	2,196	762					767	266	767	266		
	H51	28	2,196	732					767	256	767	256		
	H52	29	2,196	704					767	246	767	246		
	H53	30	2,196	677					767	237	767	237		
	H54	31	2,196	651					767	228	767	228		
	H55	32	2,196	626					767	219	767	219		
	H56	33	2,196	602					767	210	767	210		
	H57	34	2,196	579					767	202	767	202		
	H58	35	2,196	557					767	195	767	195		
	H59	36	2,196	535					767	187	767	187		
	H60	37	2,196	515					767	180	767	180		
	H61	38	2,196	495					767	173	767	173		
	H62	39	2,196	476					767	166	767	166		
	H63	40	2,196	458					767	160	767	160		
	H64	41	2,196	440					767	154	767	154		
	H65	42	2,196	423					767	148	767	148		
	H66	43	2,196	407					767	142	767	142		
	H67	44	2,196	391					767	137	767	137		
	H68	45	2,196	376					767	131	767	131		
	H69	46	2,196	362					767	126	767	126		
	H70	47	2,196	348					767	122	767	122		
	H71	48	2,196	334					767	117	767	117		
	H72	49	2,196	321					767	112	767	112		
	H73	50	2,196	309					767	108	767	108		
	H74	51	2,196	297					767	104	767	104		
	H75	52	2,196	286					767	100	767	100		
	H76	53	2,196	275					767	96	767	96		
	H77	54	2,196	264					767	92	767	92		
合　計			112,658	42,835	424	43,258	8,296	7,498	41,439	16,866	49,735	24,364	1.78	18,894

様式－５　　費用対便益（当面の整備５ヵ年）　水系名：九頭竜川　　河川名：九頭竜川　　単位：百万円

年次	年度	t	便益（B）				費用（C）						費用便益比 B／C	純現在価値 B－C
			便益①		残存価値②	計 ①＋②	建設費③		維持管理費④		計③＋④			
			便益	現在価値			費用	現在価値	費用	現在価値	費用	現在価値		
	H19	-4												
	H20	-3												
	H21	-2												
	H22	-1												
	H23	0												
整備期間（５年）	H24	1	0	0			1,732	1,665.7	641	616	2,373	2,282		
	H25	2	605	560			1,667	1,540.9	617	570	2,283	2,111		
	H26	3	966	859			1,629	1,448.0	603	536	2,231	1,984		
	H27	4	1,211	1,036			1,540	1,316.6	570	487	2,110	1,804		
	H28	5	1,492	1,226			1,728	1,420.4	639	526	2,368	1,946		
施設完成後の評価期間（５０年）	H29	6	2,328	1,840					614	485	614	485		
	H30	7	2,328	1,769					614	467	614	467		
	H31	8	2,328	1,701					614	449	614	449		
	H32	9	2,328	1,635					614	431	614	431		
	H33	10	2,328	1,572					614	415	614	415		
	H34	11	2,328	1,512					614	399	614	399		
	H35	12	2,328	1,454					614	383	614	383		
	H36	13	2,328	1,398					614	369	614	369		
	H37	14	2,328	1,344					614	355	614	355		
	H38	15	2,328	1,292					614	341	614	341		
	H39	16	2,328	1,243					614	328	614	328		
	H40	17	2,328	1,195					614	315	614	315		
	H41	18	2,328	1,149					614	303	614	303		
	H42	19	2,328	1,105					614	291	614	291		
	H43	20	2,328	1,062					614	280	614	280		
	H44	21	2,328	1,021					614	269	614	269		
	H45	22	2,328	982					614	259	614	259		
	H46	23	2,328	944					614	249	614	249		
	H47	24	2,328	908					614	240	614	240		
	H48	25	2,328	873					614	230	614	230		
	H49	26	2,328	840					614	221	614	221		
	H50	27	2,328	807					614	213	614	213		
	H51	28	2,328	776					614	205	614	205		
	H52	29	2,328	746					614	197	614	197		
	H53	30	2,328	718					614	189	614	189		
	H54	31	2,328	690					614	182	614	182		
	H55	32	2,328	664					614	175	614	175		
	H56	33	2,328	638					614	168	614	168		
	H57	34	2,328	613					614	162	614	162		
	H58	35	2,328	590					614	156	614	156		
	H59	36	2,328	567					614	150	614	150		
	H60	37	2,328	545					614	144	614	144		
	H61	38	2,328	524					614	138	614	138		
	H62	39	2,328	504					614	133	614	133		
	H63	40	2,328	485					614	128	614	128		
	H64	41	2,328	466					614	123	614	123		
	H65	42	2,328	448					614	118	614	118		
	H66	43	2,328	431					614	114	614	114		
	H67	44	2,328	414					614	109	614	109		
	H68	45	2,328	399					614	105	614	105		
	H69	46	2,328	383					614	101	614	101		
	H70	47	2,328	368					614	97	614	97		
	H71	48	2,328	354					614	93	614	93		
	H72	49	2,328	341					614	90	614	90		
	H73	50	2,328	328					614	86	614	86		
	H74	51	2,328	315					614	83	614	83		
	H75	52	2,328	303					614	80	614	80		
	H76	53	2,328	291					614	77	614	77		
	H77	54	2,328	280					614	74	614	74		
	H78	55	2,328	269					614	71	614	71		
合　計			120,649	44,776	407	45,184	8,296	7,392	33,765	13,575	42,061	20,966	2.16	24,217

様式－５　　費用対便益（当面の整備５ヵ年）　水系名：九頭竜川　　河川名：九頭竜川　　単位：百万円

年次	年度	t	便益（B）				費用（C）						費用便益比 B／C	純現在価値 B－C
			便益①		残存価値②	計 ①＋②	建設費③		維持管理費④		計③＋④			
			便益	現在価値			費用	現在価値	費用	現在価値	費用	現在価値		
	H19	-4												
	H20	-3												
	H21	-2												
	H22	-1												
	H23	0												
整備期間（５年）	H24	1	0	0			1,732	1,665.7	641	616	2,373	2,282		
	H25	2	495	458			1,667	1,540.9	617	570	2,283	2,111		
	H26	3	790	702			1,629	1,448.0	603	536	2,231	1,984		
	H27	4	991	847			1,540	1,316.6	570	487	2,110	1,804		
	H28	5	1,221	1,003			1,728	1,420.4	639	526	2,368	1,946		
施設完成後の評価期間（５０年）	H29	6	1,912	1,511					614	485	614	485		
	H30	7	1,912	1,453					614	467	614	467		
	H31	8	1,912	1,397					614	449	614	449		
	H32	9	1,912	1,343					614	431	614	431		
	H33	10	1,912	1,292					614	415	614	415		
	H34	11	1,912	1,242					614	399	614	399		
	H35	12	1,912	1,194					614	383	614	383		
	H36	13	1,912	1,148					614	369	614	369		
	H37	14	1,912	1,104					614	355	614	355		
	H38	15	1,912	1,062					614	341	614	341		
	H39	16	1,912	1,021					614	328	614	328		
	H40	17	1,912	981					614	315	614	315		
	H41	18	1,912	944					614	303	614	303		
	H42	19	1,912	907					614	291	614	291		
	H43	20	1,912	873					614	280	614	280		
	H44	21	1,912	839					614	269	614	269		
	H45	22	1,912	807					614	259	614	259		
	H46	23	1,912	776					614	249	614	249		
	H47	24	1,912	746					614	240	614	240		
	H48	25	1,912	717					614	230	614	230		
	H49	26	1,912	690					614	221	614	221		
	H50	27	1,912	663					614	213	614	213		
	H51	28	1,912	638					614	205	614	205		
	H52	29	1,912	613					614	197	614	197		
	H53	30	1,912	589					614	189	614	189		
	H54	31	1,912	567					614	182	614	182		
	H55	32	1,912	545					614	175	614	175		
	H56	33	1,912	524					614	168	614	168		
	H57	34	1,912	504					614	162	614	162		
	H58	35	1,912	485					614	156	614	156		
	H59	36	1,912	466					614	150	614	150		
	H60	37	1,912	448					614	144	614	144		
	H61	38	1,912	431					614	138	614	138		
	H62	39	1,912	414					614	133	614	133		
	H63	40	1,912	398					614	128	614	128		
	H64	41	1,912	383					614	123	614	123		
	H65	42	1,912	368					614	118	614	118		
	H66	43	1,912	354					614	114	614	114		
	H67	44	1,912	340					614	109	614	109		
	H68	45	1,912	327					614	105	614	105		
	H69	46	1,912	315					614	101	614	101		
	H70	47	1,912	303					614	97	614	97		
	H71	48	1,912	291					614	93	614	93		
	H72	49	1,912	280					614	90	614	90		
	H73	50	1,912	269					614	86	614	86		
	H74	51	1,912	259					614	83	614	83		
	H75	52	1,912	249					614	80	614	80		
	H76	53	1,912	239					614	77	614	77		
	H77	54	1,912	230					614	74	614	74		
	H78	55	1,912	221					614	71	614	71		
合　計			99,082	36,765	407	37,173	8,296	7,392	33,765	13,575	42,061	20,966	1.77	16,206

様式－６

事業費の内訳書

河川事業

事業名	九頭竜川直轄河川改修事業　（全体事業費）

※（　）欄に残事業費、全体事業費の別を記入すること。

評価年度	平成23年度	再評価

※ 評価の種類(新規事業採択時評価、再評価、完了後の事後評価)の別を記入すること。

区分	費目	工種	単位	数量	金額（百万円）	備考
工事費			式	1	30,996	
	本工事費		式	1	30,996	
		築堤	m	1,000	136	
		護岸	m			
		河床掘削	千m^3	2,908	18,168	
		堰	箇所			
		樋門・樋管	箇所	4	2,440	改築
		排水機場	箇所			
		堤防拡築	m	48,000	7,548	
		堤防強化	m	16,600	2,397	
		樋門・樋管	箇所	7	109	遠隔化
		ファイバー	km	4.5	153	
		CCTV	箇所	7	45	
		その他	式			
	附帯工事費		式			
		道路橋	箇所			
		鉄道橋	箇所			
		水路橋	箇所			
		堰	箇所			
		揚排水機場	箇所			
		付替道路	m			
		その他	式			
用地費及補償費			式			
	用地費		式			
	補償費		式			
間接経費			式	1	9,299	
工事諸費			式	1	8,059	
事業費　計			式	1	48,354	48,354

維持管理費	式	1	17,857	30年間（H19～H48）

※1　事業費については、事業の執行状況を踏まえて再評価ごとに適宜見直すこと。

※2 「工種」及び「金額」については、原則、治水経済調査マニュアル（案）に準拠して記載すること。

※3　上記によらないものについては、過去の類似の実績等に基づき記載すること。

※4　備考欄に、一式計上している工種の内容等を記載すること。

事業費の内訳書

河川事業

事業名	九頭竜川直轄河川改修事業　（残事業費）

※（　）欄に残事業費、全体事業費の別を記入すること。

評価年度	平成23年度	再評価

※ 評価の種類(新規事業採択時評価、再評価、完了後の事後評価)の別を記入すること。

区分	費目	工種	単位	数量	金額（百万円）	備考
工事費			式	1	26,363	
	本工事費		式	1	26,363	
		築堤	m	1,000	136	
		護岸	m			
		河床掘削	千m^3	2,373	13,804	
		堰	箇所			
		樋門・樋管	箇所	4	2,440	改築
		排水機場	箇所			
		堤防拡築	m	47,600	7,374	
		堤防強化	m	16,600	2,397	
		樋門・樋管	箇所	7	109	遠隔化
		ファイバー	km	1.7	58	
		CCTV	箇所	7	45	
		その他	式			
	附帯工事費		式			
		道路橋	箇所			
		鉄道橋	箇所			
		水路橋	箇所			
		堰	箇所			
		揚排水機場	箇所			
		付替道路	m			
		その他	式			
用地費及補償費			式			
	用地費		式			
	補償費		式			
間接経費			式	1	7,910	
工事諸費			式	1	6,854	
事業費　計			式	1	41,127	

維持管理費	式	1	15,214	25年間（H24～H48）

※1　事業費については、事業の執行状況を踏まえて再評価ごとに適宜見直すこと。

※2 「工種」及び「金額」については、原則、治水経済調査マニュアル（案）に準拠して記載すること。

※3　上記によらないものについては、過去の類似の実績等に基づき記載すること。

※4　備考欄に、一式計上している工種の内容等を記載すること。

事業費の内訳書

河川事業

事業名	九頭竜川直轄河川改修事業（当面の整備事業費）

※（　）欄に残事業費、全体事業費の別を記入すること。

評価年度	平成23年度	再評価

※ 評価の種類(新規事業採択時評価、再評価、完了後の事後評価)の別を記入すること。

区分	費目	工種	単位	数量	金額（百万円）	備考
工事費			式	1	5,318	
	本工事費		式	1	5,318	
		築堤	m	1,000	81	
		護岸	m			
		河床掘削	千m^3	613	1,386	
		堰	箇所			
		樋門・樋管	箇所	1	1,286	改築
		排水機場	箇所			
		堤防拡築	m	12,000	1,856	
		堤防強化	m	4,200	606	
		ファイバー	km	1.7	58	
		CCTV	箇所	7	45	
		その他	式			
	附帯工事費		式	1	0	
		道路橋	箇所			
		鉄道橋	箇所			
		水路橋	箇所			
		堰	箇所			
		樋門・樋管	箇所			
		揚排水機場	箇所			
		付替道路	m			
		その他	式			
用地費及補償費			式			
	用地費		式			
	補償費		式			
間接経費			式	1	1,595	
工事諸費			式	1	1,383	
事業費　計			式	1	8,296	

維持管理費	式	1	3,070	5年間（H24～H28）

※1　事業費については、事業の執行状況を踏まえて再評価ごとに適宜見直すこと。

※2 「工種」及び「金額」については、原則、治水経済調査マニュアル（案）に準拠して記載すること。

※3　上記によらないものについては、過去の類似の実績等に基づき記載すること。

※4　備考欄に、一式計上している工種の内容等を記載すること。

土政推第２６４号
平成２３年１０月１２日

近畿地方整備局長　様

福井県知事　西川一誠

近畿地方整備局事業評価監視委員会に諮る対応方針（原案）
の作成に係る意見照会について（回答）

平成２３年９月２８日付け国近整企画第３４号で照会のありました標記の件について、下記のとおり回答します。

記

1　一般国道１５８号大野油坂道路（大野東・和泉区間）の対応方針(原案)「事業継続」については異存ありません。

大野油坂道路については、未事業化区間（大野・大野東間、和泉・油坂峠間）の早期の事業化とともに、事業化区間（大野東・和泉間）の速やかな用地買収・工事着手により、一日も早い全線開通を図っていただきたい。

永平寺大野道路については、福井北・松岡間の平成２６年度の開通および勝山・大野間の平成２４年度の開通を確実に実現するとともに、平成２８年度までのできるだけ早い時期に全線開通が図られるよう十分な事業費を確保していただきたい。

2　北川直轄河川改修事業の対応方針(原案)「事業継続」については異存ありません。

事業実施にあたっては、コスト縮減に努め、下流部において浸水被害が発生していることから、河口部の河道掘削など、事業の推進を図っていただきたい。

3　九頭竜川直轄河川改修事業の対応方針(原案)「事業継続」については異存ありません。

事業実施にあたっては、コスト縮減に努め、中角地区や下市地区の早期完成など、事業の推進を図っていただきたい。

近畿地方整備局
企画第63－1号
H23年10月14日

4　その他の意見

イ　雪害対策について

平成２３年１月のような大雪に十分対応できるように、国道８号など直轄国道における除雪体制を強化し、交通を確実に確保するため必要な措置を講じていただきたい。

ロ　地方への意見聴取

直轄事業負担金の負担者として、事業全体を見て判断する必要があるため、意見聴取に当たっては、今回のように個別箇所だけではなく事業全体の見通しについても意見を述べる機会としていただきたい。

ハ　事業評価監視委員会

事業評価監視委員会の委員選定に当たっては、地方を代表する委員も選定していただきたい。