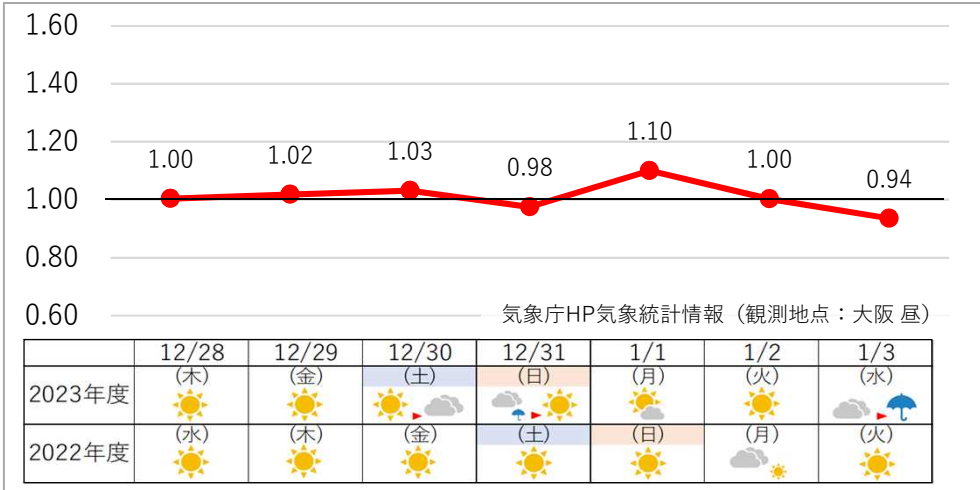


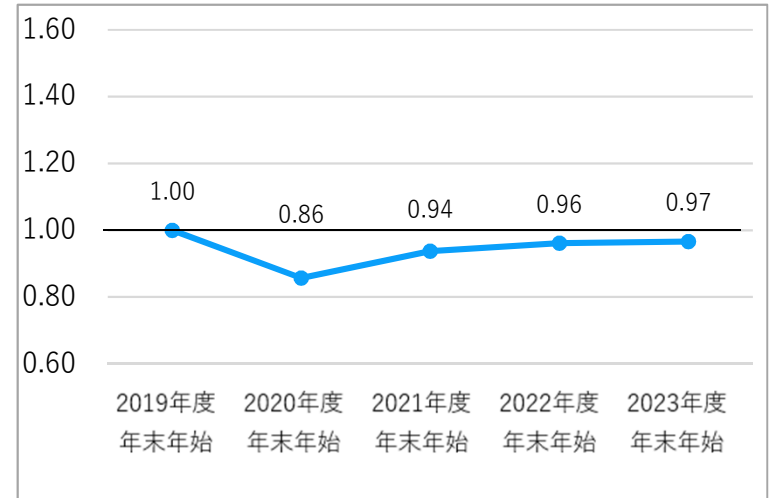
# 年末年始の交通状況 <各府県の代表箇所での平均値（近畿地方整備局管内各府県1箇所※）>

- ▶ 年末年始期間の交通量は、昨年度の同時期と比較して約101%。コロナ禍前の2019年との比較では約97%。
- ▶ 令和6年能登半島地震の発災後も近畿地方整備局管内直轄国道では、道路災害及び交通障害ともに発生なし。
- ▶ 地震による北陸道自動車道の通行止めにより、並行する福井県の国道8号では一時的に交通量が増加。

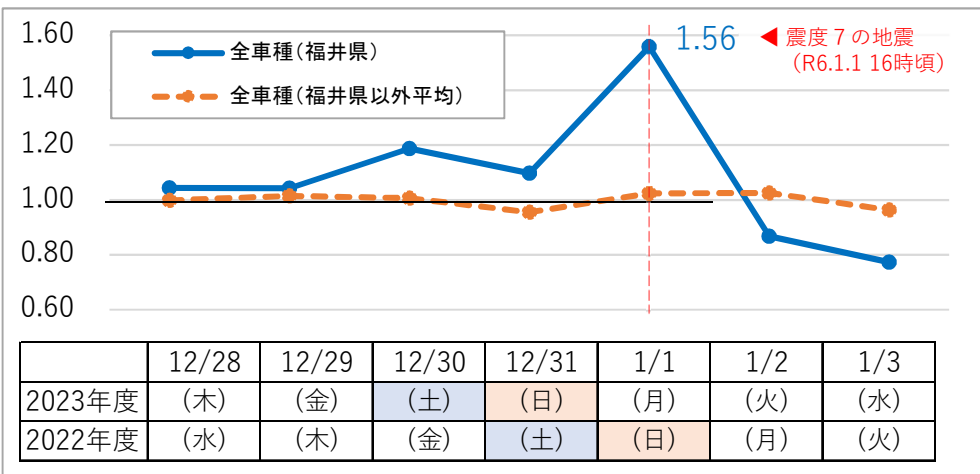
## ▼ 年末年始期間の日交通量推移（全車種 対2022年度比）



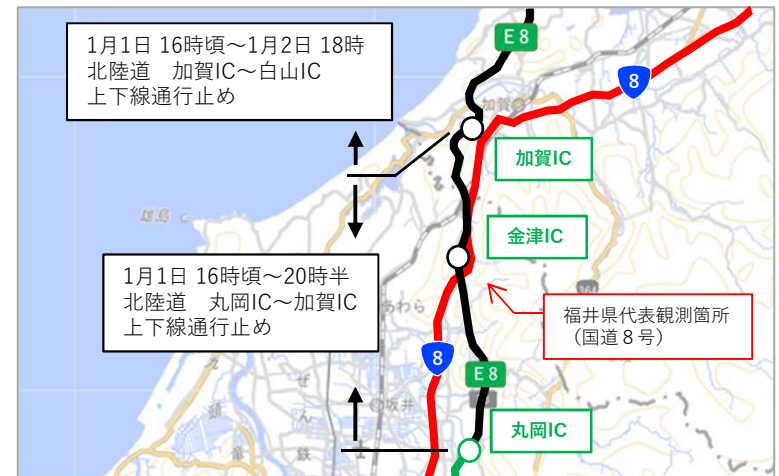
## <参考1> 年末年始期間の交通量の推移（全車種 対2019年度比）



## ▼ 令和6年能登半島地震の影響（全車種 対2022年度比）



## <参考2> 能登半島地震による高速道路規制状況



※ 福井県・滋賀県・京都府・大阪府・兵庫県・奈良県・和歌山県