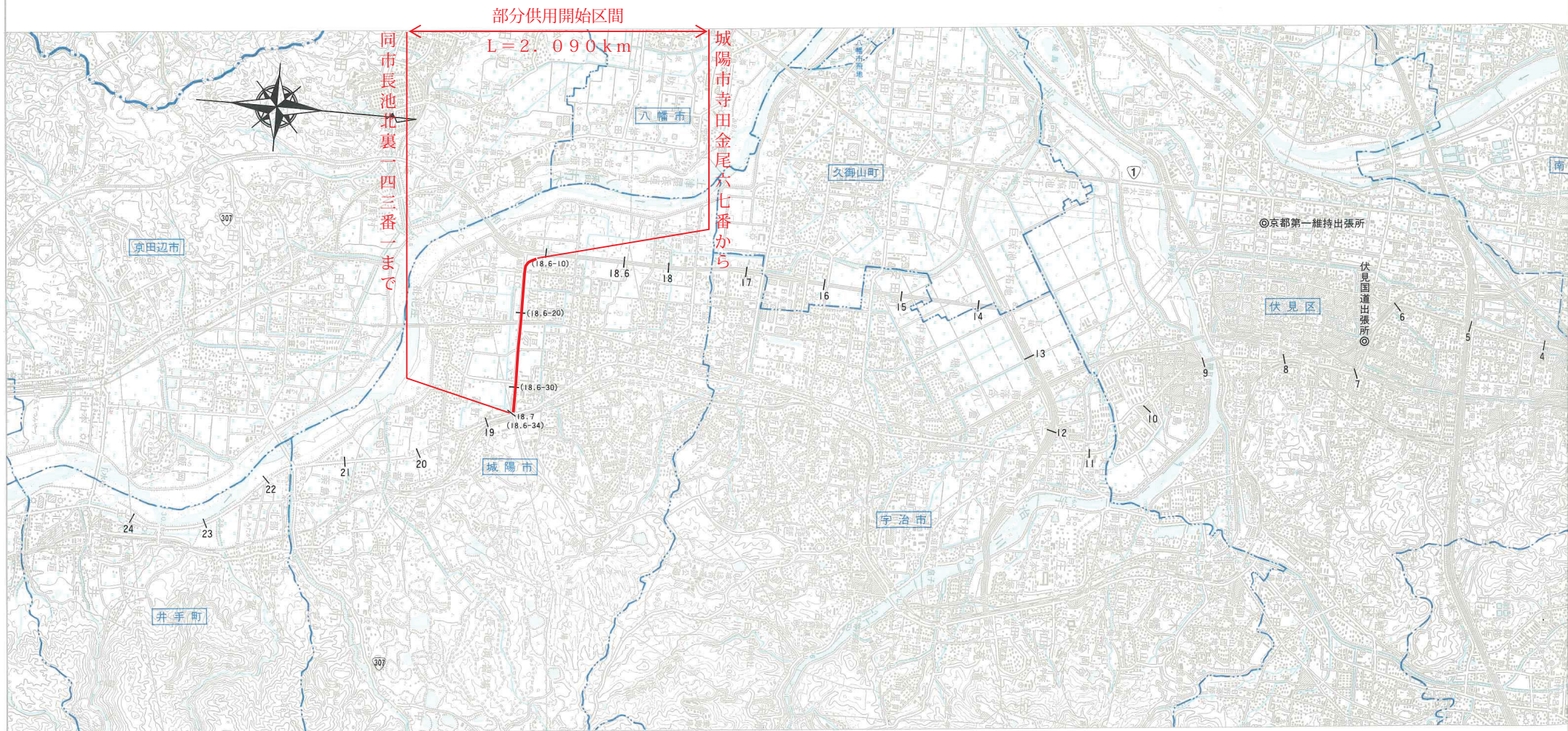


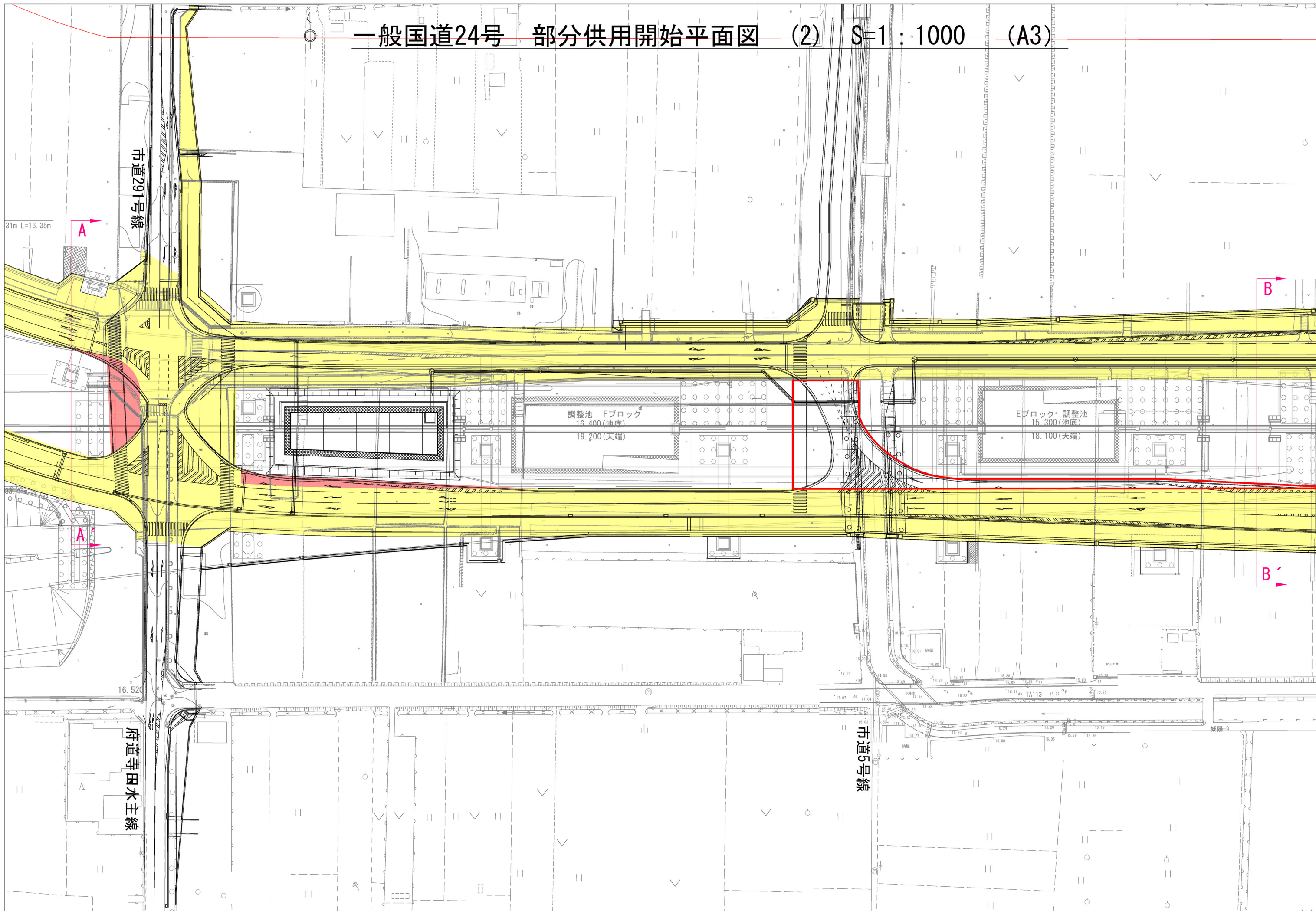
# 国道 24 号 (その1)

一般国道 24 号 部分供用開始位置図 S=1:50,000 (A3)





一般国道24号 部分供用開始平面図 (2) S=1:1000 (A3)



市道291号線

府道寺田水主線

市道5号線

調整池 Fブロック  
16.400(池底)  
19.200(天端)

Eブロック 調整池  
15.300(池底)  
18.100(天端)

31m L=16.35m

16.520

16.00

16.00

16.00

16.00

16.00

16.00

16.00

16.00

16.00

16.00

16.00

16.00

17.20 16.90 16.82 16.72 16.75

17.00 16.90 16.82 16.72 16.75

16.80 16.70 16.62 16.52 16.55

16.70 16.60 16.52 16.42 16.45

16.60 16.50 16.42 16.32 16.35

16.50 16.40 16.32 16.22 16.25

16.40 16.30 16.22 16.12 16.15

16.30 16.20 16.12 16.02 16.05

16.20 16.10 16.02 15.92 15.95

16.10 16.00 15.92 15.82 15.85

16.00 15.90 15.82 15.72 15.75

15.90 15.80 15.72 15.62 15.65

15.80 15.70 15.62 15.52 15.55

15.70 15.60 15.52 15.42 15.45

15.60 15.50 15.42 15.32 15.35

15.50 15.40 15.32 15.22 15.25

15.40 15.30 15.22 15.12 15.15

15.30 15.20 15.12 15.02 15.05

15.20 15.10 15.02 14.92 14.95

15.10 15.00 14.92 14.82 14.85

15.00 14.90 14.82 14.72 14.75

14.90 14.80 14.72 14.62 14.65

14.80 14.70 14.62 14.52 14.55

14.70 14.60 14.52 14.42 14.45

14.60 14.50 14.42 14.32 14.35

14.50 14.40 14.32 14.22 14.25

14.40 14.30 14.22 14.12 14.15

14.30 14.20 14.12 14.02 14.05

14.20 14.10 14.02 13.92 13.95

14.10 14.00 13.92 13.82 13.85

14.00 13.90 13.82 13.72 13.75

13.90 13.80 13.72 13.62 13.65

13.80 13.70 13.62 13.52 13.55

13.70 13.60 13.52 13.42 13.45

13.60 13.50 13.42 13.32 13.35

13.50 13.40 13.32 13.22 13.25

13.40 13.30 13.22 13.12 13.15

13.30 13.20 13.12 13.02 13.05

13.20 13.10 13.02 12.92 12.95

13.10 13.00 12.92 12.82 12.85

13.00 12.90 12.82 12.72 12.75

12.90 12.80 12.72 12.62 12.65

12.80 12.70 12.62 12.52 12.55

12.70 12.60 12.52 12.42 12.45

12.60 12.50 12.42 12.32 12.35

12.50 12.40 12.32 12.22 12.25

12.40 12.30 12.22 12.12 12.15

12.30 12.20 12.12 12.02 12.05

12.20 12.10 12.02 11.92 11.95

12.10 12.00 11.92 11.82 11.85

12.00 11.90 11.82 11.72 11.75

11.90 11.80 11.72 11.62 11.65

11.80 11.70 11.62 11.52 11.55

11.70 11.60 11.52 11.42 11.45

11.60 11.50 11.42 11.32 11.35

11.50 11.40 11.32 11.22 11.25

11.40 11.30 11.22 11.12 11.15

11.30 11.20 11.12 11.02 11.05

11.20 11.10 11.02 10.92 10.95

11.10 11.00 10.92 10.82 10.85

11.00 10.90 10.82 10.72 10.75

10.90 10.80 10.72 10.62 10.65

10.80 10.70 10.62 10.52 10.55

10.70 10.60 10.52 10.42 10.45

10.60 10.50 10.42 10.32 10.35

10.50 10.40 10.32 10.22 10.25

10.40 10.30 10.22 10.12 10.15

10.30 10.20 10.12 10.02 10.05

10.20 10.10 10.02 9.92 9.95

10.10 10.00 9.92 9.82 9.85

10.00 9.90 9.82 9.72 9.75

9.90 9.80 9.72 9.62 9.65

9.80 9.70 9.62 9.52 9.55

9.70 9.60 9.52 9.42 9.45

9.60 9.50 9.42 9.32 9.35

9.50 9.40 9.32 9.22 9.25

9.40 9.30 9.22 9.12 9.15

9.30 9.20 9.12 9.02 9.05

9.20 9.10 9.02 8.92 8.95

9.10 9.00 8.92 8.82 8.85

9.00 8.90 8.82 8.72 8.75

8.90 8.80 8.72 8.62 8.65

8.80 8.70 8.62 8.52 8.55

8.70 8.60 8.52 8.42 8.45

8.60 8.50 8.42 8.32 8.35

8.50 8.40 8.32 8.22 8.25

8.40 8.30 8.22 8.12 8.15

8.30 8.20 8.12 8.02 8.05

8.20 8.10 8.02 7.92 7.95

8.10 8.00 7.92 7.82 7.85

8.00 7.90 7.82 7.72 7.75

7.90 7.80 7.72 7.62 7.65

7.80 7.70 7.62 7.52 7.55

7.70 7.60 7.52 7.42 7.45

7.60 7.50 7.42 7.32 7.35

7.50 7.40 7.32 7.22 7.25

7.40 7.30 7.22 7.12 7.15

7.30 7.20 7.12 7.02 7.05

7.20 7.10 7.02 6.92 6.95

7.10 7.00 6.92 6.82 6.85

7.00 6.90 6.82 6.72 6.75

6.90 6.80 6.72 6.62 6.65

6.80 6.70 6.62 6.52 6.55

6.70 6.60 6.52 6.42 6.45

6.60 6.50 6.42 6.32 6.35

6.50 6.40 6.32 6.22 6.25

6.40 6.30 6.22 6.12 6.15

6.30 6.20 6.12 6.02 6.05

6.20 6.10 6.02 5.92 5.95

6.10 6.00 5.92 5.82 5.85

6.00 5.90 5.82 5.72 5.75

5.90 5.80 5.72 5.62 5.65

5.80 5.70 5.62 5.52 5.55

5.70 5.60 5.52 5.42 5.45

5.60 5.50 5.42 5.32 5.35

5.50 5.40 5.32 5.22 5.25

5.40 5.30 5.22 5.12 5.15

5.30 5.20 5.12 5.02 5.05

5.20 5.10 5.02 4.92 4.95

5.10 5.00 4.92 4.82 4.85

5.00 4.90 4.82 4.72 4.75

4.90 4.80 4.72 4.62 4.65

4.80 4.70 4.62 4.52 4.55

4.70 4.60 4.52 4.42 4.45

4.60 4.50 4.42 4.32 4.35

4.50 4.40 4.32 4.22 4.25

4.40 4.30 4.22 4.12 4.15

4.30 4.20 4.12 4.02 4.05

4.20 4.10 4.02 3.92 3.95

4.10 4.00 3.92 3.82 3.85

4.00 3.90 3.82 3.72 3.75

3.90 3.80 3.72 3.62 3.65

3.80 3.70 3.62 3.52 3.55

3.70 3.60 3.52 3.42 3.45

3.60 3.50 3.42 3.32 3.35

3.50 3.40 3.32 3.22 3.25

3.40 3.30 3.22 3.12 3.15

3.30 3.20 3.12 3.02 3.05

3.20 3.10 3.02 2.92 2.95

3.10 3.00 2.92 2.82 2.85

3.00 2.90 2.82 2.72 2.75

2.90 2.80 2.72 2.62 2.65

2.80 2.70 2.62 2.52 2.55

2.70 2.60 2.52 2.42 2.45

2.60 2.50 2.42 2.32 2.35

2.50 2.40 2.32 2.22 2.25

2.40 2.30 2.22 2.12 2.15

2.30 2.20 2.12 2.02 2.05

2.20 2.10 2.02 1.92 1.95

2.10 2.00 1.92 1.82 1.85

2.00 1.90 1.82 1.72 1.75

1.90 1.80 1.72 1.62 1.65

1.80 1.70 1.62 1.52 1.55

1.70 1.60 1.52 1.42 1.45

1.60 1.50 1.42 1.32 1.35

1.50 1.40 1.32 1.22 1.25

1.40 1.30 1.22 1.12 1.15

1.30 1.20 1.12 1.02 1.05

1.20 1.10 1.02 0.92 0.95

1.10 1.00 0.92 0.82 0.85

1.00 0.90 0.82 0.72 0.75

0.90 0.80 0.72 0.62 0.65

0.80 0.70 0.62 0.52 0.55

0.70 0.60 0.52 0.42 0.45

0.60 0.50 0.42 0.32 0.35

0.50 0.40 0.32 0.22 0.25

0.40 0.30 0.22 0.12 0.15

0.30 0.20 0.12 0.02 0.05

0.20 0.10 0.02 0.00 0.00

0.10 0.00 0.00 0.00 0.00

0.00 0.00 0.00 0.00 0.00

0.00 0.00 0.00 0.00 0.00

0.00 0.00 0.00 0.00 0.00

0.00 0.00 0.00 0.00 0.00

0.00 0.00 0.00 0.00 0.00

0.00 0.00 0.00 0.00 0.00

0.00 0.00 0.00 0.00 0.00

0.00 0.00 0.00 0.00 0.00

0.00 0.00 0.00 0.00 0.00

0.00 0.00 0.00 0.00 0.00

0.00 0.00 0.00 0.00 0.00

0.00 0.00 0.00 0.00 0.00

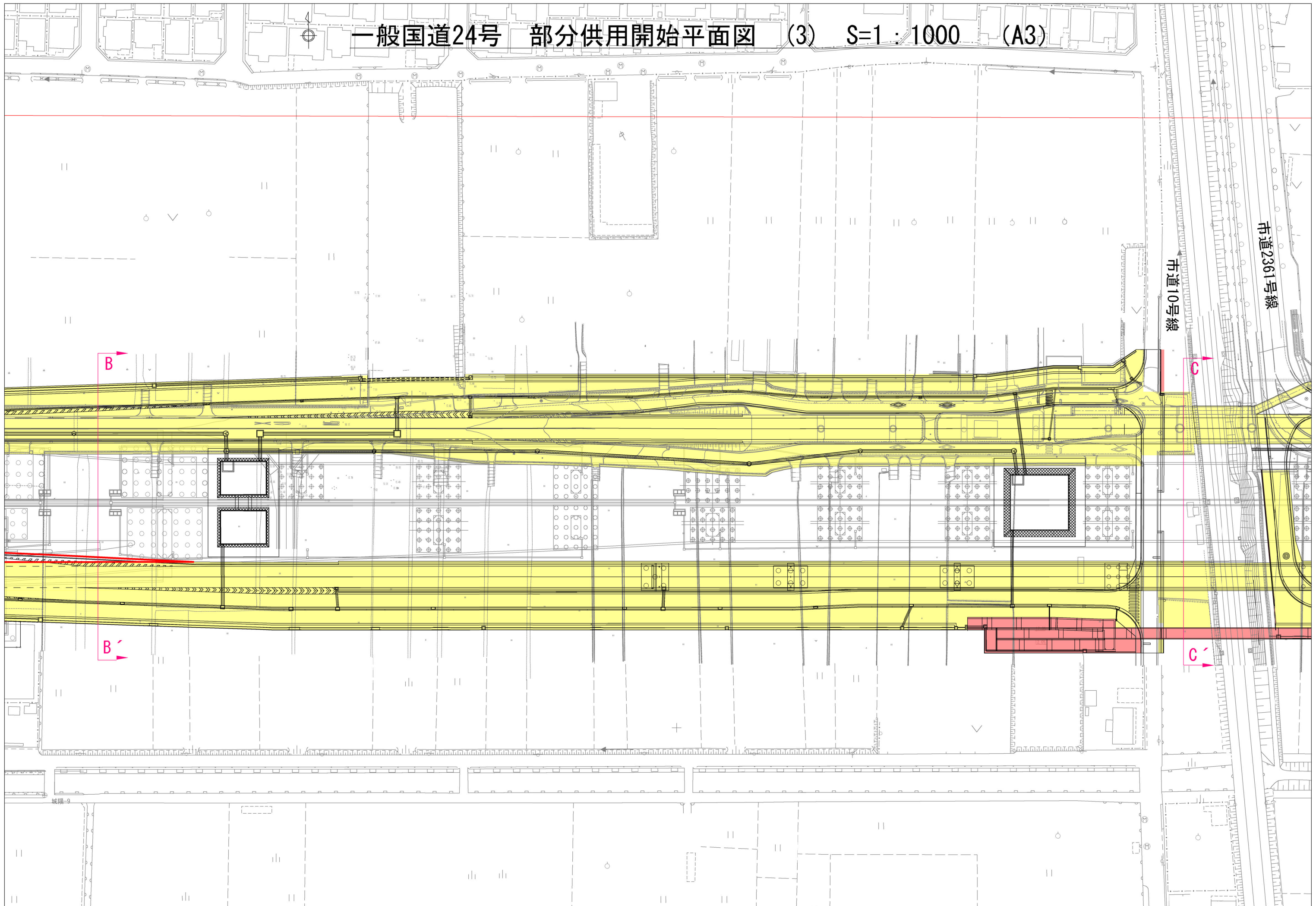
0.00 0.00 0.00 0.00 0.00

0.00 0.00 0.00 0.00 0.00

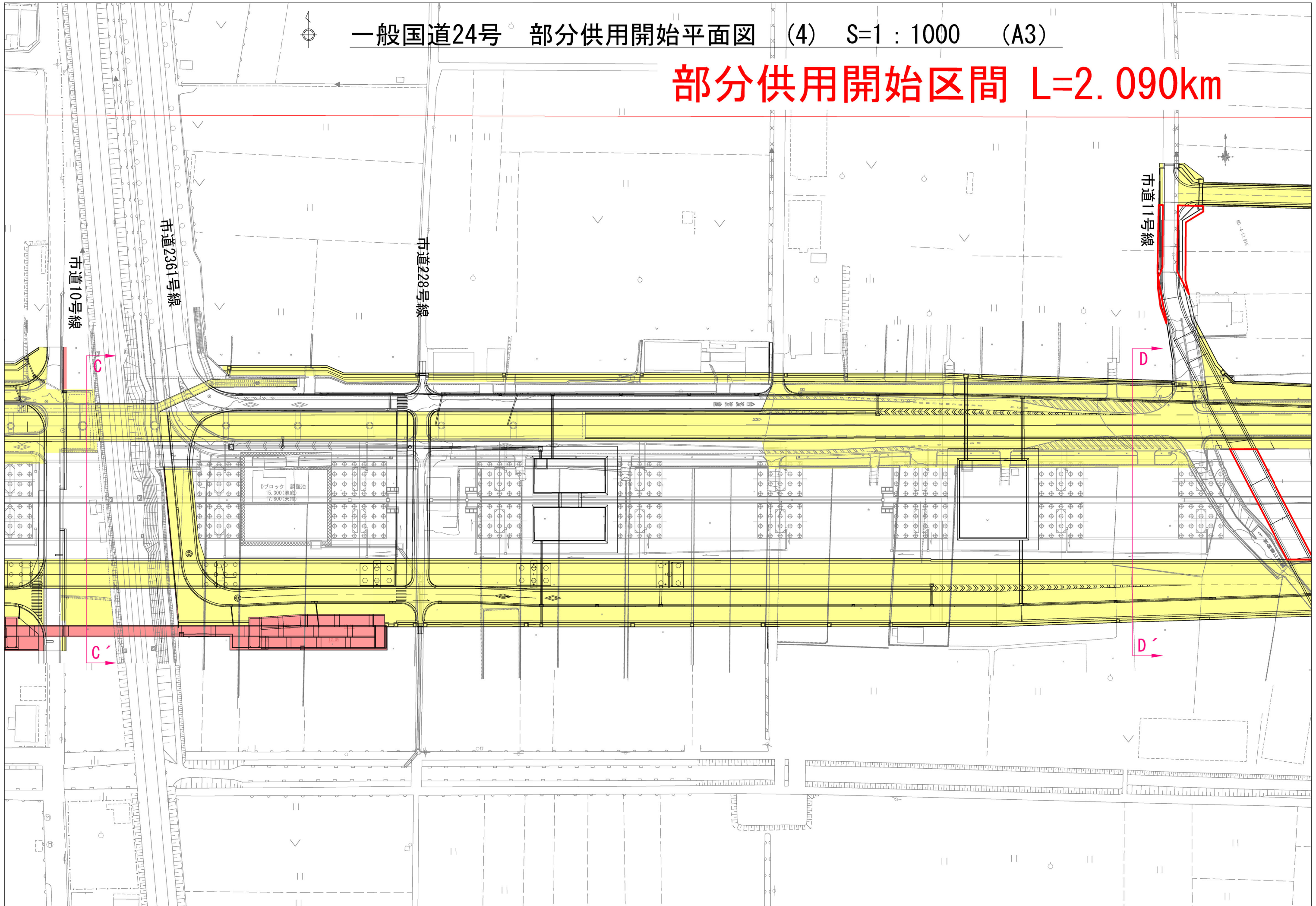
0.00 0.00 0.00 0.00 0.00

0.00

一般国道24号 部分供用開始平面図 (3) S=1:1000 (A3)

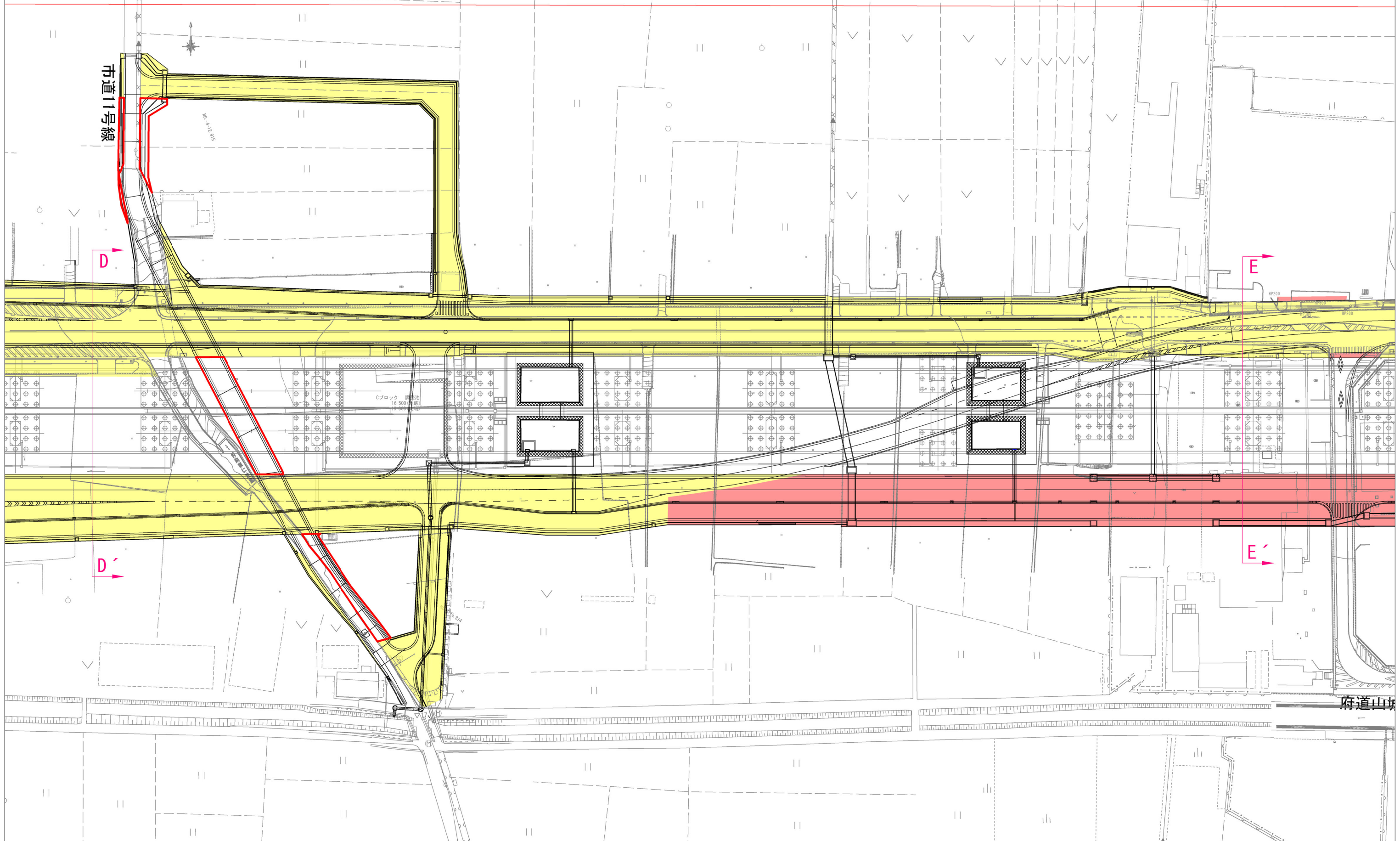


部分供用開始区間 L=2.090km



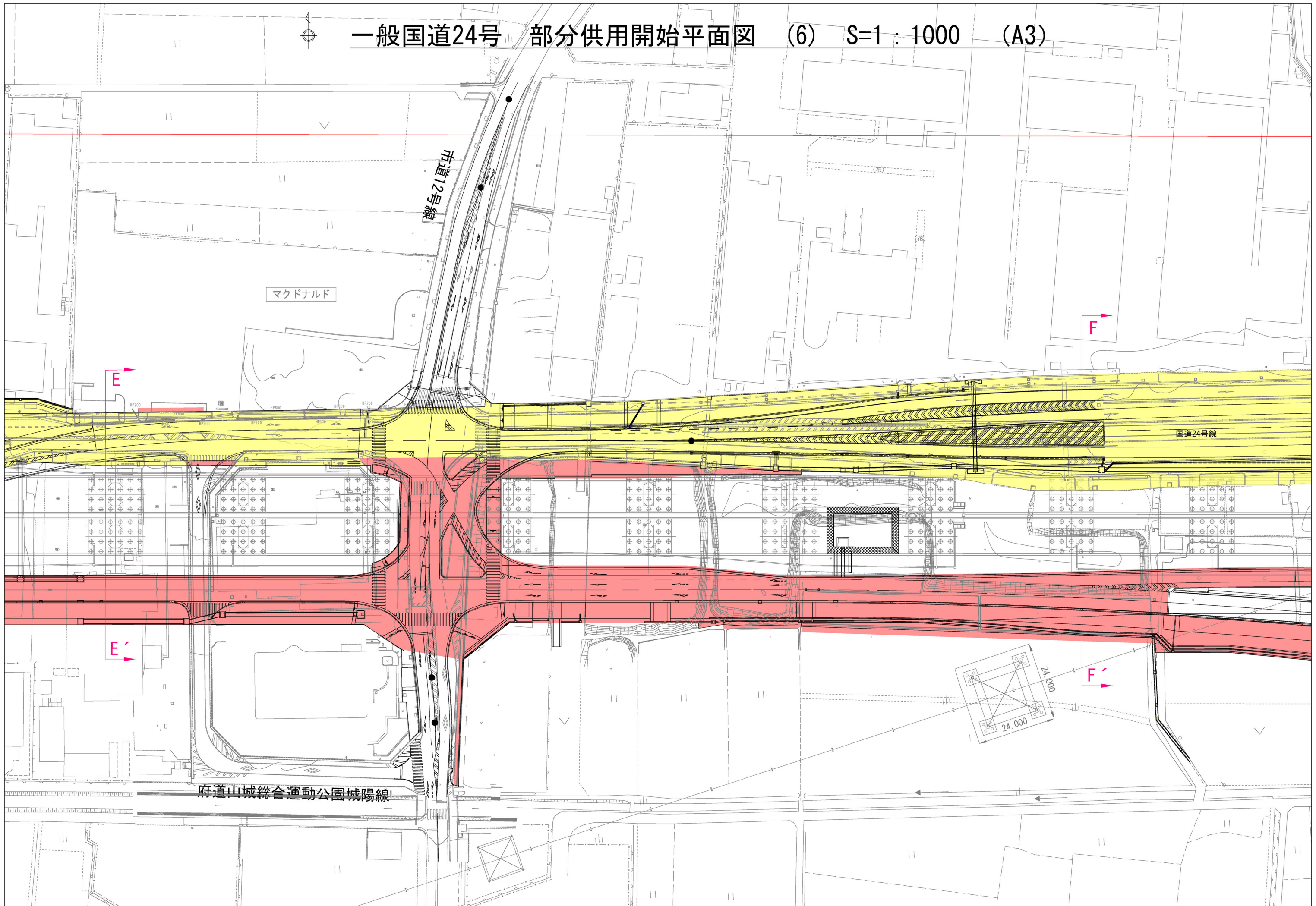
=2.090km

市道1号線

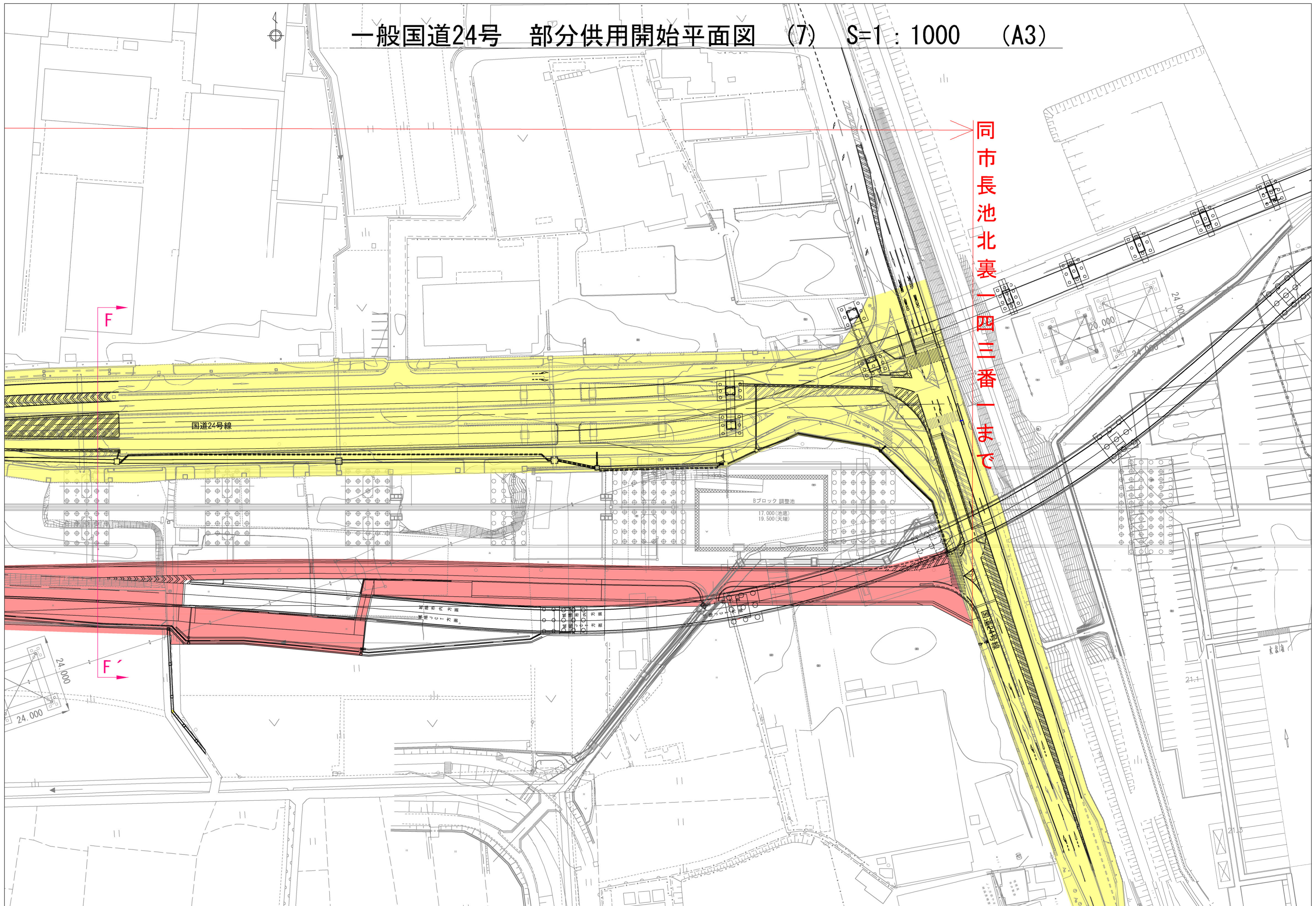


府道山城

一般国道24号 部分供用開始平面図 (6) S=1 : 1000 (A3)



一般国道24号 部分供用開始平面図 (7) S=1:1000 (A3)



同市長池北裏一四三番一まで

国道24号線

Bブロック 調整池  
17,000 (池底)  
19,500 (天端)

国道24号線

21-1

F

F'